

STADT DIEMELSTADT

Vielen Dank für fünf Jahre ehrenamtliches Engagement!



**Haushaltssatzung
und
Haushaltsplan
2 0 2 6**

INHALTSÜBERSICHT



	Seite			Farbe
Vorbemerkungen			5	weiß
Haushaltssatzung	6	-	7	weiß
Genehmigung der Haushaltssatzung			8	weiß
Vorbericht und Erläuterungen	9	-	42	grün
Diagramme zum Haushalt	43	-	48	gelb
Ergebnis- und Finanzhaushalt	49	-	54	rosa
Investitionsprogramm	55	-	66	rosa
Produktbereichsplan	67	-	70	rosa
Teilergebnis- / Teilfinanzhaushalt	71	-	278	weiß
Gesamtergebnisplan	279	-	286	grün
Stellenplan	287	-	290	gelb
Verbindlichkeitenübersicht	291	-	294	blau
Rücklagen-/Rückstellungenübersicht	295	-	298	blau
Finanzstatusbericht	299	-	314	blau



Stadt Diemelstadt

Landkreis Waldeck-Frankenberg

Regierungsbezirk Kassel
Planungsregion Nordhessen

Land Hessen

Stadtverordnetenvorsteher:

Jürgen Pawelczig

Bürgermeister:

Andreas Fritz

Erster Stadtrat:

Dieter Oderwald

Stadträt/in/e:

Malte Gerke

Bernd Lotze

Annegret Mitschulat

Siegfried Patzer

Wohnbevölkerung und Gebietsgröße

Stadtteil	Einwohner am		Gemarkungsfläche
	27.05.1970	31.12.2024	
Ammenhausen	138	82	371 ha
Dehausen	147	104	397 ha
Helmighausen	373	321	1.024 ha
Hespringhausen	431	465	474 ha
Neudorf	326	188	755 ha
Orpethal	221	191	418 ha
Rhoden	1.751	2.028	2.805 ha
Wethen	455	427	1.225 ha
Wrexen	1.587	1.605	789 ha
Insgesamt	5.429	5.411	8.258 ha

Die Stadt Diemelstadt wurde am 01.11.1970 durch Zusammenschluss der Stadt Rhoden und der Gemeinde Wrexen gebildet.

Mit Wirkung vom 31.12.1970 wurden die Gemeinden Ammenhausen, Dehausen, Helmighausen, Neudorf und Wethen in die Stadt eingegliedert.

Am 31.12.1971 kamen die Gemeinden Hespringhausen und Orpethal zur Stadt Diemelstadt.

Die Stadt Diemelstadt umfasst neun Stadtteile.

Der Hessische Minister des Innern hat am 11.02.1972 der Stadt Diemelstadt die Genehmigung zur Führung des Wappens erteilt und am 22.05.1979 die Stadtfahne, die auf einer schwarz-gelb-schwarz längsgeteilten Flaggenbahn in der oberen Hälfte das Wappen der Stadt zeigt, genehmigt.

HAUSHALTSSATZUNG

der Stadt Diemelstadt für das Haushaltsjahr **2026**

Aufgrund der §§ 94 ff. der Hessischen Gemeindeordnung (HGO) in der Fassung der Bekanntmachung vom 07.03.2005 (GVBl. I S. 142), zuletzt geändert durch Artikel 1 des Gesetzes vom 01.04.2025 (GVBl. 2025 Nr. 24), hat die Stadtverordnetenversammlung am 12. Dezember 2025 folgende Haushaltssatzung beschlossen:

§ 1

Der Haushaltsplan für das Haushaltsjahr **2026** wird

im Ergebnishaushalt

im ordentlichen Ergebnis	
mit dem Gesamtbetrag der Erträge auf	16.372.357 EUR
mit dem Gesamtbetrag der Aufwendungen auf	17.218.740 EUR
mit einem Saldo von	-846.383 EUR
 im außerordentlichen Ergebnis	
mit dem Gesamtbetrag der Erträge auf	0 EUR
mit dem Gesamtbetrag der Aufwendungen auf	0 EUR
mit einem Saldo von	0 EUR
 mit einem Fehlbedarf von	-846.383 EUR,

im Finanzhaushalt

mit dem Saldo aus den Einzahlungen und Auszahlungen aus laufender Verwaltungstätigkeit auf	439.683 EUR
 und dem Gesamtbetrag der	
Einzahlungen aus Investitionstätigkeit auf	923.700 EUR
Auszahlungen aus Investitionstätigkeit auf	6.051.252 EUR
mit einem Saldo von	-5.127.552 EUR
 Einzahlungen aus Finanzierungstätigkeit auf	3.000.000 EUR
Auszahlungen aus Finanzierungstätigkeit auf	791.380 EUR
mit einem Saldo von	2.208.620 EUR
 mit einem Zahlungsmittelbedarf des Haushaltsjahres von	-2.479.249 EUR

festgesetzt.

§ 2

Der Gesamtbetrag der Kredite, deren Aufnahme im Haushaltsjahr **2026** zur Finanzierung von Investitionen und Investitionsförderungsmaßnahmen erforderlich ist, wird auf 3.000.000 EUR festgesetzt.

§ 3

Verpflichtungsermächtigungen werden nicht veranschlagt.

§ 4

Der Höchstbetrag der Liquiditätskredite, die im Haushaltsjahr **2026** zur rechtzeitigen Leistung von Auszahlungen in Anspruch genommen werden dürfen, wird auf **2.000.000** EUR festgesetzt.

§ 5

Die Angabe der Steuersätze im Rahmen der Haushaltssatzung erfolgt mit nachrichtlicher Bedeutung.

Die Steuersätze für die Gemeindesteuern sind mit Hebesatzsatzung (Beschluss der Stadtverordnetenversammlung vom **24.09.2025**) für das Haushaltsjahr **2026** wie folgt festgesetzt:

1. Grundsteuer

- a) für land- und forstwirtschaftliche Betriebe (Grundsteuer A) auf 245 v. H.
- b) für Grundstücke (Grundsteuer B) auf 320 v. H.

2. Gewerbesteuer auf 395 v. H.

§ 6

Ein Haushaltssicherungskonzept wurde nicht beschlossen.

§ 7

Es gilt der von der Stadtverordnetenversammlung als Teil des Haushaltsplans am 12. Dezember 2025 beschlossene Stellenplan.

Diemelstadt, den 12. Dezember 2025



Der Magistrat

Fritz, Bürgermeister

Die Genehmigung der Aufsichtsbehörde zu der Festsetzung in § 2 und § 4 ist erteilt. Der Haushaltsplan ist zu jedermanns Einsicht in der Zeit vom 05.01.2026 bis einschließlich 13.01.2026 öffentlich ausgelegt worden.

Die Bekanntmachung der Haushaltssatzung mit der aufsichtsbehördlichen Genehmigung ist am 03.01.2026 in dem amtlichen Bekanntmachungsorgan der Stadt Diemelstadt erfolgt.

Diemelstadt, den 14. Januar 2026



Der Magistrat

Fritz, Bürgermeister

Genehmigung

Hiermit erteile ich die Genehmigung nach § 97a der Hessischen Gemeindeordnung

1. zur Aufnahme der in § 2 der Haushaltssatzung der Stadt Diemelstadt für das Haushaltsjahr 2026 vorgesehenen Kredite in Höhe von

3.000.000 €

(in Worten: dreimillionen Euro)

gemäß § 103 Abs. 2 der Hessischen Gemeindeordnung,

3. zur Inanspruchnahme des in § 4 der vorgenannten Haushaltssatzung vorgesehenen Höchstbetrages der Liquiditätskredite in Höhe von

2.000.000 €

(in Worten: zweimillionen Euro)


gemäß § 105 Abs. 2 der Hessischen Gemeindeordnung.

Korbach, den 17. Dezember 2025

- 7.1 Az.: 3 m 10 c -

Der Landrat
des Landkreises Waldeck-Frankenberg
als Behörde der Landesverwaltung




(Jürgen van der Horst)

Vorbericht zum Haushaltsplan der Stadt Diemelstadt für den Haushalt 2026

Gemäß § 1 Abs. 5 Ziffer 1 GemHVO ist dem Haushaltsplan der Vorbericht beizufügen.

Dessen Inhalte sind in § 6 GemHVO wie folgt beschrieben:

1. Der Vorbericht soll einen Überblick über den Stand und die Entwicklung der Haushaltswirtschaft im Haushaltsjahr unter Einbeziehung der beiden Vorjahre geben. Die durch den Haushaltsplan gesetzten Rahmenbedingungen sind zu erläutern.
2. Der Vorbericht enthält einen Ausblick insbesondere auf wesentliche Veränderungen der Rahmenbedingungen der Planung und die Entwicklung wichtiger Planungskomponenten innerhalb des Zeitraums der mittelfristigen Ergebnis- und Finanzplanung. Im Vorbericht ist darzustellen,
 1. in welcher Höhe die Gemeinde im Vorjahr Kredite zur Sicherung der Zahlungsfähigkeit (Liquiditätskredite) in Anspruch nimmt,
 2. ob bis zum Jahresende nicht zurückgeführte Liquiditätskredite zurückgeführt werden sollen,
 3. ob und inwieweit die Verpflichtung nach § 106 Abs. 1 Satz 2 der Hessischen Gemeindeordnung erfüllt werden kann,
 4. in welchem Umfang flüssige Mittel für Auszahlungen aus der notwendigen Inanspruchnahme von Rückstellungen eingesetzt werden sollen,
 5. ob und inwieweit im Haushaltsjahr, insbesondere im Zusammenhang mit Förderprogrammen, Investitionskredite zur Finanzierung von Auszahlungen nach § 3 Abs. 1 Nr. 10 bis 17 eingesetzt werden sollen.

Im Vorbericht soll außerdem dargestellt werden, welche Auswirkungen sich durch die erwartete Bevölkerungsentwicklung auf die Gemeinde und ihre Einrichtungen voraussichtlich ergeben werden.

I. Haushaltsjahr 2024

Der Haushaltsplan für das Haushaltsjahr 2024 wurde von der Stadtverordnetenversammlung am 15. Dezember 2023 beschlossen.

Danach wurde der Haushaltsplan festgesetzt

im Ergebnishaushalt

	Haushaltsplan 2024	Vorläufiges Ergebnis des Jahresabschlusses 2024	Unterschied
<u>im ordentlichen Ergebnis</u>			
mit dem Gesamtbetrag der Erträge auf	16.026.093 EUR	16.088.496,47 EUR	+ 62.403,47 EUR
mit dem Gesamtbetrag der Aufwendungen auf	15.982.724 EUR	16.577.963,43 EUR	- 595.239,43 EUR
<u>im außerordentlichen Ergebnis</u>			
mit dem Gesamtbetrag der Erträge auf	0 EUR	4.064,10 EUR	+ 4.064,10 EUR
mit dem Gesamtbetrag der Aufwendungen auf	0 EUR	6.290,48 EUR	- 6.290,48 EUR
mit einem Überschuss/Verlust von	43.369 EUR	-491.693,34 EUR	- 535.062,34 EUR

im Finanzhaushalt

	Haushaltsplan 2024	Vorläufiges Ergebnis des Jahresabschlusses 2024	Unterschied
mit dem Saldo aus den Einzahlungen und Auszahlungen aus laufender Verwaltungstätigkeit auf	1.126.253 EUR	1.260.824,11 EUR	+ 134.571,11 EUR
und dem Gesamtbetrag der			
Einzahlungen aus Investitionstätigkeit auf	708.500 EUR	987.387,36 EUR	+ 278.887,36 EUR
Auszahlungen aus Investitionstätigkeit auf	6.397.752 EUR	3.429.715,82 EUR	+ 2.968.036,18 EUR
Einzahlungen aus Finanzierungstätigkeit auf	5.689.252 EUR	0,00 EUR	- 5.689.252 EUR
Auszahlungen aus Finanzierungstätigkeit auf	853.380 EUR	797.690,49 EUR	+ 55.689,51 EUR

Einzahlungen aus fremden Finanzmitteln	0,00 EUR	66.132,75 EUR	+ 66.132,75 EUR
Auszahlungen aus fremden Finanzmitteln	0,00 EUR	67.111,28 EUR	- 67.111,28 EUR
mit einem Finanzmittelüberschuss bzw. Finanzmittelfehlbedarf des Haushaltsjahres von	272.873 EUR	-1.980.173,37 EUR	- 2.253.046,37 EUR

II. Haushaltsjahr 2025

Der Haushaltsplan für das Haushaltsjahr 2025 wurde von der Stadtverordnetenversammlung am 13. Dezember 2024 beschlossen.

Danach wurde der Haushaltsplan festgesetzt

im Ergebnishaushalt

<u>im ordentlichen Ergebnis</u>	
mit dem Gesamtbetrag der Erträge auf	16.853.804 EUR
mit dem Gesamtbetrag der Aufwendungen auf	16.798.971 EUR
<u>im außerordentlichen Ergebnis</u>	
mit dem Gesamtbetrag der Erträge auf	0 EUR
mit dem Gesamtbetrag der Aufwendungen auf	0 EUR
mit einem Überschuss von	54.833 EUR

im Finanzhaushalt

mit dem Saldo aus den Einzahlungen und Auszahlungen aus laufender Verwaltungstätigkeit auf	1.228.917 EUR
und dem Gesamtbetrag der	
Einzahlungen aus Investitionstätigkeit auf	2.179.500 EUR
Auszahlungen aus Investitionstätigkeit auf	9.933.752 EUR
Einzahlungen aus Finanzierungstätigkeit auf	0 EUR
Auszahlungen aus Finanzierungstätigkeit auf	758.230 EUR
mit einem Zahlungsmittelbedarf des Haushaltsjahres von	-7.283.565 EUR

Die Steuerhebesätze waren im Haushaltsjahr 2025 bei

Grundsteuer A	229 %
Grundsteuer B	192 %
Gewerbesteuer	395 %

III. Ausblick auf das Haushaltsjahr 2026

A) Allgemeines

Der vorliegende Haushalt kann trotz stark geprägten Willens, auch in diesem Jahr wieder einen ausgeglichenen Haushalt für das Jahr 2026 beschließen zu können, erstmalig seit Jahren nicht ausgeglichen werden. Dies ist überwiegend auf stark eingebrochene Gewerbesteuereinnahmen zurückzuführen. Auch das in 2025 fortgeschriebene interne Haushaltskonsolidierungskonzept aus dem Vorjahr konnte im Ergebnis das Defizit nur verringern.

Das Haushaltskonsolidierungskonzept wurde durch die Verwaltung im Kalenderjahr 2024 erarbeitet und fraktionsübergreifend getragen. Es umfasste folgende Gebühren- und Steuererhöhungen zum 01.01.2025:

Der Hebesatz der Gewerbesteuer wurde von 357 % auf 395 % angehoben. Dieser Schritt war nach neun Jahren unumgänglich, weil u. a. durch das Wachstumschancengesetz 2024 der Bundestag Unternehmensentlastungen beschlossen hatte. U. a. wurden verbesserte Abschreibungsmöglichkeiten eingeführt. Somit sind in den nächsten Jahren geringere Gewerbesteuermessbeträge zu erwarten. Aber auch die derzeit fortwirkende Rezession der Wirtschaft mit geringen Wachstumserwartungen bei wieder anziehender Inflation trägt in den nächsten Jahren dazu bei.

Die Wasser- und Abwassergebühren wurden gemäß der gebührenrechtlichen Vorschrift des Kommunalen Abgabengesetzes (KAG) neu kalkuliert. Dies führt dazu, dass der Wasserpreis (Brutto) von 3,12 EUR um 0,38 EUR auf 3,50 EUR angehoben wurde. Bei den Abwassergebühren führte dies dazu, dass die Schmutzwassergebühr von 3,00 EUR um 0,57 EUR auf 3,57 EUR und die Niederschlagswassergebühr von 0,58 EUR um 0,09 EUR auf 0,67 EUR angehoben werden musste.

Weiterhin wurden die Kindergartengebühren und die Betreuungszeiten angepasst. Es gibt nun ein weiteres Modul mit einer Betreuungszeit von 07.00 bis 16.00 Uhr. Dieses Modul befindet sich unterhalb der Ganztagsbetreuung von 07.00 bis 17.00 Uhr. Damit besteht bei geringer Nachfrage der Ganztagsbetreuung nun die Möglichkeit, für berufstätige Eltern trotzdem das Kind/die Kinder länger als 15.00 Uhr in der jeweiligen Tageseinrichtung betreuen zu lassen. Die Anpassung der Kindergartengebühren erfolgt auf ein entsprechendes Niveau umliegender Kindergärten in Nordwaldeck und liegt je nach Alter des Kindes und Betreuungszeitmodul bei einer Erhöhung von 10 und 15 %.

Der Hundesteuersätze wurden ebenfalls angehoben. Die Steuer für den ersten Hund beträgt 60 EUR (bisher 48 EUR), für den zweiten Hund 84 EUR (bisher 72 EUR) und für den dritten und jeden weiteren Hund 108 EUR (bisher 96 EUR). Für einen gefährlichen Hund beträgt die Steuer jährlich 180 EUR (bisher gestaffelt 96 EUR, 144 EUR und 192 EUR je nach Anzahl).

Die Benutzungsentgelte der städtischen Räumlichkeiten und die Nutzungsgebühren der städtischen Veranstaltungsarena sind ebenfalls angepasst worden. Eine pauschale Erhöhung in Höhe von rd. 25 % bei den Dorfgemeinschaftshäusern, Hallen etc. wurde vorgenommen. Auch der Zuschlag für auswärtige Nutzer auf die Grundgebühr ist von 25 % auf 30 % erhöht worden. Zudem wurden die Nutzungsgebühren der Veranstaltungsarena auf marktübliche Beträge angehoben.

Ein weiterer Bestandteil des Haushaltssicherungskonzepts war es, Aufwendungen zu überprüfen. Hier konnten auch Einsparungen vorgenommen werden, die sich über mehrere verschiedene Kostenstellen erstrecken.

In der Fortschreibung des Haushaltskonsolidierungskonzepts im Kalenderjahr 2025 wurden die Grundsteuerhebesätze A und B und die Abfallgebühren ab dem 01.01.2026 wie folgt angehoben:

Die Grundsteuerhebesätze A und B waren im Rahmen der Grundsteuerreform für die Stadt aufkommensneutral zum 01.01.2025 verringert worden. Nun wurden per Hebesatzsatzung die Hebesätze auf die Nivellierungshebesätze des Landes Hessen angehoben. Der Grundsteuerhebesatz A beträgt anstatt 229 % nun 245 % und der Grundsteuerhebesatz B anstatt 192 % nun 320 %.

Bei den Abfallgebühren wurde eine Neukalkulation vorgenommen, weil kein Sonderposten für den Gebührenaussgleich mehr vorhanden ist und die Aufwendungen in den letzten Jahren ebenfalls stark gestiegen sind. Daher wurden die Abfallgebühren insgesamt um jeweils rd. 30 % erhöht.

Der Gesamtausgleich konnte jedoch trotz dieser Maßnahmen der Konsolidierung nicht erreicht werden. Da derzeit die Gewerbesteuererinnahmen in der Erwartung deutlich unter den Vorjahren liegen, kann auch keine Kompensation allein durch Erhöhung der Steuern und Abgaben erfolgen. Zudem können keine Pflichtaufgaben vernachlässigt oder freiwillige Aufgaben gänzlich gestrichen werden. Für das Haushaltsjahr 2026 und den Finanzplanungszeitraum 2027 bis 2029 wird mit Defiziten zu rechnen sein, die über das vorhandene Polster aus Überschüssen des ordentlichen und des außerordentlichen Ergebnisses abgedeckt werden können. Nicht nur die Stadt Diemelstadt, sondern fast alle Städte und Gemeinden befinden sich in einer schweren finanziellen Krise und lassen flächendeckend unausgeglichene Haushalte befürchten. Dies soll jedoch kein Freifahrtschein für die Zukunft sein. Es muss weiterhin Ausgabedisziplin betrieben werden.

Das Defizit beträgt für das Haushaltsjahr 2026 insgesamt 846.383 EUR. Dieser Betrag wäre nach Erstellung des Jahresabschlusses der Ergebnisüberschussrücklage zu entnehmen. Die Veranschlagung der Abschreibungen in Höhe von 2.198.928 EUR, aber vor allem die Kreis- und Schulumlage mit insgesamt 4.775.715 EUR belasten den Ergebnishaushalt stark.

Betrachtet man insbesondere die letzten zehn Jahre mit Schuldenkrisen, Rettungsschirmen, gesamtpolitischen Instabilitäten, Corona-Pandemie und dem Russischen Angriffskrieg kann man trotzdem zufrieden mit dem Erreichten sein. Die Anpassungen der Steuer- und Gebührensätze ab 01.01.2025 bzw. ab 01.01.2026 sind geboten, belasten jedoch die Unternehmen, die Eigentümer und Mieter. Um die vorhandenen Dienstleistungen weiterhin anzubieten und die vorhandene Infrastruktur nicht nur zu erhalten, sondern auch zu erneuern und zu erweitern, müssen diese Anpassungen aber vorgenommen werden. Zudem wird die Stadt über die vom Landkreis Waldeck-Frankenberg erhobene und steigende Kreis- und Schulumlage schlussendlich dazu gezwungen, Erhöhungen weiterzureichen.

Im Haushaltsjahr wird das negative Jahresergebnis erstmalig seit Jahren nicht dazu führen, dass der Zahlungsmittelfluss aus laufender Verwaltungstätigkeit die Tilgungsleistungen übersteigt. Dadurch können die Tilgungsleistungen nicht aus dem laufenden Ergebnis bezahlt werden. Dies muss sich für die zukünftige Finanzplanung jedoch unbedingt wieder ändern, weil ansonsten Kredite nur dauerhaft durch Aufnahme neuer Kredite getilgt werden könnten.

Weiterhin wird die sparsame Haushaltsführung und eine damit einhergehende Ausgabedisziplin fortgesetzt.

B) Schuldenentwicklung der Dekade von 2016 - 2026

Zu Beginn der jeweiligen Haushaltsjahre waren folgende Schuldenstände gegeben:

01.01.2016	9.431.745,00 EUR
01.01.2017	11.402.334,00 EUR
01.01.2018	11.092.567,00 EUR
01.01.2019	10.952.925,00 EUR
01.01.2020	10.559.738,00 EUR
01.01.2021	10.170.362,00 EUR
01.01.2022	9.756.464,00 EUR
01.01.2023	9.098.455,00 EUR
01.01.2024	8.467.971,00 EUR
01.01.2025	7.774.520,00 EUR
01.01.2026	7.125.266,00 EUR (erwartet)

Die durch das Land Hessen mitfinanzierten Förderdarlehen sind nicht in der vorgenannten Aufstellung über die Entwicklung der Schulden 2016 bis 2026 enthalten. Für nähere Informationen wird auf die Einzeldarstellung der Schulden in der Verbindlichkeitenübersicht verwiesen.

C) Entwicklung der Rücklagen ab 2009

In der neu gefassten GemHVO, die ab dem 31.12.2011 gültig ist, gibt es u. a. Änderungen in der Darstellung der Rücklagen und der kumulierten Defizite. So sind gemäß § 2 Abs. 4 GemHVO unter dem Ergebnishaushalt nachrichtlich die Defizite aufzuführen, die in den folgenden Jahren auszugleichen sind. Die Ergebnisentwicklung seit Beginn der doppelten Buchführung ist nachfolgend dargestellt:

Überschüsse der ordentlichen Ergebnisse:

Vortrag der Rücklage aus Überschüssen des ordentlichen Ergebnisses aus der kameralen Rechnungslegung zum 01.01.2009	1.572.401,07 EUR
Zuführung in die Rücklage aus dem Jahresüberschuss 2009	372.334,25 EUR
Entnahme aus der Rücklage für den Jahresfehlbetrag 2010	- 119.206,39 EUR
Zuführung in die Rücklage aus dem Jahresüberschuss 2011	107.017,92 EUR
Zuführung in die Rücklage aus dem Jahresüberschuss 2012	120.390,23 EUR
Auflösung der Rückstellung für Umlageverpflichtung 2012	3.492.700,00 EUR
Zuführung in die Rücklage aus dem Jahresüberschuss 2013	123.222,59 EUR
Entnahme aus der Rücklage für den Jahresfehlbetrag 2014	- 148.519,92 EUR
Entnahme aus der Rücklage für den Jahresfehlbetrag 2015	- 140.570,60 EUR
Zuführung in die Rücklage aus dem Jahresüberschuss 2016	288.409,68 EUR
Zuführung in die Rücklage aus dem Jahresüberschuss 2017	441.506,54 EUR
Zuführung in die Rücklage aus dem Jahresüberschuss 2018	440.473,42 EUR
Zuführung in die Rücklage aus dem Jahresüberschuss 2019	564.883,23 EUR

Zuführung in die Rücklage aus dem Jahresüberschuss 2020	1.062.905,31 EUR
Zuführung in die Rücklage aus dem Jahresüberschuss 2021	1.012.390,98 EUR
Zuführung in die Rücklage aus dem vorläufigen Jahresüberschuss 2022	841.140,06 EUR
Zuführung in die Rücklage aus dem vorläufigen Jahresüberschuss 2023	553.614,03 EUR
Entnahme aus der Rücklage aus dem vorläufigen Jahresüberschuss 2024	-489.466,96 EUR
Zuführung in die Rücklage aus dem Jahresüberschuss 2025 (lt. Haushaltsplan)	54.833,00 EUR
Voraussichtlicher Stand zum Beginn des Haushaltsjahres 2026:	10.150.458,44 EUR

Entwicklung der außerordentlichen Ergebnisse:

Zuführung in die Rücklage aus dem Jahresüberschuss 2009	7.856,16 EUR
Zuführung in die Rücklage aus dem Jahresüberschuss 2010	31.876,36 EUR
Zuführung in die Rücklage aus dem Jahresüberschuss 2011	67.004,70 EUR
Entnahme aus der Rücklage aus dem Jahresfehlbetrag 2012	- 87.656,23 EUR
Zuführung in die Rücklage aus dem Jahresüberschuss 2013	4.240,06 EUR
Entnahme aus der Rücklage aus dem Jahresfehlbetrag 2014	-26.324,11 EUR
Zuführung in die Rücklage aus Jahresüberschuss 2015	4.558,18 EUR
Entnahme aus der Rücklage aus dem Jahresfehlbetrag 2016	-20.177,54 EUR
Zuführung in die Rücklage aus dem Jahresüberschuss 2017	33.692,11 EUR
Zuführung in die Rücklage aus dem Jahresüberschuss 2018	11.552,26 EUR
Zuführung in die Rücklage aus dem Jahresüberschuss 2019	3.520,25 EUR
Zuführung in die Rücklage aus dem Jahresüberschuss 2020	83.992,53 EUR
Zuführung in die Rücklage aus dem vorläufigen Jahresüberschuss 2021	59.738,05 EUR
Zuführung in die Rücklage aus dem vorläufigen Jahresüberschuss 2022	35.416,79 EUR
Zuführung in die Rücklage aus dem vorläufigen Jahresüberschuss 2023	13.334.602,98 EUR
Entnahme aus der Rücklage aus dem vorläufigen Jahresüberschuss 2024	-2.226,38 EUR
Zuführung in die Rücklage aus dem Jahresüberschuss 2025 (lt. Haushaltsplan)	0,00 EUR
Voraussichtlicher Stand zum Beginn des Haushaltsjahres 2026:	13.541.666,17 EUR

D) Der Ergebnishaushalt 2026

Im Ergebnishaushalt erfolgt eine Gegenüberstellung aller geplanten Erträge und Aufwendungen, die im Kalenderjahr 2026 entstehen werden.

Die Erträge und Aufwendungen setzen sich im Haushaltsjahr 2026 wie folgt zusammen:

<u>Privatrechtliche Leistungsentgelte:</u>	<u>174.255 EUR</u>
Zu den größten Posten zählen hier die Umsatzerlöse für die Landpacht i. H. von	60.000 EUR

die Eintrittsgelder für das Steinbergbad i. H. von	27.000 EUR
die Mieterlöse aus dem städtischen Objekt Südstraße 10 und Stadtkeller in Höhe von	24.000 EUR
den geplanten Holzverkauf i. H. von	20.000 EUR
die Einnahmen aus dem Losverkauf i. H. von	11.500 EUR
und dem Erbbauzins i. H. von	6.700 EUR

Öffentlich-rechtliche Leistungsentgelte:

3.279.800 EUR

Zu den größten Posten zählen hier die Wasser- und Zählergebühren. i. H. von	990.000 EUR
die Kanalbenutzungsgebühren i. H. von	895.000 EUR
die Müllabfuhrgebühren i. H. von	490.000 EUR
die Niederschlagswassergebühren i. H. von	460.000 EUR
die Gebühren aus der Kinderbetreuung i. H. von	165.000 EUR
die Friedhofsgebühren i. H. von	128.000 EUR
die Benutzungsgebühren für die Gemeinschaftshäuser i. H. von	35.000 EUR
und die Erträge aus Bußgeldern und Verwarnungen i. H. von	20.000 EUR

Kostenersatzleistungen und -erstattungen:

125.150 EUR

Die wesentlichen Positionen stellen sich hier wie folgt dar:	
die Zuweisung für das Altglas und Altpapier von der Abfallwirtschaft des Landkreises Waldeck-Frankenberg i. H. von	50.000 EUR
der Auslastungszuschlag und Vorhaltepauschale Wohnung Südstr. 10 mit	20.000 EUR
die Lohnkostenerstattung vom Abwasserverband „Obere Orpe“ i. H. von	16.000 EUR
die Kostenerstattung für den Feuerwehrstützpunkt mit	7.700 EUR
und die Verwaltungskostenerstattung des Abwasserverbandes „Obere Orpe“	4.000 EUR

Steuern, steuerähnliche Erträge, einschließlich Erträge aus gesetzlichen Umlagen:

8.858.300 EUR

Zu den Posten der Steuern und steuerähnlichen Erträge gehören	
die Gewerbesteuer i. H. von	3.500.000 EUR
die Gemeindeanteil an der Einkommensteuer mit	3.350.000 EUR
die Grundsteuer B i. H. von	1.164.000 EUR
der Gemeindeanteil an der Umsatzsteuer i. H. von	468.300 EUR
die Spielapparatsteuer mit	280.000 EUR
die Grundsteuer A i. H. von	57.000 EUR
und die Hundesteuer i. H. von	39.000 EUR

Erträge aus Transferleistungen:

199.400 EUR

Bei dieser Position handelt es sich um Ausgleichsleistungen nach dem Familienleistungsgesetz i. H. von	199.400 EUR
--------------------------------------------------------------------------------------------------------	-------------

Erträge aus Zuweisungen und Zuschüssen für laufende Zwecke und allgemeine Umlagen:

2.258.386 EUR

Hierbei handelt es sich im Wesentlichen um

die Schlüsselzuweisungen i. H. von	1.075.736 EUR
Zuweisungen des Landes für die Kinderbetreuung einschließlich der	
Zuweisungen für die U3-Betreuung i. H. von	850.000 EUR
und die Landeszuweisung für Einzelintegration i. H. von	120.000 EUR

**Erträge aus Auflösung von Sonderposten aus
Investitionszuweisungen,
-zuschüssen und –beiträgen:**

964.562 EUR

Für alle Investitionen, die aktiviert wurden, sind die dafür erhaltenen Zuweisungen, Zuschüsse und Beiträge auf der Passivseite der Bilanz auszuweisen und analog zu den anfallenden Abschreibungen ertragswirksam aufzulösen. Es handelt sich also um eine „Ausgleichsposition“ zu den Abschreibungen.

Sonstige ordentliche Erträge:

299.004 EUR

Bei dieser Position handelt es sich hauptsächlich um	
die Konzessionsabgabe der EWF GmbH i. H. von	265.000 EUR
und Erträge aus der Herabsetzung von Pensionsrückstellungen i. H. von	30.800 EUR

Personalaufwendungen:

5.062.260 EUR

Versorgungsaufwendungen:

531.800 EUR

Hierunter fallen die Beiträge an die Zusatzversorgungskasse i. H. von	299.300 EUR
die Beiträge an die Beamtenversorgungskasse i. H. von	150.000 EUR
die Zuführung zu Pensions-	70.000 EUR
und Beihilferückstellungen	12.500 EUR

Aufwendungen für Sach- und Dienstleistungen:

3.053.676 EUR

Material, Verbrauchsmaterial, sonst. Materialaufwand	115.100 EUR
Energie (Strom, Gas, Heizöl, Treibstoffe, Wasser, Abwasser)	538.260 EUR
Materialaufwendungen für Reparatur und Instandhaltung	95.100 EUR
Aufwendungen für Berufskleidung, Arbeitsschutzmittel	20.100 EUR
Reinigungsmittel und übriger sonstiger Materialaufwand	21.550 EUR
Fremdleistungen für Erzeugnisse, Fremdensorgung und Fremdreinigung	316.580 EUR
Fremdinstandhaltung	551.210 EUR
Mieten, Pachten, Leasing, Gebühren	140.856 EUR
Prüfung, Beratung, Rechtsschutz	97.550 EUR
Sonst. Aufwendungen für die Inanspruchnahme von Diensten	681.640 EUR
Aufwendungen für Zeitungen und Fachliteratur	10.600 EUR
Porto und Versandkosten, Datenübertragungskosten, Telefonkosten	47.200 EUR
Amtliche Bekanntmachungen	4.600 EUR
Reisekosten, Aufwendungen für Fort- und Weiterbildung	35.200 EUR
Aufwendungen für die Kram- und Viehmärkte	49.800 EUR
Öffentlichkeitsarbeit, Gästebewirtung, Repräsentation, Geschenke und Kommunikation	97.200 EUR

Ausrüstung und Schutzkleidung für die Feuerwehren	30.000 EUR
Wirtschaftsförderung	10.000 EUR
Versicherungen und sonstige Beiträge	189.630 EUR
Verfüugungsmittel	1.500 EUR

<u>Abschreibungen</u>	<u>2.198.928 EUR</u>
Abschreibungen auf Ver- und Entsorgungsanlagen	836.149 EUR
Abschreibungen auf Straßen, Wege, Brücken	529.939 EUR
Abschreibungen auf Gebäude	370.537 EUR
Abschreibungen auf Betriebs- und Geschäftsausstattung, geringwertige Wirtschaftsgüter und sonstiges Anlagevermögen	223.448 EUR
Abschreibungen auf geleistete Investitionszuweisungen, -zuschüsse und andere immaterielle Vermögensgegenstände	141.943 EUR
Abschreibungen auf Fahrzeuge	96.912 EUR

<u>Aufwendungen für Zuweisungen und Zuschüsse, sowie besondere Finanzaufwendungen</u>	<u>815.515 EUR</u>
Hier werden die Kostenbeteiligung an den Landkreis Waldeck-Frankenberg für die Abfallbeseitigung i. H. von	240.000 EUR
die Kostenerstattungen für Wasserlieferungen der Städte Warburg und Volkmarsen i. H. von	220.000 EUR
die Betriebskostenerstattung an die Stadt Warburg und Stadt Marsberg im Bereich der Abwasserbeseitigung i. H. von	124.000 EUR
ausgewiesen.	
Außerdem handelt es sich hierbei um die Förderung des ÖPNV mit	33.000 EUR
die Beiträge für Wasserverbände in Höhe von	25.000 EUR
die Umlage an den Abwasserverband „Obere Orpe“ i. H. von	19.000 EUR
den Ausgleich von Nutzungseinschränkungen WSG i. H. von	15.000 EUR
der Jugendarbeit einschl. der Kostenbeteiligung an der kirchlichen Jugendpflege in Höhe von	14.000 EUR
und die Kosten die Kostenbeteiligung für Betreuende Grundschulen i. H. von	11.000 EUR

Der Rest entfällt auf kleinere Beträge.

<u>Steueraufwendungen einschließlich Aufwendungen aus gesetzlichen Umlageverpflichtungen</u>	<u>5.301.564 EUR</u>
Hierbei handelt es sich um die Kreisumlage i. H. von	3.135.616 EUR
die Schulumlage i. H. von	1.640.099 EUR
die Gewerbesteuerumlage i. H. von	310.127 EUR
die Heimatumlage i. H. von	192.722 EUR
sowie die Abwasserabgabe i. H. von	23.000 EUR

<u>Sonstige ordentliche Aufwendungen</u>	<u>14.397 EUR</u>
Grundsteuer in den Bereichen der bebauten und unbebauten Grundstücke	11.652 EUR
Kfz.-Steuer	2.745 EUR

<u>Finanzerträge</u>	<u>213.500 EUR</u>
Die Posten der Finanzerträge bilden die	
Zinserträge aus vorübergehend angelegten Mitteln i. H. von	100.000 EUR
Erträge aus der Beteiligung an der Domanialverwaltung	60.000 EUR
Erträge aus der Beteiligung am Zweckverband EWF	30.000 EUR
Mahngebühren und Säumniszuschläge i. H. von	10.500 EUR
und Zinsen für Steuernachforderungen einschl.	
Gewerbesteuernachzahlungen	8.000 EUR
Zinserträge aus den gebildeten Rücklagen	
sowie im Kontokorrentverkehr i. H. von	5.000 EUR

<u>Zinsen und andere Finanzaufwendungen</u>	<u>240.600 EUR</u>
Zinsen für Investitionskredite	230.800 EUR
Erstattungszinsen Gewerbesteuer	5.000 EUR
Zinsen für Kassenkredite	2.000 EUR
Zinsen für Kredite bei der Domanialverwaltung und	1.600 EUR
Zinsen für Investitionskredite im Rahmen des	
Sonderinvestitionsprogramms	1.200 EUR

E) Wesentliche Abweichungen der Ansätze des Ergebnishaushalts im Vergleich zum Ergebnishaushalt 2025:

Durch die Bildung von Rückstellungen gem. § 39 GemHVO in der Eröffnungsbilanz per 01.01.2009 für Pensionsverpflichtungen, Altersteilzeitverträge, Umlageverpflichtungen und ausstehende Rechnungen entsteht nun in zukünftigen Haushaltsplänen die Verpflichtung, diese Rückstellungen jährlich anzupassen. Das geschieht entweder durch Zuführungen, die als Kosten im Haushalt erscheinen, aber keine unmittelbaren Auszahlungen nach sich ziehen, oder in der Pos. 9 „Sonstige ordentliche Erträge“ als Erträge aus der Herabsetzung von Rückstellungen, die zwar das Ergebnis verbessern, aber keine Auswirkungen auf die Kassenlage verursachen.

Bei den Personal- und Versorgungsaufwendungen der Arbeitnehmer ist das Ergebnis der Tarifrunde 2025 berücksichtigt. Darüber hinaus wurde neben den tariflichen Stufensteigerungen in der Finanzplanung 2027 bis 2029 eine 2%ige Entgeltsteigerung einkalkuliert. Im Beamtenbereich wurde das Ergebnis der Besoldungsrunde 2025 für das Haushaltsjahr 2026 zzgl. einer Personalkostensteigerung von 2 % einkalkuliert. Darüber hinaus wurde in der Finanzplanung ebenfalls vorsorglich eine Personalkostensteigerung von 2 % angenommen.

Produkt 01 1111 Gemeindeorgane

Die Aufwendungen für Sach- und Dienstleistungen erhöhen sich im Vergleich zum Vorjahr um 2.000 EUR von 83.500 EUR auf 85.500 EUR. Dies ist zum einen darin begründet, dass die Beihilfeversicherung der Beamten auf 35.000 EUR angepasst werden kann. Ein Familienmitglied eines Beamten scheidet aus der Versicherung aus. Aus dieser Kostenstelle werden mit 44.000 EUR zudem die Aufwendungen des Magistrats und der Stadtverordnetenversammlung bezahlt. Dieser Ansatz musste zum anderen erhöht werden, weil er nicht auskömmlich war. Für die Teilnahme an dem Vorhaben Jugendbeteiligung

Nordwaldeck des Netzwerks für Toleranz Waldeck-Frankenberg und der Fachstelle für Demokratieförderung und phänomenübergreifende Extremismusprävention (DEXT) des Landkreises Waldeck-Frankenberg wurde ein Ansatz in Höhe von 5.000 EUR gebildet. Es handelt sich um ein erprobtes, wissenschaftlich evaluiertes Modell zur Jugendbeteiligung in der Kommunalpolitik, welches den Anspruch hat, Jugendliche über soziale Schichten und Bildungsgrenzen hinweg zu integrieren. Es bietet Städten und Gemeinden die Möglichkeit, in Zusammenarbeit mit Schulen und Schülern die Bedürfnisse junger Menschen in ihrem Sozialraum kennenzulernen sowie ihre Beteiligung lokal umzusetzen und das Interesse an der Kommunalpolitik zu wecken.

Produkt 01 1112 Hauptverwaltung

Die Aufwendungen für Sach- und Dienstleistungen bleiben im Vergleich zum Haushaltsjahr 2025 konstant bei 48.950 EUR. Aus dieser Kostenstelle werden überwiegend die Beiträge für sonstige Versicherungen gezahlt. Aus dem Ansatz in Höhe von 22.000 EUR werden die Beiträge für die Haftpflichtversicherung, die Eigenschaden-Versicherung, die Cyberversicherung, die Vermögensschadenhaftpflicht-Versicherung, die Elektronik-Versicherung und die Rechtsschutzversicherung gezahlt. Weiterhin wird im Haushaltsjahr 2026 der Haushaltsansatz in Höhe von 750 EUR für die Partnerschaften mit dem thüringischen Kranichfeld und dem französischen Izon beibehalten. Verantwortlich für die letztgenannte Städtepartnerschaft ist der Verein Städtepartnerschaft Diemelstadt-Izon e. V.

Produkt 01 1113 Kämmerei

Die sonstigen Aufwendungen für die Inanspruchnahme von Rechten und Dienstleistungen erhöhen sich im Vergleich zum Vorjahr um 1.000 EUR von 10.000 EUR auf 11.000 EUR. Dies ist auf Preisanpassungen bei der Softwarepflege für das Personalabrechnungsprogramm „VARIAL“ zurückzuführen.

Produkt 01 1114 Kasse

Die Aufwendungen für Sach- und Dienstleistungen bleiben im Vergleich zum Vorjahr konstant bei 28.680 EUR. Die Finanzerträge hingegen verringern sich um 15.000 EUR von 33.500 EUR auf 18.500 EUR. Bedingt durch die deutlich gesunkene Guthabenverzinsung bei Giralgeld können unterjährig auf diese Weise nur noch deutlich geringere Zinserträge generiert werden.

Produkt 01 1115 Einrichtungen für die gesamte Verwaltung

Insgesamt werden die Aufwendungen für Sach- und Dienstleistungen um 17.165 EUR höher ausfallen als im Vorjahr. Es ergeben sich innerhalb des Budgets folgende Änderungen: Die Aufwendungen für Treibstoffe können von 5.000 EUR auf 2.500 EUR halbiert werden. Der Ansatz in Höhe von 35 EUR beim Sachkonto Lizenzen kann ersatzlos gestrichen werden. Im Gegensatz hierzu erhöhen sich die Kosten für Leasing um 1.000 EUR von 11.500 EUR auf 12.500 EUR und die Kosten für Kfz.-Versicherungen um 200 EUR von 2.200 EUR auf 2.400 EUR. Dies ist auf Preissteigerungen und Beitragsanpassungen zurückzuführen. Zudem steigen die Benutzerentgelte für das KGRZ um 14.000 EUR von 76.000 EUR auf 90.000 EUR und die Kosten der EDV infolge Preiserhöhungen und der Ausweitung der Digitalisierung um 4.500 EUR von 20.000 EUR auf 24.500 EUR. Für die Aus- und Fortbildung sind im Haushaltsjahr wieder 20.000 EUR veranschlagt. Seit 2023 befindet sich eine Auszubildende in einem Berufsausbildungsverhältnis zur Verwaltungsfachangestellten (VFA) und beendet im Haushaltsjahr ihre Ausbildung. Zudem hat am 01.08.2025 eine weitere Auszubildende ihre

dreijährige Ausbildung zur VFA begonnen. Aus dem Haushaltsansatz werden zudem die Fort- und Weiterbildungskosten der Mitarbeiterinnen und Mitarbeiter im Rathaus gezahlt. Auch hier besteht durch Rechtsänderungen und die stetig voranschreitende Digitalisierung Schulungsbedarf. Weiterhin konnte der Haushaltsansatz für die Aufwendungen der anderen Beratungsleistungen im Haushaltsjahr und für den gesamten Finanzplanungszeitraum konstant bei 10.000 EUR belassen werden. Ein Teil in Höhe von 3.000 EUR ist der städtische Anteil an dem Kooperationsverbund mehrerer Städte und Gemeinden (Interkommunale Zusammenarbeit IKZ) für die Beratung zum Thema Datenschutz nach der Einführung der Datenschutzgrundverordnung (DSGVO). Damit verbunden entsteht mehr Rechtssicherheit und es sollen dadurch Datenschutzverletzungen und somit Haftungs- und/oder Schadensersatzansprüche vermieden werden. Die Städte und Gemeinden in Deutschland, aber auch der Bund und die Länder müssen das Online-Zugangs-Gesetz (OZG) umsetzen. Da die Digitalisierung von 538 kommunalen Verwaltungsleistungen erfolgen muss, wird weiterhin der andere Teil in Höhe von 7.000 EUR für die Umsetzung im Rahmen der Interkommunalen Zusammenarbeit (IKZ) mit den Gemeinden Breuna, Diemelsee und Willingen (Upland) sowie den Städten Volkmarsen und Zierenberg eingeplant.

Produkt 01 1116 Einrichtungen für Verwaltungsangehörige

Das Budget bleibt im Vergleich zum Vorjahr konstant bei 6.000 EUR. Auf dem Sachkonto „übrige sonstige Personalaufwendungen“ werden die Kosten der Untersuchungen bei dem Arbeitsmedizinischen Dienst und die Kosten der Sicherheitstechnischen Betreuung der Mitarbeiter und Mitarbeiterinnen gebucht.

Produkt 01 1117 Rathaus

Insgesamt werden die Aufwendungen für Sach- und Dienstleistungen um 16.350 EUR von 27.600 EUR auf 43.950 EUR erhöht. Diese Erhöhung ist mit 15.000 EUR überwiegend auf die Stromkosten zurückzuführen. Bedingt durch den Umzug in das neue Rathaus werden für eine gewisse Übergangszeit doppelte Kosten anfallen. Die Erhöhung der Stromkosten wird nur vorsorglich in der Höhe angesetzt, weil der tatsächliche Stromverbrauch für die Luft-Wärme-Pumpen des neuen Rathauses noch nicht abgeschätzt werden können. Die Installation einer Photovoltaikanlage zum Eigenverbrauch wird zur Senkung der Kosten beitragen. Die Kosten für Gas werden von 10.500 EUR auf 5.000 EUR gesenkt. Sobald der Umzug stattgefunden hat, fallen die Heizkosten in der bisherigen Höhe im Gebäude der Langen Straße 6 nicht mehr an.

Produkt 01 1118 Bauhof

Die Aufwendungen für Sach- und Dienstleistungen werden mit 222.200 EUR um 1.950 EUR geringer ausfallen als im Vorjahr. Die Veränderungen im Einzelnen: Der Haushaltsansatz für Strom verringert sich um 500 EUR von 5.000 EUR auf 4.500 EUR und der Ansatz für Wartungskosten verringert sich um 1.000 EUR von 3.000 EUR auf 2.000 EUR. Weiterhin konnte der Ansatz für Kfz.-Versicherungsbeiträge um 500 EUR von 11.000 EUR auf 10.500 EUR gesenkt werden. Der Ansatz für die Instandhaltung für Fahrzeuge wird bei 30.000 EUR konstant belassen. Auch in diesem Haushaltsjahr werden wieder Reparaturen und Inspektionen an den Fahrzeugen vorgenommen werden müssen. Zudem ist auch der Austausch von Reifen vorgesehen.

Produkt 02 1211 Statistik und Wahlen

Im Jahr 2026 finden die Kommunalwahlen statt. Die entstehenden Kosten für das Benutzerentgelt KGRZ, Porto- und Versandkosten, Amtliche Bekanntmachungen und die Erfrischungsgelder für die ehrenamtlichen Wahlhelfer sind hierfür mit insgesamt 18.700 EUR veranschlagt.

Produkt 02 1221 Ordnungsamt

Seit dem 01.05.2025 ist die Stadt Diemelstadt gesetzlich dazu verpflichtet, ausschließlich digital vorliegende biometrische Lichtbilder für neue hoheitliche Dokumente zu nutzen. Die Lichtbilder werden entweder in der Behörde erstellt oder bei Fotografen bzw. Fotostationen. Ausgedruckte Lichtbilder dürfen nicht mehr angenommen werden. Daher wurde ein Self-Service-Terminal beschafft. Hier lassen sich nicht nur direkt Lichtbilder aufnehmen, sondern es besteht zudem die Möglichkeit, die Unterschrift und die Fingerabdrücke erfassen zu lassen. Die Kosten betragen hierfür jährlich rd. 6.000 EUR. Für die erbrachte Leistung müssen die Bürgerinnen und Bürger entsprechend bezahlen. Die Kosten eines Lichtbilds betragen 6 EUR brutto. Daher wird der Ansatz mit 3.000 EUR als sonstige Umsatzerlöse veranschlagt. Hierbei handelt es sich gemäß § 2b UStG um eine umsatzsteuerpflichtige Leistung. Die Stadt Diemelstadt hat zum 01.01.2025 eine neue öffentlich-rechtliche Vereinbarung zur Beschäftigung eines gemeinsamen Ordnungspolizeibeamten geschlossen. Der Ordnungspolizeibeamte (OPB), der nun bei der Stadt Volkmarsen beschäftigt ist, arbeitet zu 20 % der tarifvertraglichen Arbeitszeit dieser Vollzeitstelle bei der Stadt Diemelstadt. Aufgrund dessen wird mit Aufwendungen in Höhe von 12.500 EUR bei Sachkonto sonstige Erstattungen an Gemeinden geplant. Bei den Erträgen aus Bußgeldern und Verwarnungen wird mit einem Betrag in Höhe von 20.000 EUR gerechnet. Der Ansatz der Fremdleistungen für Erzeugnisse (Herstellung und Lieferung von Ausweisdokumenten von der Bundesdruckerei Berlin) wurde um 5.000 EUR von 27.000 EUR auf 32.000 EUR erhöht. Dies ist auf eine Preisanpassung der Bundesdruckerei um rund 20 % zurückzuführen. Im Gegensatz hierzu können die Erträge aus öffentlich-rechtlichen Verwaltungsgebühren um 5.000 EUR von 50.000 EUR auf 55.000 EUR erhöht werden. Auch in diesem Jahr wird das Sachkonto „Zuschüsse für laufende Zwecke an übrige Bereiche“ wieder mit 2.000 EUR beplant. Hieraus soll den örtlichen Vereinen ein entsprechender Zuschuss nach Bedarf gezahlt werden, wenn deren Sicherheitskonzept das Aufstellen von Straßensperren vorsieht.

Produkt 02 1222 Standesamt

Bei den ordentlichen Erträgen wird der Ansatz konstant bei 8.000 EUR belassen. Die Aufwendungen für Sach- und Dienstleistungen bleiben ebenso vorjahresgleich bei 3.600 EUR.

Produkt 02 1261 Brandschutz

Bei den Aufwendungen für Sach- und Dienstleistungen verringern sich die Aufwendungen um 3.750 EUR auf insgesamt 189.150 EUR. Die wesentlichen Veränderungen im Einzelnen: Das Sachkonto „Strom“ erhöht sich von 12.000 EUR um 1.500 EUR auf 13.500 EUR, das Sachkonto „Wasser“ von 800 EUR um 300 EUR auf 1.100 EUR, das Sachkonto „Abwasser“ von 2.500 EUR um 200 EUR auf 2.700 EUR, das Sachkonto „Instandhaltung von Fahrzeugen“ von 15.000 EUR um 3.000 EUR auf 18.000 EUR und das Sachkonto „Beiträge für Gebäudebezogene Versicherungen“ von 3.600 EUR um 400 EUR auf 4.000 EUR. Die vorhandenen Ansätze sind bereits jetzt nicht auskömmlich bzw. werden voraussichtlich zukünftig nicht genügend sein. Aufgrund des Anschlusses der Feuerwehrgerätehäuser an das Glasfasernetz sowie die Ausstattung der Einsatzfahrzeuge mit iPads und passenden

Datenverträgen ergibt sich eine Erhöhung der Telefonkosten von 2.000 EUR um 2.300 EUR auf 4.300 EUR. Die Aufwendungen für Fremdentsorgung werden mit einer Erhöhung um 200 EUR mit 1.200 EUR veranschlagt. Dies ist auf die Neufassung der Abfallsatzung und der damit verbundenen Gebührenerhöhung zurückzuführen. Von der Gebührenerhöhung sind noch weitere Kostenstellen betroffen. Für die Unterbringung der Mannschaftstransportwagen (MTW) in Wethen und Hesperinghausen werden weiterhin Garagen angemietet. Der Ansatz wird um 650 EUR von 900 EUR auf 1.550 EUR angehoben. Im Gegensatz zu den Erhöhungen kann der Ansatz an Kosten für „Kfz.-Versicherungsbeiträge“ von 9.300 EUR um 800 EUR auf 8.500 EUR gesenkt werden. Der Ansatz für die Instandhaltung von Gebäuden und Außenanlagen wird von 11.000 EUR um 7.000 EUR auf 4.000 EUR gesenkt. Diese Ansätze scheinen aus derzeitiger Sicht auskömmlich. Der Ansatz der übrigen sonstigen betrieblichen Aufwendungen verringert sich um 5.000 EUR von 35.000 EUR auf 30.000 EUR. Aus diesem Ansatz wird die Feuerweherschutzkleidung gezahlt. Da im Vorjahr eine große Anzahl von Feuerwehrstiefeln einmalig angeschafft wurde, kann der Ansatz verringert werden. Der Ansatz für Zuweisungen für laufende Zwecke an Gemeinden erhöht sich um 850 EUR von 1.050 EUR auf 1.900 EUR. Dieser Betrag ist für das flächendeckende Notrufsystem 112 des Landkreises Waldeck-Frankenberg. Die Erhöhung ist auf die gestiegenen Fernmeldegebühren zurückzuführen. Der Haushaltsansatz bei Sachkonto „Zuschuss Erwerb Fahrerlaubnis“ bleibt konstant bei 6.000 EUR. Gemäß Beschluss des Magistrats wurde der Zuschussbetrag erhöht. Damit können wieder weitere Feuerwehrangehörige den Feuerwehrführerschein nach der Hess. Fahrberechtigungsverordnung (HFbV) im Haushaltsjahr erlangen bzw. einen Zuschuss zum LKW-Führerschein erhalten. Dadurch wird sichergestellt, dass ausreichend Feuerwehrkräfte vorhanden sind, die die entsprechenden Fahrzeuge fahren dürfen. Der Ansatz für die Aufwendungen für Entschädigungen ehrenamtlich Tätiger wurde vorjahresgleich bei 20.000 EUR belassen. Damit wird auch weiterhin gewährleistet, dass alle ehrenamtlichen Führungskräfte eine Aufwandsentschädigung für die geleistete Arbeit erhalten.

Produkt 04 2811 Heimat- und sonstige Kulturpflege

Die Aufwendungen für Sach- und Dienstleistungen erhöhen sich aufgrund leicht gestiegener Gebäudeversicherungen auf nunmehr 7.370 EUR. Aus dieser Kostenstelle werden zudem u. a. die Weihnachtsbäume für die Ortsteile und die städtischen Einrichtungen gezahlt.

Produkt 04 2911 Förderung von Kirchengemeinden

Neben dem alljährlichen Ansatz in Höhe von 500 EUR für Zuschüsse zu Konfirmandenfreizeiten wird seit dem Haushaltsjahr 2024 hier ein Zuschuss an das Kirchenkreisamt Korbach für die hälftigen Unterhaltungskosten des Evangelischen Gemeindehauses in Helmighausen in Höhe von 4.000 EUR veranschlagt. Damit ist gewährleistet, dass dieses nicht von der Kirche geschlossen wird und die örtlichen Vereine weiterhin die Räumlichkeiten unentgeltlich nutzen können.

Produkt 05 3311 Förderung der Wohlfahrtspflege

Der Zuschuss an das Deutsche Rote Kreuz, Bad Arolsen, sowie die Mitgliedsbeiträge an das Waldecksche Diakonissenhaus, Bad Arolsen, und das Lebenshilfe-Werk, Korbach, werden mit insgesamt 250 EUR ausgewiesen. Der Ansatz bleibt zum Vorjahr unverändert.

Produkt 05 3511 Sonstige soziale Hilfen und Leistungen

In diesem Produkt werden u. a. die Aufwendungen für den alljährlichen Seniorentag veranschlagt. Die Kosten sind in diesem Jahr wieder mit 12.000 EUR angesetzt. Ein Eigenanteil ist erneut nicht vorgesehen. Weiterhin werden hier wieder die Aufwendungen und Erträge für Zukunftsprojekte, Bürgerbeteiligungen und Zukunftswerkstätten veranschlagt. Hierzu werden die Sachkonten „sonstige Aufwendungen für die Inanspruchnahme von Rechten und Dienstleistungen“ sowie u. a. „Aufwendungen für Öffentlichkeitsarbeit“ mit jeweils 50.000 EUR beplant. Da die Stadt Diemelstadt immer wieder an Bundes- und Landeswettbewerben teilnimmt, um Fördergelder für verschiedenste Zukunftsthemen und Integrationsprojekte in Anspruch zu nehmen, wird gleichzeitig mit Zuweisungen von Bund und Land in Höhe von ebenfalls jeweils 50.000 EUR gerechnet. Somit stellen sich derzeit diese Aufwendungen und Erträge ergebnisneutral dar. Weiterhin werden in der Kostenstelle die Unterhaltungskosten des Bürgerbusses veranschlagt. Hierzu werden wieder die Sachkonten „Treibstoffe“ mit 1.500 EUR, „Instandhaltung von Fahrzeugen“ mit 1.500 EUR und Kfz.-Versicherungsbeiträge mit 1.500 EUR beplant. Zudem wird dort der Ansatz für die jährlichen Kosten der Diemelstadt-App „Crossiety“ mit 6.200 EUR veranschlagt. Für den „Meeting-Point“ Wrexen werden Mietaufwendungen mit 3.500 EUR sowie Telefonkosten mit 500 EUR ausgewiesen. Darüber hinaus werden wieder bei Sachkonto „Zuschüsse für laufende Zwecke an übrige Bereiche“ die jährlichen Kosten in Höhe von 6.000 EUR für das Projekt „Mädchenbus Nordhessen“ berücksichtigt. Im Rahmen einer Verwaltungsvereinbarung stellt die Stadt Diemelstadt dem Landkreis Waldeck-Frankenberg zur Unterbringung von geflüchteten Menschen eine Wohnung im städtischen Mietshaus Südstraße 10 zur Verfügung. Hierfür erhält die Stadt eine Kostenerstattung von rd. 20.000 EUR. Dieser Erstattung stehen Aufwendungen für Strom und Gas entgegen. Daher werden Ansätze für Strom mit 1.200 EUR und Gas mit 2.500 EUR erstmalig gebildet.

Produkt 06 3611 Förderung von Kindern in Tageseinrichtungen und Tagespflege

Der Haushaltsansatz in Höhe von 18.000 EUR kann im Vergleich zum Vorjahr um 7.000 EUR auf 11.000 EUR verringert werden. Dies ist in einer Ausweitung des Pakts für den Ganzttag begründet.

Produkt 06 3621 Förderung der sonstigen Jugendarbeit

Der Haushaltsansatz bleibt mit 14.000 EUR im Vergleich zum Vorjahr konstant. Im Haushaltsjahr soll dem Kirchenkreisamt Waldeck-Frankenberg wieder ein Zuschuss in Höhe von 9.000 EUR ausgezahlt werden. Die Summe setzt sich aus jeweils 3.000 EUR für die drei ehemaligen Kirchspiele Helmighausen, Rhoden und Wrexen zusammen. Mit dieser Summe soll die kirchliche Jugendpflege stundenweise weiter aufrechterhalten werden. Die verbleibenden 5.000 EUR sind wieder für Zuschüsse an Vereine vorgesehen.

Produkt 06 3651 Tageseinrichtungen für Kinder

Nach Anpassung der Kindergartengebühren im Vorjahr werden die Einnahmen aus Kindergartengebühren vorjahresgleich mit insgesamt 165.000 EUR veranschlagt. Die Aufteilung erfolgt mit 65.000 EUR auf den Kindergarten Rhoden und mit 100.000 EUR auf den Kindergarten Wrexen. Der Unterschied ist darin begründet, dass im Kindergarten Wrexen eine größere Nachfrage nach den kostenpflichtigen Betreuungszeitmodulen besteht. Die laufenden Landeszuweisungen erhöhen sich voraussichtlich von 770.000 EUR um 80.000 EUR auf 850.000 EUR. Die Landeszuweisungen für Einzelintegrationen betragen voraussichtlich gleichbleibende 120.000 EUR, da davon ausgegangen wird, dass wieder Integrationskinder

betreut werden. Die Aufwendungen für Sach- und Dienstleistungen erhöhen sich um 4.230 EUR auf 141.470 EUR. Die Posten im Einzelnen: Die Wartungskosten erhöhen sich bedingt durch die zweijährig anfallende Wartung der Elektrogeräte um 3.000 EUR von 2.000 EUR auf 5.000 EUR. Die Aufwendungen für Fremdentsorgung steigen um 1.180 EUR von 1.600 EUR auf 2.780 EUR. Bei den Kosten der EDV verringert sich der Ansatz in Höhe von 4.000 EUR um 1.000 EUR auf 3.000 EUR. Hieraus werden die Softwarekosten der neuen Kindergarten-App KIKOM gezahlt. Zudem steigt der Beitrag für sonstige Versicherungen um 700 EUR auf 4.700 EUR. Der Beitrag an kommunale Spitzenverbände bleibt konstant bei 800 EUR. Die Mitgliedschaft bei der Diakonie ist sehr hilfreich, weil sie u. a. Hilfestellungen bei der Umsetzung des Bildungs- und Erziehungsplans (BEP) und der Weiterentwicklung des Qualitätshandbuches bietet. Das schlussendliche Defizit erhöht sich insbesondere aufgrund gestiegener Personalkosten und trotz der erhöhten Erträge auf 1.449.257 EUR.

Produkt 06 3651 Kinderspielplätze

Die Aufwendungen für Sach- und Dienstleistungen werden vorjahresgleich in Höhe von 5.905 EUR erwartet. Damit können die zahlreichen Kinderspielplätze in Diemelstadt vorschriftsmäßig instandgehalten werden.

Produkt 06 3662 Einrichtungen der Jugendarbeit

Bei den Aufwendungen für Sach- und Dienstleistungen wurde der Ansatz konstant bei 1.800 EUR belassen.

Produkt 08 4241 Sportanlagen

Die Aufwendungen für Sach- und Dienstleistungen bleiben im Budget bei unveränderten 4.650 EUR. Im Budget sind wieder Haushaltsmittel in Höhe von 3.500 EUR für Hilfsstoffe (z. B. Dünger für die Sportplätze) vorgesehen und neben Materialaufwendungen für Gebäude und Außenanlagen in Höhe von 150 EUR werden zusätzlich 1.000 EUR für sonstige Fremdinstandhaltungsarbeiten eingeplant. Somit können kleine Reparaturarbeiten selbst oder durch eine Fachfirma ausgeführt werden.

Produkt 08 4242 Freibad Rhoden

Die Aufwendungen für Sach- und Dienstleistungen sinken um 9.900 EUR von 35.850 EUR auf 25.950 EUR. Dies ist überwiegend darin begründet, dass sich die Ansätze für Wasser und Abwasser verringern. Dieser Betrag scheint aus derzeitiger Sicht auskömmlich. Insgesamt schließt das Budget mit einem Verlust in Höhe von 30.619 EUR.

Produkt 08 4243 Steinbergbad

Die Aufwendungen für Sach- und Dienstleistungen erhöhen sich im Vergleich zum Vorjahr um 59.180 EUR und beziffern sich somit auf 153.200 EUR. Dies ist darauf zurückzuführen, dass ein Ansatz in Höhe von 62.800 EUR für Aufwendungen für die Inanspruchnahme von Rechten und Diensten gebildet wurde. Der Ansatz beinhaltet 5.000 EUR für die Aufwendungen der DLRG Ortsgruppe Diemelstadt e. V. Der Verein unterstützt bei der Sicherstellung des Badebetriebs den externen Dienstleister mit seinen Wachgängern. Die Zuwendung wird nach geleisteten Stunden ausgezahlt. Außerdem sind weitere 7.800 EUR für die Kooperation mit der M. W.-Beratung, Soltau, im Rahmen eines Betriebsaufsichtsvertrags veranschlagt. Dieser Betrag ist an die vorgenannte Firma für die Betriebsaufsicht des Steinbergbads durch Wolfgang

Wilhelm, welcher bereits in Vorjahren die Betriebsaufsicht als Geschäftsführer der Bäderbetriebsgesellschaft Korbach mbH durchführte, zu zahlen. Die übrigen 50.000 EUR werden für die Sicherstellung des Badebetriebs durch den externen Mietschwimmmeister Christoph Böddeker, Bad Driburg, veranschlagt. In Vorjahren wurden diese Ansätze in nahezu gleicher Höhe unter Pos. 15 veranschlagt. Verringert werden konnten die Ansätze für Strom um 6.000 EUR von 18.000 EUR auf 12.000 EUR sowie der Aufwendungen für Fremdensorgung um 220 EUR auf 100 EUR. Diese Ansätze sind auskömmlich. Insgesamt schließt das Budget mit einem Verlust in Höhe von 180.887 EUR leicht unter dem Vorjahres-Plandefizit.

Produkt 09 5111 Vermessung

Für die Erstellung von Bebauungs- und Flächennutzungsplänen, Vermessungskosten von Grundstücken und für die Kosten der Beteiligung an den umfangreichen Genehmigungsverfahren von Windenergieanlagen wird im Haushaltsjahr 2026 und im gesamten Finanzplanungszeitraum wieder ein Betrag in Höhe von 65.000 EUR in Ansatz gebracht.

Produkt 09 5112 Städtebauliche Sanierungs- und Entwicklungsmaßnahmen

In diesem Produkt werden sämtliche Aufwendungen und Erträge veranschlagt, die mit den umfangreichen Förderprogrammen, wie Stadtsanierung Rhoden, Einfache Stadterneuerung und Städtebaulicher Denkmalschutz im Zusammenhang stehen. Außerdem sind die Aufwendungen und Erträge aus dem Stadtumbau Nordwaldeck hier enthalten. Weiterhin werden hier die Planungs- bzw. Begleitkosten des Integrierten kommunalen Entwicklungskonzepts (IKEK) veranschlagt und erstmalig der städtische Anteil an den Kosten für die Klimaschutzmanager. Die Erträge aus Zuweisungen von Bund und Land in Höhe von insgesamt 8.800 EUR werden als Zuweisungen für das Trägerhonorar der Wohnstadt erwartet. Zudem wird bei den Landeszuweisungen mit weiteren 46.000 EUR aus der IKEK-Förderung gerechnet, sodass der Ansatz 50.400 EUR beträgt. Die Förderung beträgt 55 % der Nettokosten. Die Aufwendungen für Sach- und Dienstleistungen betreffen zum einen die Gebühren für die Prüfung von Verwendungsnachweisen für die WIBank in Höhe von 3.000 EUR und zum anderen werden 12.600 EUR als Anteil der Stadt Diemelstadt für das Trägerhonorar der Wohnstadt sowie eine Abgabe an das Kompetenzzentrum veranschlagt. Die Aufwendungen für das IKEK-Programm selbst werden vorsorglich wieder mit 100.000 EUR veranschlagt. Hieraus sollen auch die Maßnahmen gezahlt werden, die nicht aktivierungsfähig sind und somit Aufwendungen darstellen. Die Abschreibungen in Höhe von 245.851 EUR resultieren vorrangig aus den geleisteten Investitionszuschüssen an die einzelnen Bauherren, die im Rahmen der Förderprogramme von der Stadt Diemelstadt bezuschusst worden sind. Darin enthalten sind auch die Zuschüsse aus dem Leerstandsmanagement. Dagegen stehen in der Position 08 als Erträge aus der Auflösung von Sonderposten 162.786 EUR aus den Zuweisungen von Bund und Land, die zu den vorgenannten Investitionen vereinnahmt wurden. Der Ansatz bei den sonstigen Erstattungen an Gemeinden beträgt vorjahresgleich 30.300 EUR. Dieser Betrag, der an die Stadt Bad Arolsen gezahlt wird, setzt sich wie folgt zusammen: Die Personalkostenerstattung für den beauftragten Mitarbeiter des Stadtumbaus Nordwaldeck beträgt 9.000 EUR und der Anteil an den Lohnkosten für zwei Klimaschutz-/Energiemanager beträgt 21.300 EUR.

Produkt 11 5331 Wasserversorgung

Die Erträge aus Wasser- und Zählergebühren werden nach Anpassung des Wasserpreises im Vorjahr voraussichtlich wieder 990.000 EUR betragen. Die Aufwendungen für Sach- und Dienstleistungen verringern sich um 4.100 EUR auf insgesamt 172.401 EUR. Die wesentlichen Veränderungen im Einzelnen: Die Kosten für Strom sinken um 4.000 EUR von 44.000 EUR auf 40.000 EUR. Dies ist in der Umstellung auf einen günstigeren Stromtarif des lokalen Stromversorgers Energie Waldeck-Frankenberg GmbH begründet. Im Gegenzug hierzu erhöht sich aufgrund steigender Kosten für die Trinkwasseruntersuchung der Ansatz der Fremdleistungen für Erzeugnisse und andere Umsatzleistungen um 1.500 EUR von 10.000 EUR auf 11.500 EUR. Zusätzlich erzwingen weitere Kostensteigerungen für die Wartung der Hochbehälter und Druckstationen die Erhöhung der Wartungskosten von 1.200 EUR um 800 EUR auf 2.000 EUR. Unter der Pos. 15 bei den „Zuschüssen für lfd. Zwecke an private Unternehmen“ bleibt der Betrag konstant bei 15.000 EUR. Aus diesem Ansatz werden die Ausgleichzahlungen nach dem Wasserschutzgesetz (WSG) vorgenommen. Das Sachkonto „sonstigen Erstattungen an Gemeinden“ bleibt konstant bei 220.000 EUR. Hieraus wird der Wassereinkauf aus Warburg und Volkmarsen bezahlt. Das Defizit in Höhe von 52.163 EUR ist temporär und überwiegend auf die Einstellung eines Auszubildenden zurückzuführen.

Produkt 11 5371 Abfallbeseitigung

Bedingt durch die jüngste Neufassung der Abfallsatzung und der damit verbundenen Gebührenanpassung wird der Haushaltsansatz der Benutzungsgebühren mit 490.000 EUR erwartet. Neben den Einnahmen in Höhe von 6.000 EUR für die Altglascontainer werden weitere 12.500 EUR als Rückerstattung für das Altpapier erwartet. Weiterhin wird wieder mit 31.500 EUR an Rückerstattung für Transportkosten gerechnet, die durch die Stadt Diemelstadt zunächst zu bezahlen sind und dann durch den Fachdienst Abfallwirtschaft des Landkreises Waldeck-Frankenberg erstattet werden. Diese Einnahmen in Höhe von 50.000 EUR befinden sich zusammen auf dem Sachkonto „Kostenerstattungen sonstige öffentliche Sonderrechn.“. Die Aufwendungen für Sach- und Dienstleistungen verringern sich im Vergleich zum Vorjahr um 1.460 EUR von 244.610 EUR auf 243.150 EUR. Dies ist nahezu ausschließlich auf die gesunkenen Aufwendungen für Fremddentsorgung zurückzuführen. Unter Pos. 15 erhöhen sich zudem die Entsorgungskosten des Fachdienstes Abfallwirtschaft um 10.000 EUR von 230.000 EUR auf 240.000 EUR. Dies ist in der Änderung der Gebührensatzung des Landkreises vom 18.12.2023 begründet. Im Haushaltsjahr und im gesamten Finanzplanungszeitraum 2027 bis 2029 ist der Gebührenhaushalt nach der Neukalkulation ausgeglichen.

Produkt 11 5381 Abwasserbeseitigung

Der Ansatz für die Kanalbenutzungsgebühren wird vorjahresgleich mit 895.000 EUR erwartet. Im Gegensatz hierzu erhöhen sich die erwarteten Niederschlagswassergebühren um 20.000 EUR von 440.000 EUR auf 460.000 EUR. Die Aufwendungen für Sach- und Dienstleistungen erhöhen sich insgesamt um 1.915 EUR auf 321.260 EUR. Dies ist im Wesentlichen auf die Erhöhung der Aufwendungen für Sachverst., Rechtsanwälte und Gerichtskosten um 750 EUR von 250 EUR auf 1.000 EUR und der Telefonkosten um 700 EUR von 2.000 EUR auf 2.700 EUR zurückzuführen. Die Wartungskosten werden wieder mit 20.000 EUR erwartet. Hieraus soll die Wartung des Dekanters der Kläranlage Wrexen mit rd. 10.000 EUR gezahlt werden. Aus dem Sachkonto „Aufwendungen für Fremddentsorgung“ wird mit 90.000 EUR die Klärschlamm Entsorgung gezahlt. Das Konto „übrige sonstige Personalaufwendungen“ wird mit 2.500 EUR beplant. Hieraus werden die Lehrgangs-, Unterbringungs- und Fahrtkosten des Auszubildenden, der seine dreijährige Ausbildung zum Entsorger im Haushaltsjahr abschließt, gezahlt. Bei der Pos. 15 erhöht sich der Vorjahresansatz bei den „sonstigen Erstattungen an

Gemeinden“ von 45.000 EUR um 79.000 EUR auf 124.000 EUR. Diese Kostensteigerung ist überwiegend auf den Anschluss der Kläranlage Kallental an die Kläranlage Marsberg-Mitte zurückzuführen. Des Weiteren werden die Entsorgungskosten des Abwassers für den Stadtteil Wethen an die Zentralkläranlage Warburg bezahlt. Der Gebührenhaushalt schließt nach der Gebührenneukalkulation im Vorjahr mit einem Fehlbetrag.

Produkt 12 5411 Straßen, Wege, Brücken

Die Aufwendungen für Sach- und Dienstleistungen bleiben im Vergleich zum Vorjahr konstant bei 120.400 EUR. Hieraus werden die Unterhaltungsmaßnahmen am vorhandenen Straßennetz bezahlt. Zudem sollen verstärkt auch Fahrbahnmarkierungsarbeiten im Stadtgebiet durchgeführt werden, weil zahlreiche Markierungen verblichen oder zum Teil gar nicht mehr sichtbar sind. Weiterhin ist ein Betrag in Höhe von 5.000 EUR in den Materialaufwendungen enthalten für das Austauschen von ausgebliebenen Verkehrsschildern im gesamten Stadtgebiet, weil in diesem Bereich in den vergangenen Jahrzehnten ein Unterhaltungstau entstanden ist.

Produkt 12 5412 Straßenbeleuchtung

Bei den Aufwendungen für Sach- und Dienstleistungen wird der Ansatz des Sachkontos „Strom“ um 4.000 EUR von 21.000 EUR auf 25.000 EUR erhöht. Dies ist in der Verlängerung der Schaltzeiten begründet. Dem Wunsch aller Ortsbeiräte aus dem Jahr 2023 wurde entsprochen.

Produkt 12 5413 Straßenreinigung, Winterdienst

Die Aufwendungen für Sach- und Dienstleistungen bleiben vorjahresgleich bei 17.000 EUR. Aus dem Sachkonto „Betriebsstoffe“ wird das Streusalz für den Winterdienst und aus dem Sachkonto „sonstige weitere Fremdleistungen“ kann bei zukünftigen Großwetterlagen eine evtl. notwendig werdende externe Unterstützung des städtischen Winterdienstes gezahlt werden.

Produkt 12 5471 Förderung des Öffentlichen Personennahverkehrs

Die Aufwendungen für Sach- und Dienstleistungen werden wieder mit 760 EUR geplant. Hieraus werden die laufenden Reparatur-, Instandhaltungs- und Wartungskosten der Buswarteallen gezahlt. Zudem fallen 60 EUR für Abwasser an. Dies ist auf das Niederschlagswasser zurückzuführen. Durch die Zusammenlegung der Anrufsammeltaxi-Zentralen von NVV und EWF zum 01.06.2026 verringert sich der kommunale Anteil auf 33.000 EUR. Das zu tragende Defizit des Anrufsammeltaxis-Verkehrs wird im Verhältnis 70:30 vom Landkreis Waldeck-Frankenberg und den Kommunen getragen.

Produkt 13 5511 Grünanlagen/Freizeiteinrichtungen

Die Aufwendungen für Sach- und Dienstleistungen verringern sich um 5.850 EUR von 62.930 EUR auf insgesamt 57.080 EUR. Die Verringerung ist überwiegend darin begründet, dass bei dem Sachkonto „Instandhaltung von Sachanlagen im Gemeingebrauch“ der ursprüngliche Betrag in Höhe von 25.000 EUR wieder als auskömmlich erachtet wird. Hieraus sollen wieder vor allem die notwendigen Baumentastungsarbeiten, aber auch das Schneiden der städtischen Hecken bezahlt werden. Insbesondere bei den Baumentastungsarbeiten fallen jährlich hohe Kosten an. Der Ansatz des Sachkontos „Aufwendungen für Berufskleidung und Arbeitsschuttmittel“ bleibt vorjahresgleich bei 1.500 EUR. Hieraus wird insbesondere die

Arbeitsschutzkleidung der wechselnden Mitarbeiter aus den von der Bundesagentur für Arbeit geförderten Maßnahmen gezahlt. Der Ansatz beim Sachkonto „Entwicklungs-, Versuchs- und Konstruktionsarbeiten Dritter“ in Höhe von 15.000 EUR bleibt im Vergleich zum Vorjahr ebenfalls gleich. Damit wird die laufende Überprüfung und Fortschreibung des Baumkatasters finanziert. Der Ansatz für die Instandhaltung der Gebäude und Außenanlagen beträgt nunmehr 500 EUR. Wie bereits im Vorjahr werden die Kosten für das Wasserspiel des Denkmalplatzes in Rhoden in diesem Budget abgebildet. Der Betrag für Wartungskosten des Systems steigen um 200 EUR von 2.200 EUR auf 2.400 EUR, weil diese aufgrund der Preisanpassungen notwendig sind. Die vorhandene Technik muss regelmäßig durch eine Fremdfirma gewartet werden.

Produkt 13 5521 Wasserläufe, Wasserbau

Die Aufwendungen für Sach- und Dienstleistungen bleiben im Vergleich zum Vorjahr konstant. Hieraus wird u. a. die Unterhaltung der Uferrandstreifen bezahlt. Der Ansatz unter Pos. 15 verbleibt unverändert bei 25.000 EUR. Hieraus werden die Verbandsbeiträge an den Hessischen Wasserverband Diemel und den Diemelwasserverband Warburg gezahlt.

Produkt 13 5531 Friedhofs- und Bestattungswesen

Die Erträge aus den Bestattungsgebühren werden wie im letzten Jahr mit 128.000 EUR und die aus öffentlichen Verwaltungsgebühren mit 2.600 EUR veranschlagt. Die Aufwendungen für Sach- und Dienstleistungen sinken um 6.400 EUR von 73.370 EUR auf 66.970 EUR. Der überwiegende Teil dieser Verringerung betrifft mit 5.000 EUR das Konto „Instandhaltung von Gebäuden“. Hier beträgt der Ansatz nicht mehr 9.000 EUR, sondern 4.000 EUR. Dies ist darauf zurückzuführen, dass im Vorjahr der Ansatz erhöht wurde, um die Friedhofskapellen vor Schädlingen zu schützen. Weiterhin wurde der Ansatz für Wasser um 700 EUR von 2.100 EUR auf 1.400 EUR gesenkt. Der Gebührenhaushalt schließt das Haushaltsjahr nahezu ausgeglichen ab.

Produkt 13 5541 Naturschutz und Landschaftspflege

Die Aufwendungen für Sach- und Dienstleistungen erhöhen sich im Vergleich zum Vorjahr um 750 EUR auf 9.240 EUR. Hieraus soll mit 5.250 EUR die Beweidung der Ausgleichsmaßnahmen Hude und Ammenhausen für den Bebauungsplan Steinmühle gezahlt werden. Es handelt sich hierbei um rd. 14,5 Hektar. Aus dem Sachkonto „Beiträge an kommunale Spitzenverbände und Vereine“ wird wieder die Mitgliedschaft im Verein „Klimaneutrales Waldeck-Frankenberg e. V.“ in Höhe von 240 EUR gezahlt.

Produkt 13 5551 Land- und Forstwirtschaft / Feldwege

Der Ansatz für die Instandhaltungskosten der Feldwege wird wieder mit 60.000 EUR beplant. Aufgrund der Vielzahl von Starkregenereignissen ist es immer öfter erforderlich, die Banketten von Feldwegen wieder mit Schotter instand zu setzen.

Produkt 13 5552 Forstwirtschaftliche Unternehmen

An Erträgen aus dem Holzverkauf wird ein Betrag in Höhe von 20.000 EUR erwartet. Die Aufwendungen für Sach- und Dienstleistungen erhöhen sich im Vergleich zum Vorjahr um 10.000 EUR von 43.760 EUR auf 53.760 EUR. Dies ist darin begründet, dass für 10.000 EUR die Erstellung einer Forsteinrichtung für den Kommunalwald stattfinden soll. Die weiteren

Zahlen dieses Produkts sind überwiegend aus dem Forstwirtschaftsplan übernommen worden. Es besteht weiterhin noch eine Rückstellung für die Aufforstung des Stadtwaldes in Höhe von 16.000 EUR, die ggf. noch ertragswirksam aufgelöst werden kann.

Produkt 15 5711 Wirtschaftsförderung

Beim Sachkonto „Aufwendungen für Öffentlichkeitsarbeit“ wurde der Haushaltsansatz vorjahresgleich bei 10.000 EUR belassen. Zudem bleibt der Ansatz für die Anmietung von Flächen bzgl. der beiden Richtfunkanlagen auf dem Schloss Rhoden und der „Quastholle“ bei 580 EUR.

Produkt 15 5731 Kram- und Viehmärkte

Die Aufwendungen für Sach- und Dienstleistungen bleiben im Vergleich zum Vorjahr bei 49.800 EUR konstant. Es soll weiterhin daran festgehalten werden, dass für den Viehmarktsamstag keine teuren Live-Acts für die Party gebucht werden. Da die Lotterie seit dem Kalenderjahr 2023 umsatzsteuerpflichtig ist (§ 2b Umsatzsteuergesetz) und seit dem Kalenderjahr 2024 der Lospreis von 2,00 EUR auf 2,50 EUR angehoben wurde, betragen die Einnahmen aus dem Losverkauf 11.500 EUR. Im Gegensatz hierzu sind die Aufwendungen der Lotterie aber auch vorsteuerabzugsberechtigt und somit wird hier wieder ein Ansatz in Höhe von 10.000 EUR veranschlagt.

Produkt 15 5732 Dorfgemeinschaftshäuser, Mehrzweckhallen usw.

Die Benutzungsgebühren werden wie im Vorjahr mit 35.000 EUR veranschlagt. Die Aufwendungen für Sach- und Dienstleistungen erhöhen sich um 6.750 EUR und betragen nun 173.800 EUR. Die größten Veränderungen im Einzelnen: Die Stromkosten erhöhen sich von 21.000 EUR mit 3.000 EUR auf 24.000 EUR. Dies ist in dem tatsächlichen Verbrauch begründet, der aufgrund von guten Auslastungen, insbesondere der Stadthalle Rhoden, notwendig ist. Aufgrund des Anschlusses der Dorfgemeinschaftshäuser und Hallen an das Glasfasernetz ergibt sich eine Erhöhung der Telefonkosten von 1.500 EUR um 2.500 EUR auf 4.000 EUR. Hier sei an die seinerzeitige Strategie erinnert, alle Gebäude anzuschließen. Auf die zu erwartende Beitragsanpassung bei den Gebäudebezogenen Versicherungen sind zusätzliche 1.000 EUR zurückzuführen. Nach Bewertung der Grundsteuermessbeträge durch das Finanzamt wurde der Ansatz für die Grundsteuer um 2.400 EUR auf 4.400 EUR erhöht. Der Zuschussbedarf sämtlicher Dorfgemeinschaftshäuser, Mehrzweckhallen usw. beträgt nunmehr 298.240 EUR, wovon rd. 39 % auf Abschreibungen zurückzuführen sind.

Produkt 15 5733 Allgemeines Grundvermögen

Die Privatrechtlichen Leistungsentgelte erhöhen sich geringfügig von 95.600 EUR um 1.300 EUR auf 96.900 EUR. Diese Erhöhung ist durch die Anhebung des Ansatzes für die Überlassung von Gebäuden und Räumen, speziell für den Stadtkeller in Rhoden begründet. Die Aufwendungen für Sach- und Dienstleistungen verringern sich um 520 EUR von 27.520 EUR auf 27.000 EUR. Hierfür ist überwiegend das Sachkonto Telefonkosten verantwortlich, da erstmalig ein Ansatz von 500 EUR gebildet wurde, um die Kosten für den Glasfaseranschluss des Stadtkellers in Rhoden zu bezahlen. Im Gegensatz hierzu kann der Ansatz für Strom halbiert werden und wird mit 450 EUR veranschlagt. Dieser Betrag wird aus derzeitiger Sicht als auskömmlich erachtet. In dieser Kostenstelle beinhaltet das Sachkonto „Instandhaltung von Gebäuden“ wieder einen Betrag in Höhe von 5.000 EUR für das Gebäude Steinmühle 2, um etwaige Reparaturen bzw. notwendige Instandhaltungsarbeiten vornehmen zu können. Bei der

Position 18 erhöht sich die Grundsteuer um 2.170 EUR auf 5.640 EUR. Diese Erhöhung ist notwendig, weil durch die Neubewertung der Grundsteuermessbeträge der ursprüngliche Betrag als unzulänglich erscheint.

Produkt 15 5751 Tourismus

Der Ansatz für die öffentlich-rechtlichen Benutzungsgebühren bleibt vorjahresgleich bei 6.000 EUR. Die Aufwendungen für Öffentlichkeitsarbeit werden wieder mit 8.500 EUR beplant. Als Mitglied des Zusammenschlusses „Kooperation Diemeltaler Schmetterlings-Steig“ ist zur Finanzierung dieses touristischen Angebots ein Betrag in Höhe von rd. 2.100 EUR jährlich aufzuwenden. Weiterhin werden aus diesem Sachkonto u. a. die Aufwendungen für den „Arbeitskreis Diemelradweg“ in Höhe von 1.500 EUR bestritten. Darin enthalten ist der Stärkungsanteil an der Touristik Service Waldeck-Ederbergland GmbH des Landkreises Waldeck-Frankenberg. Aber auch Aufwendungen in Höhe von 450 EUR für die Kfz.-Versicherungsbeiträge der mobilen Veranstaltungsarena und des Toilettenwagens müssen hier wieder veranschlagt werden. Seit 2024 werden in diesem Budget Aufwendungen in Höhe von 2.000 EUR beim Sachkonto Pachten beplant. Dies sind die Pachtkosten für die Privatfläche des Grafen von Westphalen für ein Teilstück des Diemelradwegs nahe Billingshausen. Weiterhin sind die Personalkosten für die Teilnahme an der LEADER-Region Diemelsee-Nordwaldeck mit 13.600 EUR jährlich vorgesehen. Zudem wurde hier ein Anteil am Zweckverband Green Trails in Höhe von 21.600 EUR angesetzt.

Produkt 16 5311 Konzessionen

Die Erträge aus der Konzessionsabgabe werden im Vergleich zum Vorjahr um 45.000 EUR von 220.000 EUR auf 265.000 EUR erhöht.

Produkt 16 6111 Steuern, allgemeine Zuweisungen und allgemeine Umlagen

Der Gemeindeanteil an der Einkommensteuer ist mit 3.350.000 EUR errechnet worden, was einer Erhöhung von 113.000 EUR entspricht. Der Gemeindeanteil an der Umsatzsteuer erhöht sich um 1.500 EUR auf 468.300 EUR. Die Grundsteuer A wird mit 57.000 EUR und die Grundsteuer B mit 1.164.000 EUR erwartet. Die Einnahme aus der Gewerbesteuer wird nun mit 3.500.000 EUR prognostiziert. Die Spielapparatesteuer bleibt konstant bei 280.000 EUR. Die Einnahmen aus der Hundesteuer werden erneut mit 39.000 EUR erwartet. Die Ausgleichsleistungen nach dem Familienleistungsgesetz betragen voraussichtlich 199.400 EUR. Die Schlüsselzuweisungen erhöhen sich um 140.111 EUR auf 1.075.736 EUR. Die Kreisumlage erhöht sich um deutliche 280.571 EUR auf 3.135.616 EUR. Im Gegensatz dazu verringert sich die Schulumlage um 263.264 EUR auf 1.640.099 EUR. Aufgrund der Erträge an Gewerbesteuer wird die daraus zu zahlende Heimatumlage mit 192.722 EUR und die Gewerbesteuerumlage mit 310.127 EUR veranschlagt.

Produkt 16 6121 Sonstige allgemeine Finanzwirtschaft

Als „Erträge aus anderen Beteiligungen“ wurden wieder 30.000 EUR veranschlagt. Hierbei handelt es sich um die avisierte 6%ige Verzinsung der Einlage in den Zweckverband der EWF GmbH, Korbach. Die Zinserträge werden mit 100.000 EUR erwartet. Dies ist in der Geldanlage des teilweise schon aufgezehrten Grundstückserlöses aus dem Verkauf des Gewerbeparks „Steinmühle“ begründet. Die Bankzinsen für Investitionskredite werden voraussichtliche 230.800 EUR betragen. Die Bankzinsen für Kredite der Domanialverwaltung Bad Arolsen werden mit 1.600 EUR beziffert. Die Bankzinsen für Kredite aus dem

Sonderinvestitionsprogramm betragen 1.200 EUR. Nachdem die Prolongation der Darlehensverträge 2021 abgeschlossen wurde, weil die Sollzinsbindungsperioden endeten, liegen die Sollzinssätze bis zum Ende der Laufzeit nun überwiegend bei rd. 0,5 %. Insgesamt erhöht sich der Zinsaufwand aufgrund der Aufnahme neuer Darlehen um 30.200 EUR auf 240.600 EUR und wird auch im Finanzplanungszeitraum weiter zunehmen.

F) Ein- und Auszahlungen aus Investitions- und Finanzierungstätigkeit

Im Finanzhaushalt sind folgende Ein- und Auszahlungen aus Investitions- und Finanzierungstätigkeit vorgesehen:

Produkt 01 1115 Einrichtungen für die gesamte Verwaltung

I-1115

Für die Beschaffung von Geringwertigen Wirtschaftsgütern (GWG) der Verwaltung sind 1.500 EUR vorgesehen. Geringwertige Wirtschaftsgüter sind abnutzbare bewegliche Wirtschaftsgüter des Anlagevermögens, die selbständiger Nutzung fähig sind, und deren Anschaffungs- oder Herstellungskosten für das einzelne Wirtschaftsgut 800 EUR nicht übersteigen. Sie werden im Anschaffungsjahr abgeschrieben. Weiterhin wird für die Büroausstattung ein Betrag in Höhe von 5.000 EUR angesetzt. Dieser Betrag ist pauschal für Ersatzinvestitionen, z. B. für Bürodrehstühle, höhenverstellbare Schreibtische und Rollcontainer geplant. Zudem sind 15.000 EUR für die Beschaffung von Software und Lizenzen vorgesehen, damit die Umsetzungsmaßnahmen im Rahmen des Onlinezugangsgesetzes (OZG) weiter vorangetrieben werden können.

Produkt 01 1117 Rathaus

I-1117

Hier fallen Auszahlungen in GWG in Höhe von 1.000 EUR für unvorhergesehene kleine Anschaffungen an.

Produkt 01 1118 Bauhof

I-1118

Auch in diesem Produkt wird vorsorglich ein GWG-Ansatz in Höhe von 1.000 EUR gebildet. An Investitionen in Betriebs- und Geschäftsausstattung sind 32.000 EUR eingeplant. Hiervon soll für 18.000 EUR ein Buschhackerrotorkopf gekauft werden. Zudem soll für 1.000 EUR ein großer Wagenheber und für 3.000 EUR eine Hebebühne zur Reparatur des Rasenmähers angeschafft werden. Weitere 10.000 EUR sind entsprechend nach Bedarf für Ersatzbeschaffungen bei den Werkzeugen vorgesehen.

Produkt 02 1261 Brandschutz

I-1261

Für den Brandschutz sind GWG in Höhe von 2.500 EUR eingeplant worden. An feuerwehrtechnischer Ausrüstung sind 16.000 EUR vorgesehen. Diese beiden Ansätze sind gebildet worden, um im Haushaltsjahr notwendige Ersatzbeschaffungen zu tätigen. Hieraus soll für rd. 1.500 EUR der Austausch von zwei alten Rechnern für die Einsatz-App im Feuerwehrstützpunkt Rhoden vorgenommen werden. Für weitere 2.100 EUR soll für die Freiwillige Feuerwehr Rhoden ein Gerätesatz „Auf- und Abseilgerät“ angeschafft werden. Für

die Feuerwehr Wethen ist die Beschaffung einer Sprechgarnitur für die Atemschutzgeräteträger in Höhe von 1.500 EUR eingeplant. Im Finanzplan 2027 wird mit Einzahlungen in Höhe von 160.160 EUR gerechnet. Diese Einzahlungen sind die zu erwartenden Fördermittel des Landes Hessen für den Neubau des Feuerwehrgerätehauses in Helmighausen. Ein früherer Abruf ist laut Bewilligungsbescheid nicht möglich. Im Haushaltsjahr 2026 sind für die Anschaffung von Feuerwehrfahrzeugen 175.000 EUR veranschlagt. 100.000 EUR sind für den Austausch des Gerätewagens Nachschub (GW-N) der Freiwilligen Feuerwehr Rhoden und 75.000 EUR für ein neues Tragkraftspritzenfahrzeug (TSF-W) für die Freiwillige Feuerwehr Neudorf vorgesehen. Voraussetzung für die Teilnahme an einer Landesbeschaffung wird sein, dass eine ausreichende Anzahl von Atemschutzgeräteträgern innerhalb der Feuerwehr vorhanden ist. Am 01.01.2020 wurde der Atemschutzverband Waldeck-Frankenberg gegründet. Die Atemschutztechnik wurde, je nach Bedarf der einzelnen Kommunen, im Rahmen eines Mietkaufs auf eine Laufzeit von 10 Jahren erworben. Beim Mietkauf erhält der Käufer mit Übergabe sofort das wirtschaftliche Eigentum und muss bereits mit der Abschreibung des Anlagegutes beginnen. Die zu zahlenden Raten sind als Auszahlungen jährlich im Investitionshaushalt abzubilden. Für den Bau des Mehrzweckgebäudes in Wrexen wird insgesamt mit Auszahlungen in Höhe von 4.500.000 EUR gerechnet. Durch die geteilte Nutzung des Gebäudes als Feuerwehrgerätehaus sowie als Gemeinschaftseinrichtung ist dieser Betrag zur Hälfte im Bereich der Dorfgemeinschaftshäuser/Mehrzweckhallen zu veranschlagen. Somit ergibt sich im Haushaltsjahr ein Ansatz für die Planungskosten in Höhe von 250.000 EUR. Für die Umsetzung der Maßnahme sind im Finanzplan 2027 - 2028 jeweils 1.000.000 EUR eingeplant. Für die Finanzierung der Maßnahme werden Fördermittel aus dem Integrierten kommunalen Entwicklungskonzept (IKEK) erwartet. Die Fördermittel werden zeitverzögert mit jeweils 600.000 EUR im Finanzplanungszeitraum 2028 - 2029 beim Produkt Dorfgemeinschaftshäuser veranschlagt. Die Fördermittel des Landes Hessen für den Neubau des Feuerwehrgerätehauses können derzeit in Höhe und Zeitpunkt noch nicht abgeschätzt werden und werden daher nicht veranschlagt.

Produkt 05 3511 Sonstige soziale Hilfen und Leistungen

I-3511

Im Haushaltsjahr soll bei einer positiven Förderkulisse ein Ersatzfahrzeug für den Bürgerbus beschafft werden. Hierzu werden 60.000 EUR eingeplant. Im Gegensatz dazu werden EU-Fördermittel in Höhe von 40.000 EUR veranschlagt. Dies entspricht einer Förderquote von 80 % der Netto-Anschaffungskosten.

Produkt 06 3651 Tageseinrichtungen für Kinder

I-3651, I-3652

Die Kindergärten Rhoden und Wrexen sollen im Haushaltsjahr jeweils 5.000 EUR für erforderliche GWG erhalten. Nachdem im Haushaltsjahr 2024 und 2025 alle vier Gruppenräume im Kindergarten Rhoden grundhaft saniert wurden, ist nun der Austausch der schon länger anfälligen und fehlerträchtigen Heizungsanlage vorgesehen. Für die Planung und Umsetzung sind 150.000 EUR veranschlagt. Weitere 30.000 EUR sind für neue Ausstattungsgegenstände im Kindergarten Rhoden veranschlagt. Hieraus sollen überwiegend die Ersatzbeschaffungen von Stühlen und Tischen in den renovierten Gruppen erfolgen. Für den Kinderspielfeldplatz hinter dem Kindergarten sind 30.000 EUR angesetzt. Hieraus soll ein neues großes Spielgerät und ein Rutschenturm für die U-3 Gruppe angeschafft werden. Für den Kindergarten Wrexen ist für Ersatzbeschaffungen von Ausstattungsgegenständen ein Betrag in Höhe von 13.000 EUR vorgesehen. Hierfür sollen überwiegend neue Gruppenmöbel gekauft werden.

Produkt 06 3661 Kinderspielplätze**I-3661**

Zur Anschaffung und Montage neuer Spielgeräte auf den Kinderspielplätzen sind 20.000 EUR eingeplant. Unter anderem soll hiervon der Ersatz der Schaukel auf dem Spielplatz Ammenhausen bezahlt werden.

Produkt 08 4241 Sportanlagen**I-4241**

Für die Sanierung des Walmestadions in Rhoden sind 20.000 EUR als Anlaufrate für Planungskosten vorgesehen. Ein Betrag in Höhe von 7.000 EUR ist für die Erweiterung des Ballfangzauns auf dem Sportplatz in Hesperinghausen veranschlagt. Im Finanzplan 2027 sind weitere 6.000 EUR für die grundhafte Sanierung eines weiteren Ballfangzauns vorgesehen.

Produkt 08 4243 Steinbergbad**I-4243**

Für die Erneuerung der Heizung für die Badewasseraufbereitung im Steinbergbad sind im Haushaltsjahr insgesamt 330.000 EUR vorgesehen. Hieraus soll neben den Wärmepumpen auch eine Absorberanlage auf dem Dach installiert werden. Als Einzahlung werden 130.000 EUR erwartet. Hierzu ist die Bewilligung des Projektes nach den Richtlinien des Landes Hessen gemäß § 3 des Hessischen Energiegesetzes (HEG) zur Förderung der Energieeffizienz und Nutzung erneuerbarer Energien in den Kommunen erfolgt. Weiterhin werden vorjahresgleich 2.500 EUR für unvorhergesehene Anschaffungen veranschlagt.

Produkt 09 5112 Städtebauliche Sanierungs- u. Entwicklungsmaßnahmen**I-5112**

Beim Städtebaulichen Denkmalschutz hingegen wird kein neuer Betrag veranschlagt. Vorhandene Haushaltsreste können den Umbau des Gemeinschaftshauses zum neuen Rathaus finanzieren. Das Förderprogramm Leerstandsmanagement wird seit dem Haushaltsjahr 2025 nicht mehr weitergeführt und daher werden hier keine weiteren Haushaltsmittel mehr veranschlagt. Weiterhin werden hier Investitionskosten des Integrierten kommunalen Entwicklungskonzepts (IKEK) mit 200.000 EUR ausgewiesen. Hieraus sollen die investiven Projekte des Förderprogramms gezahlt werden. Im Haushaltsjahr ist vorgesehen, ein erworbenes Gebäude in der Ortslage Wrexen abzureißen. Im Gegenzug hierzu wird mit Fördermitteln in Höhe von 92.000 EUR gerechnet, weil die IKEK-Förderung mit 55% der Nettokosten zu erwarten ist. Für die Umsetzung von Maßnahmen, um Energie einzusparen, werden wieder Haushaltsmittel in Höhe von 200.000 EUR eingeplant. Fördermittel werden vorsorglich mit 50.000 EUR vorgesehen. Mit diesem Ansatz ist die Stadt Diemelstadt im Haushaltsjahr in der Lage, etwaige Empfehlungen der gemeinsamen Klimaschutz-/Energiemanager auf Nordwaldeck-Ebene schnellstmöglich umzusetzen.

Produkt 11 5331 Wasserversorgung**I-5331**

Veranschlagt werden Einzahlungen in Höhe von 4.000 EUR an Wasserbeiträgen und Grundstücksanschlusskosten. Des Weiteren ist ein Ansatz in Höhe von 500.000 EUR eingerichtet worden. Hieraus sollen Maßnahmen aus dem Wasserversorgungskonzept umgesetzt werden. Überwiegend soll aus diesem Betrag der zweite Bauabschnitt der Sanierung des Hochbehälters Orpethal in Höhe von rd. 380.000 EUR gezahlt werden. Zusätzlich sollen

die Tiefenbrunnen in Orpethal und Helmighausen für jeweils 100.000 EUR saniert werden. Neben dem Ansatz stehen auch noch Haushaltsreste zur Verfügung. In der Finanzplanung 2027 - 2029 sind jeweils 500.000 EUR für die kontinuierliche Umsetzung der Maßnahmen aus dem Wasserversorgungskonzept vorgesehen. Für die Ersatzbeschaffung bzw. Neuanschaffung von Maschinen und Geräten ist ein Ansatz in Höhe von 35.000 EUR eingeplant worden. Anlässlich der Digitalisierung der Wasserbestandspläne sind 5.000 EUR vorgesehen. Durch die Teilerschließung des Baugebiets Rinscherberg im Stadtteil Wrexen werden jeweils 4.000 EUR an Beiträgen und 1.000 EUR an Grundstücksanschlusskosten erwartet. Des Weiteren ist ein Ansatz in Höhe von 760.000 EUR für die Erneuerung der Wasserleitungen vorgesehen. 710.000 EUR sind für die Maßnahme in der Marsberger Straße eingeplant worden. Weitere 50.000 EUR sind für Planungskosten für die Erneuerung der Wasserleitung für die Helmighäuser Straße vorgesehen. Die grundhafte Sanierung der Helmighäuser Straße ist im Finanzplan 2027 vorgesehen.

Produkt 11 5381 Abwasserbeseitigung

I-5381

Für die Abwasserbeseitigung wird vorsorglich ein GWG-Ansatz in Höhe von 1.000 EUR eingeplant. Weiterhin werden 30.000 EUR für Investitionen in das sonstige Sachanlagevermögen veranschlagt. Für den überwiegenden Betrag soll ein Förderband für die Klärschlamm Entsorgung angeschafft werden. Zur Erweiterung des Abwasserkatasters ist ein Betrag in Höhe von 100.000 EUR im Haushaltsjahr eingeplant. Neben der Erweiterung des Abwasserkatasters sollen hieraus auch die entstehenden Sanierungsarbeiten gezahlt werden. Für die Teilerschließung des Baugebiets Rinscherberg im Stadtteil Wrexen und anderer Baugebiete werden jeweils 8.000 EUR an Beiträgen und 2.000 EUR an Grundstücksanschlusskosten erwartet. Für den Kanalbau sind Investitionskosten in Höhe von 300.000 EUR veranschlagt. Hieraus soll die teilweise Erneuerung der Abwasserleitung für die Marsberger Straße gezahlt werden. Zudem sind in diesen Mitteln Planungskosten für die Abwasserleitung der Helmighäuser Straße enthalten. Für den Anschluss der Kläranlage Kallental an die Kläranlage Marsberg-Mitte waren in 2024 Investitionsauszahlungen in Höhe von 1.600.000 EUR veranschlagt und in 2025 1.800.000 EUR. Bei Übertragung der Haushaltsreste von 2024 nach 2025 wurden 100.000 EUR abgesetzt, weil davon ausgegangen wurde, dass die tatsächlichen Ausschreibungsergebnisse günstiger ausfallen würden. Dies ist jedoch nicht eingetreten. Die Gesamtkosten belaufen sich lt. Auftragsvergaben auf 3.500.000 EUR. Daher müssen im Haushaltsjahr weitere Baukosten in Höhe von 235.000 EUR nachveranschlagt werden.

Produkt 12 5411 Straßen, Wege, Brücken

I-5411

Der Ansatz für Einzahlungen bei „Gemeindestraßen allgemein“ steht für Erschließungsbeiträge in Höhe von 9.000 EUR. Für die Teilerschließung des Baugebiets Rinscherberg im Stadtteil Wrexen werden wieder 9.000 EUR an Erschließungsbeiträgen erwartet. Für den Straßenbau sind 740.000 EUR veranschlagt. 640.000 EUR sind für die Erneuerung der Gehwege und Nebenanlagen an der Marsberger Straße eingeplant worden. Weitere 100.000 EUR sind für Planungskosten der grundhaften Sanierung von Brückenbauwerken vorgesehen. Der Umbau erfolgt im Rahmen der Sanierung der Kreisstraße in Kooperation mit dem Landkreis Waldeck-Frankenberg als Straßenbaulastträger. Für den Glasfaserausbau im Rahmen der Gigabitförderung 2.0 des Bundes ist der 10 %ige Eigenanteil mit einem Betrag in Höhe von 750.000 EUR veranschlagt. Grundlage für diese Berechnung ist die ursprünglich ermittelte Kostenschätzung. Somit wäre sichergestellt, dass eine Erschließung der noch fehlenden

Anschlusspunkte in Diemelstadt, die von keinem Telekommunikationsunternehmen eigenwirtschaftlich ausgebaut werden, stattfindet.

Produkt 12 5412 Straßenbeleuchtung

I-5412

Im Haushaltsjahr 2025 sind 220.000 EUR eingeplant. Hierfür sollen noch die restlichen Straßenlaternen in Diemelstadt auf LED-Technik umgerüstet sowie laufende Erneuerungen und Erweiterungen in den Stadtteilen vorgenommen werden.

Produkt 13 5531 Friedhofs- und Bestattungswesen

I-5531

Für die Diemelstädter Friedhöfe sind insgesamt 10.000 EUR eingeplant. Dieser Betrag ist für den Austausch der großen Flügeltür in der Friedhofskappelle Neudorf vorgesehen.

Produkt 13 5541 Naturschutz und Landschaftspflege

I-5541

Für veräußerte Baugrundstücke werden Ausgleichszahlungen erhoben. Diese Zahlungen in Höhe von 1.000 EUR werden für noch zu schaffende Ausgleichsmaßnahmen zweckgebunden vereinnahmt. An Investitionen in den Naturschutz und die Landschaftspflege werden 15.000 EUR veranschlagt.

Produkt 13 5551 Land- und Forstwirtschaft/Feldwege

I-5551

Zum Ausbau von Feldwegen ist im Haushaltsjahr ein neuer Ansatz in Höhe von 150.000 EUR vorgesehen. Hieraus und aus vorhandenen Haushaltsresten sollen die Wirtschaftswege „Ramsen“ und „Schweinegrund“ im Stadtteil Wrexen sowie „Eichholz“ in den Stadtteilen Helmighausen/Hesperinghausen grundhaft saniert werden. Einzahlungen der Jagdgenossen werden mit 60.000 EUR veranschlagt. Im Finanzplanungszeitraum sind weiterhin grundlegende Erneuerungsmaßnahmen an Wirtschaftswegen in Höhe von jährlich 150.000 EUR eingeplant. Für diese Maßnahmen sind ebenfalls jährliche Einzahlungen in Höhe von 60.000 EUR vorgesehen. Anlässlich der Flurbereinigung in Ammenhausen und Dehausen werden 5.000 EUR veranschlagt.

Produkt 15 5732 Dorfgemeinschaftshäuser, Mehrzweckhallen usw.

I-5732

Zugunsten der Dorfgemeinschaftshäuser allgemein wird ein Ansatz in Höhe von 35.000 EUR gebildet. Hieraus soll die notwendige Hardware und Installation des frei zugänglichen WLANs sowie die Anschaffung neuer elektronischer Schließanlagen gezahlt werden. Es ist vorgesehen, die Gemeinschaftseinrichtungen nach für nach umzurüsten. In der Stadthalle Rhoden sollen brandschutztechnische Mängel für rd. 20.000 EUR beseitigt werden. Der Landkreis Waldeck-Frankenberg übernimmt am 31.05.2026 den städtischen Anteil am Haus des Gastes in Wrexen. Dafür erhält die Stadt eine Ablösezahlung in Höhe von 400.000 EUR. Dieser Betrag wird daher als Einzahlung erwartet. Weiterhin erwartet die Stadt für die Erneuerung der Toilettenanlage in der Festhalle Neudorf insgesamt 80.700 EUR Fördermittel aus der Richtlinie des Landes Hessen zur Förderung der Dorfentwicklung und Dorfmoderation. Im Haushaltsjahr werden Einzahlungen in Höhe von 40.700 EUR und im Finanzplan 2027 40.000 EUR erwartet. Analog

der Erläuterung im Bereich Brandschutz wird auch hier für die Planungskosten des Mehrzwecksgebäudes in Wrexen ein Ansatz in Höhe von 250.000 EUR gebildet. Für den Bau des Gebäudes werden im Finanzplan 2027 und 2028 jeweils 1.000.000 EUR veranschlagt. Die Einzahlung der IKEK-Fördermittel ist zeitverzögert mit jeweils 600.000 EUR im Finanzplanungszeitraum 2028 - 2029 zu erwarten.

Produkt 15 5733 Allgemeines Grundvermögen

I-5733

An Auszahlungen für Grundstücksankäufe werden 300.000 EUR veranschlagt. Aufgrund der Vielzahl von verkauften Baugrundstücken wird es zukünftig vermehrt nötig sein, im Rahmen der Innenverdichtung bebaubare Grundstücke zu erwerben, ggf. zu erschließen und mit einer Bauverpflichtung wieder zu veräußern. Aber auch der Kauf von landwirtschaftlichen Flächen im Rahmen einer nachhaltigen Bodenbevorratung wird notwendig sein, um Tauschflächen für die Innenentwicklung zu haben. Daher wird dieser Betrag zum Ankauf von Grundstücken veranschlagt. Dem gegenüber werden Einzahlungen aus Grundstücksveräußerung in Höhe von 50.000 EUR erwartet. Zudem sind 1.000 EUR für GWG geplant.

Produkt 15 5751 Tourismus

I-5751

Im Tourismusbudget werden 2.500 EUR für investive Auszahlungen veranschlagt. Hieraus sollen u. a. Ruhebänke für die Ortsteile gekauft werden.

Produkt 16 6111 Steuern, allgemeine Zuweisungen und Umlagen

I-6111

Die Investitionspauschale ist mit Inkrafttreten des neuen Kommunalen Finanzausgleichs 2016 ersatzlos weggefallen. Für das Haushaltsjahr wird deshalb nur noch die Investitionsstrukturpauschale für Kommunen im ländlichen Raum in Höhe von 13.000 EUR erwartet.

Produkt 16 6121 Sonstige allgemeine Finanzwirtschaft

I-6121

Zur Finanzierung investiver Ausgaben ist eine Kreditaufnahme in Höhe von 3.000.000 EUR erforderlich. Dies ist aufgrund Verringerung der bestehenden Liquidität zwingend notwendig. Bei einer Tilgung von 791.380 EUR erhöht sich somit der Schuldenstand um 2.208.620 EUR. Der Schuldenstand wird sich bis zum Ende des Jahres 2026 auf voraussichtlich rd. 9,4 MioEUR erhöhen, was einer Pro-Kopf-Verschuldung von rd. 1.822 EUR (5.186 Einwohner lt. Hessischem Statistischen Landesamt zum 31.12.2024) entspricht. Die Einwohnerzahl weicht von der aktuelleren Bevölkerungszahl aus dem Meldeprogramm auf Seite 5 dieses Haushaltsplans deutlich ab, was mit dem Zensus 2011 und den darauf aufbauenden Bevölkerungsbewegungen der Melde- und Standesämter zusammenhängt. Nach der jüngsten Statistik des Hessischen Statistischen Landesamtes beträgt die durchschnittliche Pro-Kopf-Verschuldung in Hessen rd. 2.659 EUR. Unter Berücksichtigung der Tatsache, dass die vorgesehenen Investitionen, insbesondere die dringend erforderlichen im Bereich der Straßen, der Wasserversorgung, der Abwasserbeseitigung und des Brandschutzes unbedingt nötig, z. T. gesetzlich vorgeschrieben sind, und ein weiterer Aufschub trotz aller Sparbemühungen nicht ratsam erscheint, sollten hier keine Einschnitte gemacht werden. Hinzu kommen noch die vom Land Hessen in Zins und Tilgung subventionierten Programmdarlehen, deren Bezuschussung

klassisch als Zuweisung abgewickelt wurden und somit überhaupt nicht in den Schuldenstand geflossen wären. Nach einer Rechtsänderung durch das Land Hessen sind seit geraumer Zeit auch die Anteile, die das Land Hessen zurückzuzahlen hat, in der städtischen Vermögensrechnung zu bilanzieren. Unter Berücksichtigung dessen würde der Schuldenstand zum Ende des Jahres 2026 rd. 9,8 MioEUR betragen, was einer Pro-Kopf-Verschuldung von 1.883 EUR entspräche. In diesem Zusammenhang wird nochmals auf die Einzeldarstellung der Schulden in der Verbindlichkeitenübersicht verwiesen.

G) Deckungsvermerk

Nach § 20 Abs. 1 GemHVO sind die Ansätze der in einem Teilhaushalt veranschlagten zahlungswirksamen Aufwendungen gegenseitig deckungsfähig, soweit nichts anderes bestimmt ist. Die gegenseitige Deckungsfähigkeit gilt nicht für folgende Positionen:

11 Personalaufwendungen, 12 Versorgungsaufwendungen, 14 Abschreibungen sowie die Aufwendungen für Verfügungsmittel. Personal- und Versorgungsaufwendungen sind ebenso wie die Abschreibungen teilhaushaltübergreifend gegenseitig deckungsfähig.

Erträge aus Zuweisungen und Zuschüssen für das Personal berechtigen zu Mehraufwendungen bei den Personal- und Versorgungsaufwendungen.

Außerordentliche Erträge berechtigen zu Mehraufwendungen in den jeweiligen Budgets. Zudem sind außerordentliche Aufwendungen mit den ordentlichen Aufwendungen in den jeweiligen Budgets deckungsfähig.

H) Auswirkungen der für 2026 vorgesehenen Investitionen auf die Folgejahre

Außer den äußerst umfangreichen Kanal-, Wasser- und Straßenbaumaßnahmen sowie den weiteren Baumaßnahmen insbesondere dem Umbau des Gemeinschaftshauses zum Rathaus handelt es sich bei den veranschlagten Kosten überwiegend um Sanierungen und Erweiterungen bzw. Erneuerungen, so dass neben den Abschreibungen weitergehende Belastungen für die Zukunft nicht zu erwarten sind. Die Maßnahmen im Bereich der Abwasserbeseitigung und der Wasserversorgung sind im Rahmen der Gebührenkalkulation abzudecken, soweit sie nicht durch Beitragserhebungen mitfinanziert wurden.

I) Verpflichtungsermächtigungen

Der Haushalt 2026 enthält keine Verpflichtungsermächtigungen.

J) Verträge mit Belastungen für die Zukunft

Verträge mit Zukunftsbelastungen sind nicht zu erwarten.

K) Stellenplan

Im gesamten Stellenplan wird kostenstellenübergreifend die Anpassung der gesetzlichen/vertraglichen Arbeitszeit gerundet auf 2 Dezimalstellen dargestellt.

Kostenstelle 01 1112 00 Hauptverwaltung

In der Kostenstelle Hauptverwaltung (Fachdienst 1.2 Personal und Liegenschaften) wird die Stelle der EG 9c TVöD auf die Stelle der EG 10 TVöD angehoben. Dies ist auf die Übertragung der Tätigkeit der Fachbereichsleitung zurückzuführen. Weiterhin ist eine Stelle von der EG 7 TVöD auf die Stelle der EG 8 TVöD und eine 0,5- Stelle von der EG 6 auf die Stelle der EG 7 TVöD angehoben worden. Dies ist auf die Anpassung der Arbeitsplatzbeschreibungen zurückzuführen. Weiterhin wird durch die Umsetzung einer Mitarbeiterin aus der Allgemeinen Bauverwaltung (Fachdienst 3.1 Bauen, Umwelt, Denkmalschutz) in die Hauptverwaltung (Fachdienst 1.2 Personal und Liegenschaften) die Stelle der EG 7 TVöD nun dort ausgewiesen.

Kostenstelle 01 1113 00 Kämmerei

In der Kostenstelle Kämmerei (Fachdienst 2.1 Finanzen und Controlling) wird eine Stelle der EG 7 TVöD mit einem KW-Vermerk neu geschaffen. Diese Stelle soll die Auszubildende nach Abschluss ihrer Prüfung zur Verwaltungsfachangestellten besetzen. Perspektivisch ist vorgesehen, dass sie die Aufgaben des Fachdienstleiters nach einer längeren Einarbeitungszeit übernimmt. Es ist geplant, dass der derzeitige Fachdienstleiter Finanzen und Controlling aufgrund seiner Qualifikation nach Pensionierung des Büroleitenden Beamten auf dessen Stelle befördert wird. Hiermit wird eine langfristige Kontinuität und die zukunftsfähige Aufstellung der Verwaltung gewährleistet.

Kostenstelle 01 1118 00 Bauhof

Es wird eine Stelle der EG 7 TVöD auf eine Stelle der EG 6 TVöD verringert. Dies entspricht den derzeitigen Eingruppierungen.

Kostenstelle 06 365101 Kindergarten Rhoden und**Kostenstelle 06 365102 Kindergarten Wrexen**

Der personelle Mindestbedarf in den beiden Kindergärten muss nach Einführung des Hessischen Kinderförderungsgesetzes (HessKiföG) stets kinderbezogen neu berechnet werden. Hierdurch ergibt sich folgendes gegenwärtiges Ergebnis:

Im Kindergarten Rhoden werden insgesamt 12,8 Stellen (+ eine Stelle im Vergleich zum Vorjahr) benötigt. Hiervon entfallen 1,1 Stellen auf die Entgeltgruppe EG 2Ü TVöD. Diese Stellen beinhalten die beiden Raumpflegerinnen, die stundenweise bei der Mittagsversorgung mithelfen. Die Kindergartenleitung wird weiterhin mit einer Stelle nach der EG S 16 TVöD geführt und die stellvertretende Kindergartenleitung nach der EG S 13 TVöD. Die restlichen Erzieherinnen werden im Haushaltsjahr mit 9,7 Stellen nach der EG S 8a TVöD bezahlt.

Im Kindergarten Wrexen werden wieder insgesamt 16 Stellen benötigt. Hiervon entfallen 1,1 Stellen auf die Entgeltgruppe EG 2Ü TVöD. Diese Stellen beinhalten die beiden Raumpflegerinnen, die ebenfalls stundenweise bei der Mittagsversorgung mithelfen. Die Kindergartenleitung wird mit einer Stelle nach der EG S 16 TVöD geführt und die stellvertretende Kindergartenleitung entsprechend nach der EG S 15 TVöD. Die restlichen Erzieherinnen werden im Haushaltsjahr mit 12,9 Stellen nach der EG S 8a TVöD bezahlt.

Kostenstelle 10 5211 00 Allgemeine Bauverwaltung

Für die Allgemeine Bauverwaltung (Fachbereich 3 Technische Dienste) wurde im letzten Haushaltsjahr eine neue zusätzliche Ingenieurstelle der EG 10 TVöD geschaffen. Diese Stelle

wird nun aufgrund der Anforderungen an den Arbeitsplatz mit einer EG 9a TVöD bewertet. Weiterhin ist eine Stelle von der EG 9a TVöD auf die Stelle der EG 9b TVöD angehoben worden. Dies ist auf die Anpassung der Arbeitsplatzbeschreibung zurückzuführen. Zudem wurde die 0,75- Stelle der EG 7 TVöD auf eine volle Stelle der EG 7 TVöD ausgeweitet. Dies ist im Arbeitsvolumen des Arbeitsplatzes begründet.

Kostenstelle 11 5331 00 Wasserversorgung

In der Kostenstelle Wasserversorgung konnte ein zweiter Wassermeister eingestellt werden. Daher wird die zweite Stelle von der EG 6 TVöD auf die Stelle der EG 9a TVöD angehoben. Dies ist erforderlich, um die Bereitschaftszeiten abzudecken und die Versorgung mit Wasser sicherzustellen.

Kostenstelle 11 5381 00 Abwasserbeseitigung

Im Haushaltsjahr beendet der Auszubildende seine Ausbildung als Entsorger. Somit sind dann auf den städtischen Kläranlagen drei notwendige Vollzeitstellen vorgesehen.

Kostenstelle 13 5511 10 Grünanlagen

Im Bereich der Grünanlagen konnte ein Mitarbeiter aus einer geförderten Maßnahme von der Agentur für Arbeit übernommen werden. Die Stelle wird im Stellenplan mit der EG 3 TVöD eingruppiert.

L) Kassenlage

Im Jahr 2025 war insbesondere durch den hohen Grundstückserlös noch ausreichend Liquidität vorhanden, die Aufnahme von Liquiditätskrediten war deshalb nicht erforderlich. Somit sind keine nicht zurückgeführten Liquiditätskredite vorhanden. Ferner ist nicht geplant, flüssige Mittel für Auszahlungen aus der notwendigen Inanspruchnahme von Rückstellungen einzusetzen. Auch ist nicht beabsichtigt, im Haushaltsjahr insbesondere im Zusammenhang mit Förderprogrammen, Investitionskredite zur Finanzierung von Auszahlungen nach § 3 Abs. 1 Nr. 10 bis 17 GemHVO einzusetzen. Im Hinblick auf die trotz teilweiser Aufzehrung noch hoch bestehenden Veräußerungserlöse ist 2026 mit keinen Liquiditätsproblemen zu rechnen. Die Verpflichtung nach § 106 Abs. 1 Satz 2 HGO wird vollumfänglich erfüllt.

IV. Der Demographische Wandel

Die Stadt Diemelstadt verfügt über ein Gesamtkonzept zur Beeinflussung des demografischen Wandels in Form der seit dem Jahr 2015 durchgeführten „Zukunftswerkstatt Diemelstadt 2030“. In mehreren Teilprojekten in den Jahren 2017 bis 2019 stellte die Stadt unter Zuhilfenahme externer Moderationen und Einbeziehung aller Stadtteile ein Gesamtentwicklungskonzept auf. Besonderes Augenmerk richtete die Stadt hierbei auf die Einbeziehung der Bürger aller Generationen und Stadtteile. Diese wirkten von der Steuerungsgruppe bis zu Stadtteilkordinatoren in Vorbereitung und Durchführung von Bürgerworkshops aktiv an der Erstellung des Gesamtkonzeptes mit. Die gewählte Beteiligungsform führte zu großer Aufmerksamkeit und Akzeptanz in der Bevölkerung. Aus diesen Zukunftswerkstätten gingen Projekte hervor, die die Stadt fortlaufend verfolgt und in vielen Teilen schon umgesetzt hat.

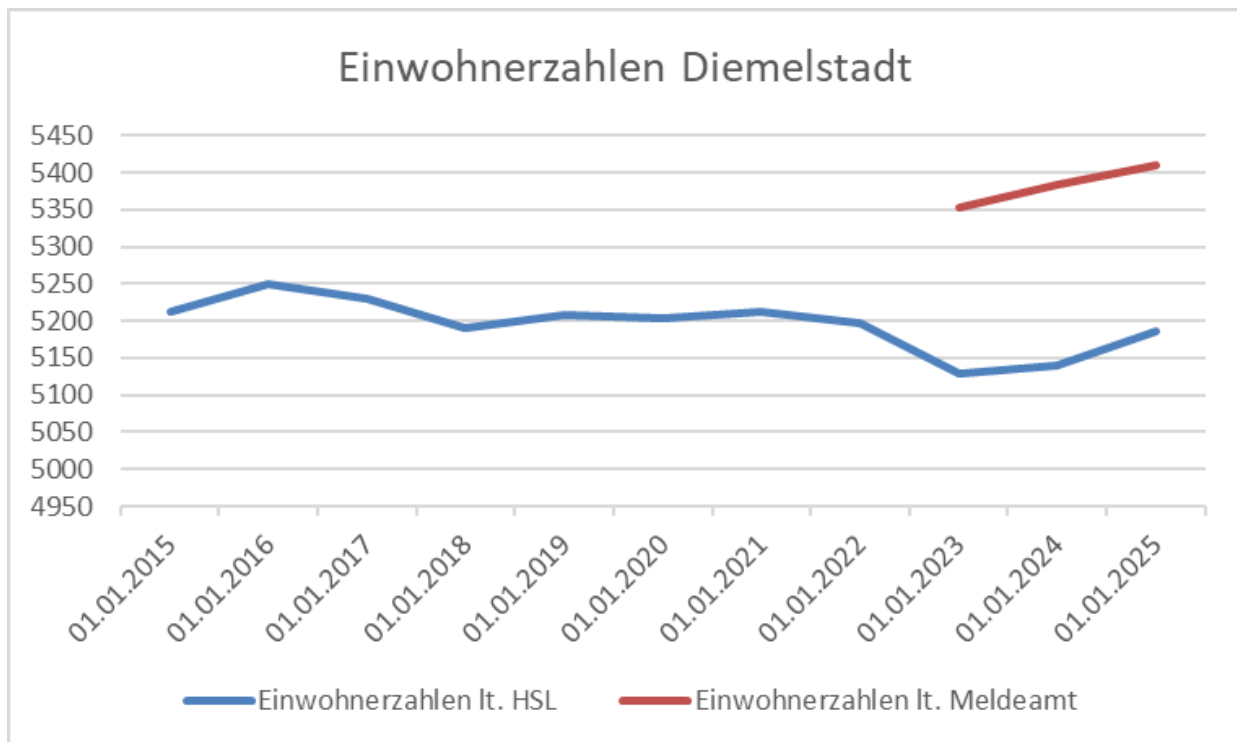
Bedingt durch diese Vorarbeiten ist die Stadt Diemelstadt sehr schnell in das Förderprogramm „Integriertes Kommunales Entwicklungskonzept“ (IKEK) des Landes Hessen aufgenommen worden. Über die Laufzeit des IKEK-Programms wird die Möglichkeit bestehen, Fördermittel sowohl für private als auch für öffentliche Maßnahmen zu erhalten.

Die Stadt Diemelstadt wirkt weiterhin seit Jahren dem demografischen Wandel auch bauplanungstechnisch entgegen. Durch aktive Vermarktung von Baugebieten, Schaffung von neuen Baugebieten und insbesondere durch eine intelligente Innenentwicklung konnte in den Stadtteilen Zuzug entstehen.

In einem von 2017 bis 2020 durchgeführten gemeinschaftlichen Forschungsprojekt der Georg-August-Universität Göttingen, Department für Agrarökonomie und Rurale Entwicklung am Lehrstuhl für Soziologie Ländlicher Räume, wurde die Stadt Diemelstadt aufgrund ihrer Aktivitäten als „Sozialer Ort“ eingestuft und ein „robuster Zusammenhalt“ bescheinigt.

Im Jahr 2024 wurde seitens des Hessischen Statistischen Landesamts (HSL) das Ergebnis des Zensus 2022 mitgeteilt. Für die Stadt Diemelstadt bedeutet es, dass die Bevölkerungszahl deutlich zurückgegangen ist. Die aktuellen Zahlen aus dem Melderegister zeigen jedoch eine andere Entwicklung als die Ergebnisse des HSL. Während das HSL für das Jahresende 2024 eine Bevölkerungszahl von 5.186 ausweist, verzeichnet das Melderegister der Stadt zum 31.12.2024 insgesamt 5.411 Einwohner, die mit Hauptwohnung in Diemelstadt gemeldet sind. Dies stellt eine Differenz von 225 Personen im Vergleich zu der Fortschreibung der Zensuszahlen dar.

Die Einwohnerzahlen der letzten Jahre aus der Tabelle des Hessischen Statistischen Landesamtes (HSL) und den abweichenden Einwohnerzahlen nach Zensus (seit 01.01.2023) aus dem Melderegister lassen sich in einer Grafik wie folgt darstellen:



Selbstverständlich spielt neben dem Zuzug bedingt durch ausverkaufte Baugebiete, stetige Innenentwicklung auch der Angriffskrieg Russlands gegen die Ukraine sowie weltweite Konflikte mit entsprechenden Flüchtlingsbewegungen eine Rolle.

Unabhängig davon unternimmt die Stadt Diemelstadt weiterhin Anstrengungen, um den demografischen Wandel in der Stadt mit geeigneten Maßnahmen zu beeinflussen und entgegenzusteuern.

Auch die hervorragende überregionale Verkehrserschließung Diemelstadts durch den direkten Anschluss an die A 44 mit Anbindung an die A 33 und die A 7 sowie durch die Bundesstraßen B 252 und die B 7 mit Anbindung an die B 68 erschließt von hier aus zuverlässig den Weg zu den regionalen Mittelzentren und überregionalen Wirtschaftszentren und bietet eine optimale Anbindung an fast alle Regionen in Deutschland. Bekanntlich ist auch diese exponierte Lage mitverantwortlich für die Attraktivität des Gewerbeparks „Steinmühle“. Mit den Regionalf Flughäfen Paderborn-Lippstadt und Kassel-Calden mit jeweils internationaler Fluganbindung sowie den ICE-Bahnhöfen Kassel-Wilhelmshöhe und Warburg ist man von hier aus zudem so mobil, wie es eine moderne Wirtschaft mit internationalen Verflechtungen verlangt. Wenn es gelingt, auch weiterhin diese Standortvorteile der Stadt Diemelstadt für die Ansiedlung neuer Arbeitsplätze zu nutzen und die ansässigen Unternehmen hier zu halten, kann der Trend des ländlichen Raumes, des Rückgangs der Einwohnerzahlen, weiterhin gestoppt werden und zukünftig mehr Bevölkerungszuzug zu einer wachsenden Stadt Diemelstadt führen.

Diemelstadt, den 28. Oktober 2025



(Fritz)
Bürgermeister

D I A G R A M M E

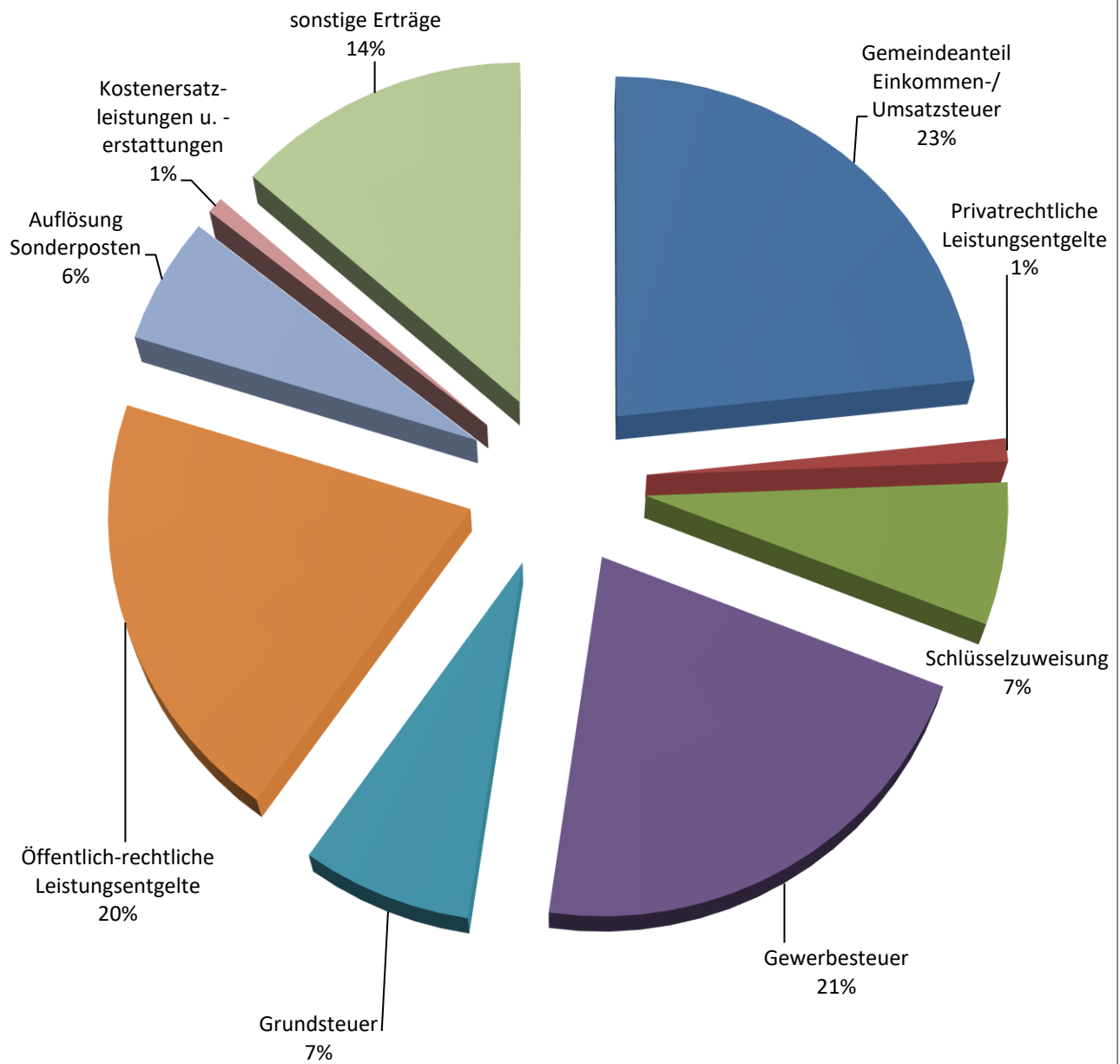
zum

Haushaltsplan

2 0 2 6

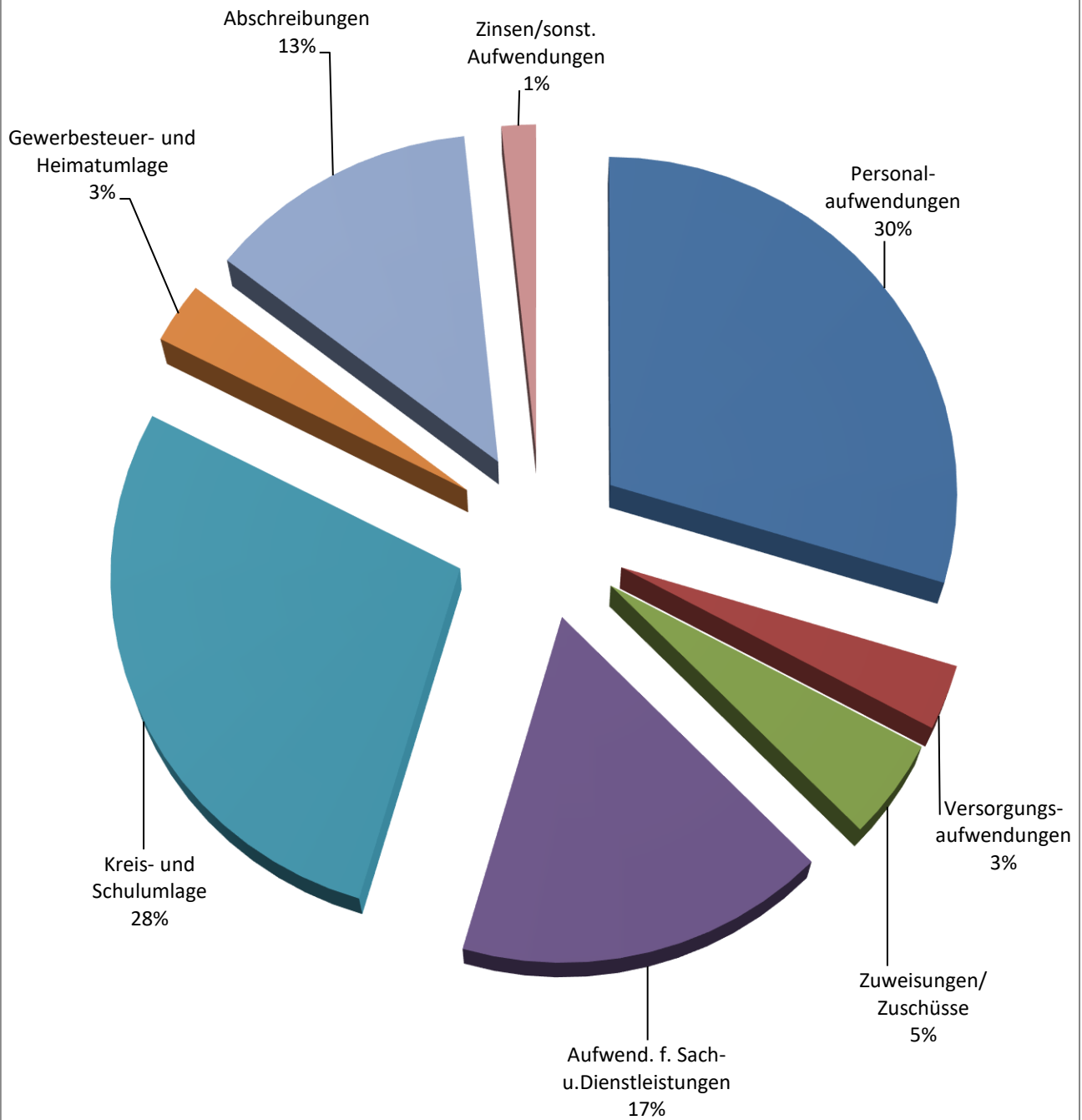
Ergebnishaushalt 2026

Ordentliche Erträge 16,37 Mio. €



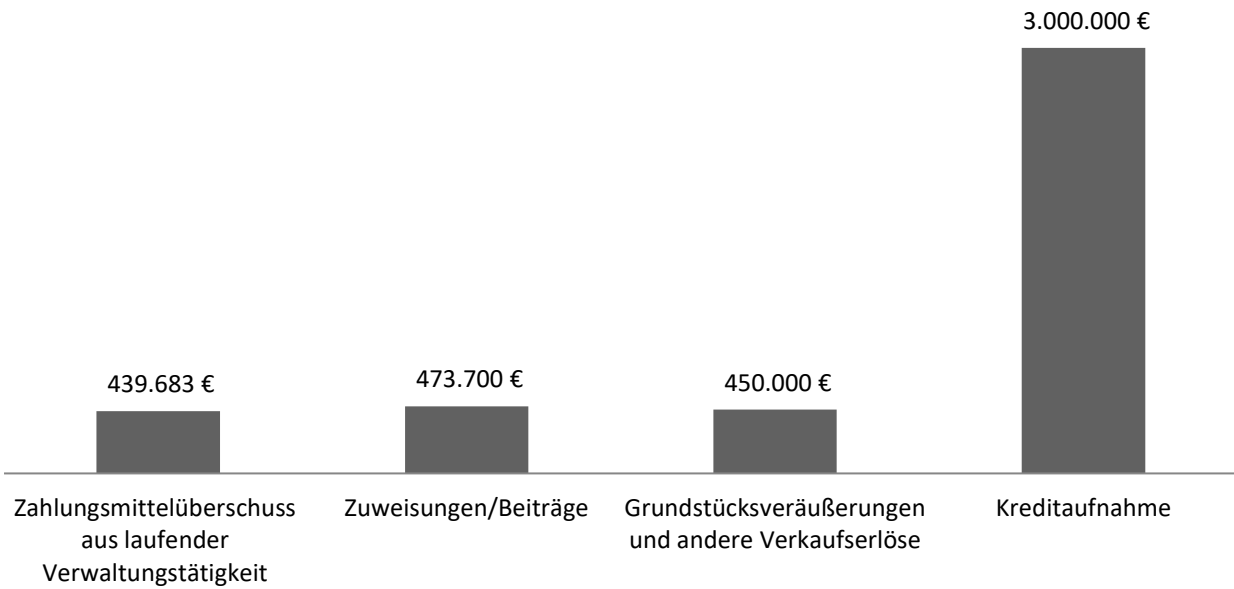
Ergebnishaushalt 2026

Ordentliche Aufwendungen 17,22 Mio. €

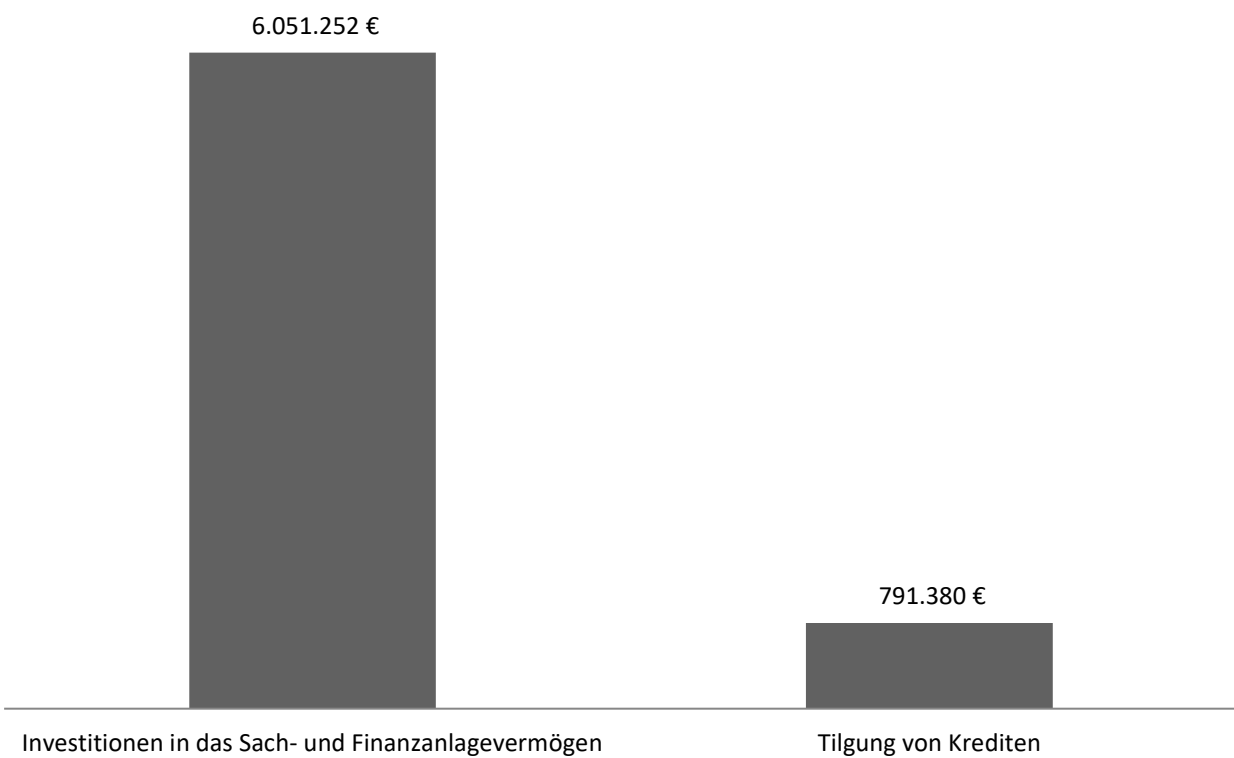


Finanzhaushalt 2026

■ **Einzahlungen 4.363.383 €**

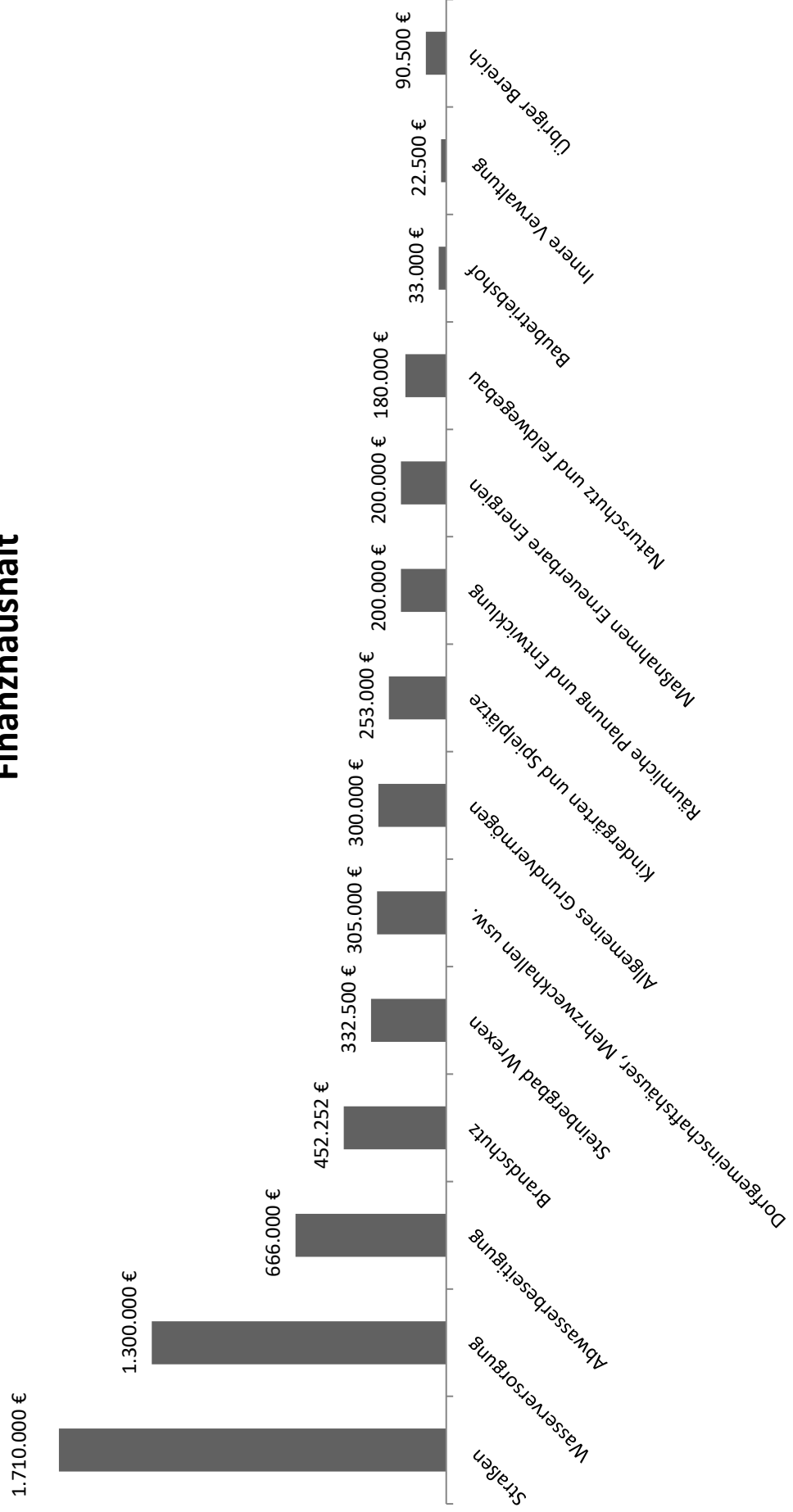


■ **Auszahlungen 6.842.632 €**

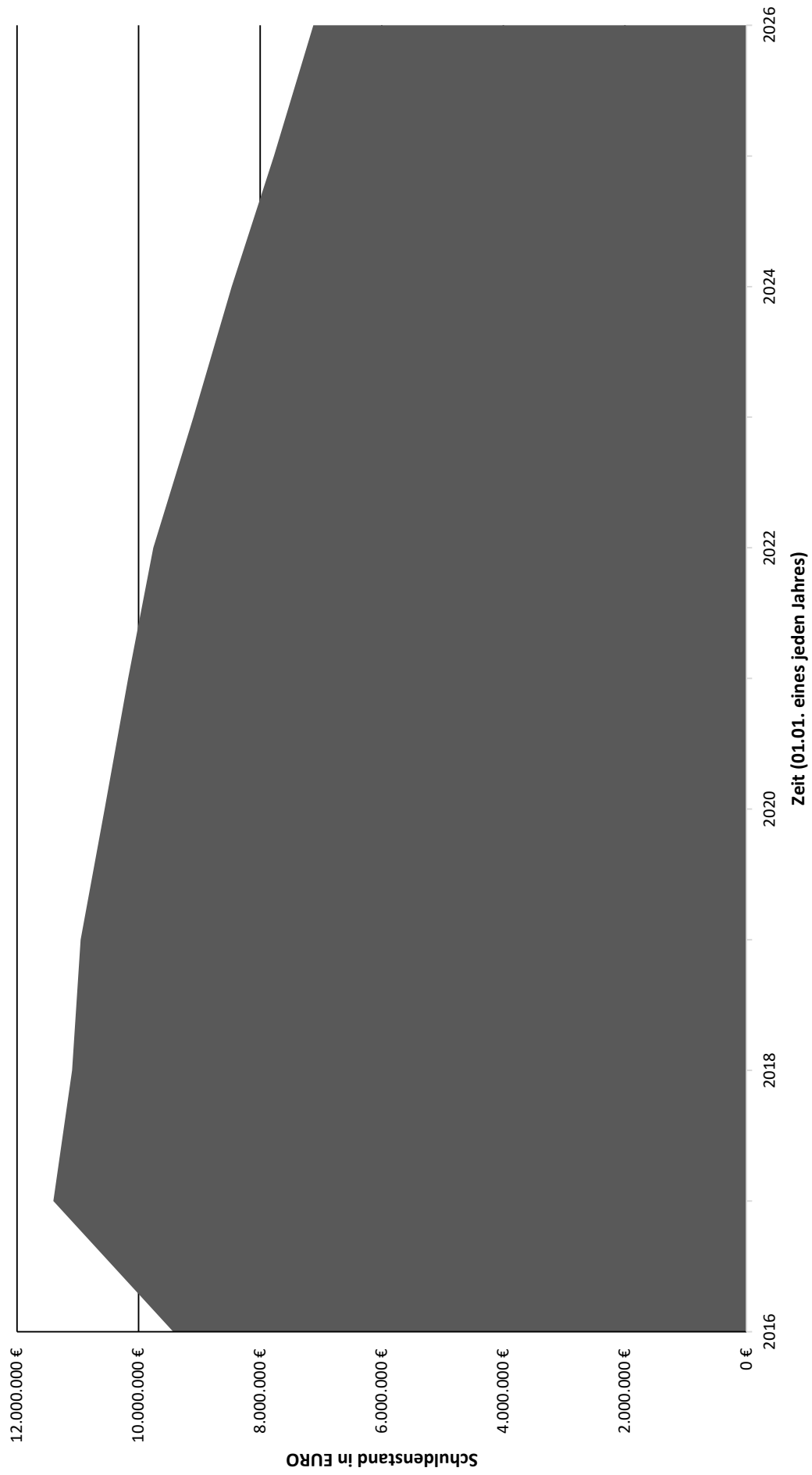


Investitionsschwerpunkte 2026 - Diemelstadt

6 Mio. € Finanzhaushalt



Entwicklung der Schulden 2016 - 2026



Ergebnishaushalt /
Finanzaushalt

Haushaltsplan 2026

Ergebnishaushalt

Diemelstadt

				Haushaltsansatz		Planungsdaten		
Nr.	Konten	Bezeichnung	Ergebnis des Jahresabschlusses 2024	2025	2026	2027	2028	2029
			EUR					
1	2	3	4	5	6	7	8	9
01	50	Privatrechtliche Leistungsentgelte	-193.612	-182.705	-174.255	-171.255	-171.255	-171.255
02	51	Öffentlich-rechtliche Leistungsentgelte	-2.560.909	-3.134.800	-3.279.800	-3.279.800	-3.279.800	-3.279.800
03	548-549	Kostensatzleistungen und -erstattungen	-163.034	-113.770	-125.150	-128.150	-134.150	-131.150
04	52	Bestandsveränderungen und aktivierte Eigenleistungen						
05	55	Steuern u. steuerähnliche Erträge einschl. Erträge aus gesetzlichen Umlagen	-9.022.587	-9.499.800	-8.858.300	-9.273.600	-9.584.200	-9.887.900
06	547	Erträge aus Transferleistungen	-187.122	-193.700	-199.400	-204.400	-209.400	-214.600
07	540-543	Erträge aus Zuweisungen und Zuschüssen für laufende Zwecke u. allgemeine Umlagen	-1.838.475	-2.038.275	-2.258.386	-2.301.699	-2.426.202	-2.406.929
08	546	Erträge aus der Auflösung von Sonderposten aus Investitionszuweisungen, -zuschüssen u. Investitionsbeiträgen	-993.790	-965.750	-964.562	-954.653	-935.426	-904.453
09	53	Sonstige ordentliche Erträge	-575.837	-236.504	-299.004	-299.004	-297.704	-297.704
10		Summe der ordentlichen Erträge (Nr. 1 bis 9)	-15.535.366	-16.365.304	-16.158.857	-16.612.561	-17.038.137	-17.293.791
11	62, 63, 640-643, 647-649, 65	Personalaufwendungen	4.426.485	4.807.678	5.062.260	5.245.882	5.320.024	5.413.965
12	644-646	Versorgungsaufwendungen	1.395.102	501.500	531.800	553.200	567.900	583.700
13	60, 61, 67-69	Aufwendungen für Sach- und Dienstleistungen	2.523.464	2.950.716	3.053.676	3.011.526	3.022.876	3.037.626
14	66	Abschreibungen	2.251.351	2.072.634	2.198.928	2.119.781	2.055.396	2.006.914
15	71	Aufwendungen für Zuweisungen und Zuschüsse sowie besondere Finanzaufwendungen	720.170	784.265	815.515	815.515	815.515	815.515
16	73	Steueraufwendungen einschl. Aufwendungen aus gesetzlichen Umlageverpflichtungen	5.017.102	5.462.119	5.301.564	5.474.259	5.620.124	5.804.974
17	72	Transferaufwendungen	9.396					
18	70, 74, 76	Sonstige ordentliche Aufwendungen	9.305	9.659	14.397	14.397	14.397	14.397
19		Summe der ordentlichen Aufwendungen (Nr. 11 bis 18)	16.352.375	16.588.571	16.978.140	17.234.560	17.416.232	17.677.091
20		Verwaltungsergebnis (Nr. 10 ./. Nr. 19)	817.009	223.267	819.283	621.999	378.095	383.300
21	56, 57	Finanzerträge	-553.131	-488.500	-213.500	-163.500	-163.500	-163.500
22	77	Zinsen und andere Finanzaufwendungen	225.588	210.400	240.600	339.150	456.870	507.170
23		Finanzergebnis (Nr. 21 ./. Nr. 22)	-327.542	-278.100	27.100	175.650	293.370	343.670
24		Gesamtbetrag der ordentlichen Erträge (Nr. 10 und Nr. 21)	-16.088.496	-16.853.804	-16.372.357	-16.776.061	-17.201.637	-17.457.291
25		Gesamtbetrag der ordentlichen Aufwendungen (Nr. 19 und Nr. 22)	16.577.963	16.798.971	17.218.740	17.573.710	17.873.102	18.184.261
26		Ordentliches Ergebnis (Nr. 24 ./. Nr. 25)	489.467	-54.833	846.383	797.649	671.465	726.970
27	59	Außerordentliche Erträge	-4.064					
28	79	Außerordentliche Aufwendungen	6.290					
29		Außerordentliches Ergebnis (Nr. 27 ./. Nr. 28)	2.226					
30		Jahresergebnis (Nr. 26 und Nr. 29)	491.693	-54.833	846.383	797.649	671.465	726.970

51
Haushaltsplan 2026

Ergebnishaushalt

Diemelstadt

				Haushaltsansatz		Planungsdaten		
Nr.	Konten	Bezeichnung	Ergebnis des Jahresabschluss es 2024	2025	2026	2027	2028	2029
			EUR					
1	2	3	4	5	6	7	8	9
		Nachrichtlich (§2 Abs. 4 GemHVO):						
98		Summe der vorgetragenen Jahresfehlbeträge aus dem ordentlichen Ergebnis		---	---	---	---	---
98		Summe der vorgetragenen Jahresfehlbeträge aus dem außerordentlichen Ergebnis		---	---	---	---	---
		Summe der vorgetragenen Jahresfehlbeträge aus dem ordentlichen und dem außerordentlichen Ergebnis		---	---	---	---	---

52
Haushaltsplan 2026

Finanzhaushalt							
Diemelstadt							
Nr.	Bezeichnung	Ergebnis 2024	Ansatz 2025	Ansatz 2026	Plan 2027	Plan 2028	Plan 2029
EUR							
1	2	3	4	5	6	7	8
01	Privatrechtliche Leistungsentgelte	196.111	182.705	174.255	171.255	171.255	171.255
02	Öffentlich-rechtliche Leistungsentgelte	2.530.997	3.134.800	3.279.800	3.279.800	3.279.800	3.279.800
03	Kostensatzleistungen und -erstattungen	165.059	113.770	125.150	128.150	134.150	131.150
04	Einzahlungen aus Steuern und steuerähnlichen Erträgen einschließlich Erträgen aus gesetzlichen Umlagen	8.848.974	9.499.800	8.858.300	9.273.600	9.584.200	9.887.900
05	Einzahlungen aus Transferleistungen	187.122	193.700	199.400	204.400	209.400	214.600
06	Zuweisungen und Zuschüsse für laufende Zwecke und allgemeine Umlagen	1.830.305	2.038.275	2.258.386	2.301.699	2.426.202	2.406.929
07	Zinsen und sonstige Finanzeinzahlungen	410.814	488.500	213.500	163.500	163.500	163.500
08	Sonstige ordentliche Einzahlungen und sonstige außerordentliche Einzahlungen, die sich nicht aus Investitionstätigkeit ergeben	259.900	223.204	268.204	268.204	268.204	268.204
09	Summe der Einzahlungen aus laufender Verwaltungstätigkeit (Nm. 1 bis 8)	14.429.281	15.874.754	15.376.995	15.790.608	16.236.711	16.523.338
10	Personalauszahlungen	-4.396.761	-4.807.678	-5.062.260	-5.245.882	-5.320.024	-5.413.965
11	Versorgungsauszahlungen	-332.770	-421.000	-449.300	-470.700	-485.400	-501.200
12	Auszahlungen für Sach- und Dienstleistungen	-2.481.762	-2.953.461	-3.056.421	-3.014.271	-3.025.621	-3.040.371
13	Auszahlungen für Transferleistungen						
14	Auszahlungen für Zuweisungen und Zuschüsse für laufende Zwecke sowie besondere Finanzauszahlungen	-675.398	-784.265	-815.515	-815.515	-815.515	-815.515
15	Auszahlungen f. Steuern einschl. Auszahlungen aus gesetzl. Umlageverpflichtungen	-5.021.505	-5.462.119	-5.301.564	-5.474.259	-5.620.124	-5.804.974
16	Zinsen und ähnliche Auszahlungen	-243.992	-210.400	-240.600	-339.150	-456.870	-507.170
17	Sonstige ordentliche Auszahlungen und sonstige außerordentliche Auszahlungen, die sich nicht aus Investitionstätigkeit ergeben	-16.271	-6.914	-11.652	-11.652	-11.652	-11.652
18	Summe der Auszahlungen aus laufender Verwaltungstätigkeit (Nm. 10 bis 17)	-13.168.457	-14.645.837	-14.937.312	-15.371.429	-15.735.206	-16.094.847
19	Zahlungsmittelüberschuss oder Zahlungsmittelbedarf aus laufender Verwaltungstätigkeit (Saldo aus Nm. 9 und 18)	1.260.824	1.228.917	439.683	419.179	501.505	428.491
20	Einzahlungen aus Investitionszuweisungen und -zuschüssen sowie aus Investitionsbeiträgen;	964.188	1.929.500	473.700	1.203.160	1.358.000	1.631.000
	davon zweckgebundene Einzahlungen für die ordentliche Tilgung von Investitionskrediten	11.385					
21	Einzahlungen aus Abgängen von Vermögensgegenständen des Sachanlagevermögens und des immateriellen Anlagevermögens	23.199	250.000	450.000	50.000	50.000	50.000
22	Einzahlungen aus Abgängen von Vermögensgegenständen des Finanzanlagevermögens						
23	Summe der Einzahlungen aus Investitionstätigkeit (Nm. 20 bis 22)	987.387	2.179.500	923.700	1.253.160	1.408.000	1.681.000
24	Auszahlungen für den Erwerb von Grundstücken und Gebäuden	-61.742	-630.000	-520.000	-45.000	-45.000	-45.000
25	Auszahlungen für Baumaßnahmen	-2.191.268	-6.700.000	-4.889.500	-4.603.500	-5.087.500	-2.867.500
26	Auszahlungen für Investitionen in das sonstige Sachanlagevermögen und immaterielle Anlagevermögen	-1.171.350	-2.597.252	-635.252	-665.252	-265.252	-265.252
27	Auszahlungen für Investitionen in das Finanzanlagevermögen	-5.356	-6.500	-6.500	-6.500	-6.500	-6.500
28	Summe der Auszahlungen aus Investitionstätigkeit (Nm. 24 bis 27)	-3.429.716	-9.933.752	-6.051.252	-5.320.252	-5.404.252	-3.184.252
29	Zahlungsmittelüberschuss oder Zahlungsmittelbedarf aus Investitionstätigkeit (Saldo aus Nm. 23 und 28)	-2.442.329	-7.754.252	-5.127.552	-4.067.092	-3.996.252	-1.503.252
30	Zahlungsmittelüberschuss oder Zahlungsmittelbedarf (Summe aus Nm. 19 und 29)	-1.181.505	-6.525.335	-4.687.869	-3.647.913	-3.494.747	-1.074.761

Haushaltsplan 2026

Finanzhaushalt							
Diemelstadt							
Nr.	Bezeichnung	Ergebnis 2024	Ansatz 2025	Ansatz 2026	Plan 2027	Plan 2028	Plan 2029
EUR							
1	2	3	4	5	6	7	8
31	Einzahlungen aus der Aufnahme von Krediten und wirtschaftlich vergleichbaren Vorgängen für Investitionen			3.000.000	4.067.092	3.996.252	1.503.252
32	Auszahlungen für die Tilgung von Krediten und wirtschaftlich vergleichbaren Vorgängen für Investitionen sowie an das Sondervermögen Hessenkasse;	-797.690	-758.230	-791.380	-774.580	-756.480	-741.930
	davon Auszahlungen für die ordentliche Tilgung von Investitionskrediten	-631.603	-607.100	-658.750	-654.950	-656.850	-662.300
33	Zahlungsmittelüberschuss oder Zahlungsmittelbedarf aus Finanzierungstätigkeit (Saldo aus Nrn. 31 und 32)	-797.690	-758.230	2.208.620	3.292.512	3.239.772	761.322
34	Änderung des Zahlungsmittelbestandes zum Ende des Haushaltsjahres (Summe aus Nrn. 30 und 33)	-1.979.195	-7.283.565	-2.479.249	-355.401	-254.975	-313.439
35	Haushaltsunwirksame Einzahlungen (u.a. fremde Finanzmittel, Rückzahlung von angelegten Kassenmitteln, Aufnahme von Liquiditätskrediten)	66.133					
36	Haushaltsunwirksame Auszahlungen (u.a. fremde Finanzmittel, Anlegung von Kassenmitteln, Rückzahlung von Liquiditätskrediten)	-67.111					
37	Zahlungsmittelüberschuss/ Zahlungsmittelbedarf aus haushaltsunwirksamen Zahlungsvorgängen (Saldo aus Nrn. Nr. 35 und Nr. 36)	-978					
38	Gepl. Anfangsbestand/ Bestand an Zahlungsmitteln zu Beginn d. Haushaltsjahres	12.498.711	10.518.538	3.234.973	755.724	400.323	145.348
39	Geplante Veränderung des Bestandes/ Veränderung des Bestandes an Zahlungsmitteln (Nr. 34 und 37)	-1.980.173	-7.283.565	-2.479.249	-355.401	-254.975	-313.439
40	Geplanter Endbestand an Zahlungsmitteln/ Bestand an Zahlungsmitteln am Ende des Haushaltsjahres (Summe aus den Summen Nrn. 38 und 39)	10.518.538	3.234.973	755.724	400.323	145.348	-168.091
	Nachrichtlich (§3 Abs. 3 GemHVO):						
	In den Einzahlungen aus Nr. 31 enthaltener Teilbetrag für Umschuldungen						
	In den Auszahlungen aus Nr. 32 enthaltener Teilbetrag für Umschuldungen						
	Zu Nr. 40: Nach §106 Abs. 1 S. 2 HGO vorzuhaltender Bestand an flüssigen Mitteln ohne Liquiditätskredite	236.495	251.427	271.760	285.011	299.697	306.960

INVESTITIONSPROGRAMM

für den Planungszeitraum

2025 bis 2029

56
Haushaltsplan 2026

Investitionen Produktbereich 01 Innere Verwaltung							
Diemelstadt							
Nr. Bezeichnung	Ansatz 2026	Verpflichtung s- Ermächtigung en	Ansatz 2025	Jahres- ergebnis 2024	Finanzplan 2027	Finanzplan 2028	Finanzplan 2029
	EUR						
1	2	3	4	5	6	7	8
I-1115-001 GWG Verwaltung 26 Ausz.f.Invest.i.d.sonst.Sachanl.verm.u.imm.Anl.ver	-1.500 -1.500		-1.500 -1.500		-1.500 -1.500	-1.500 -1.500	-1.500 -1.500
I-1115-002 Büroausstattung Verwaltung 26 Ausz.f.Invest.i.d.sonst.Sachanl.verm.u.imm.Anl.ver	-5.000 -5.000		-5.000 -5.000	-1.660 -1.660	-5.000 -5.000	-5.000 -5.000	-5.000 -5.000
I-1115-004 Beschaffung DV-Software/Lizenzen 26 Ausz.f.Invest.i.d.sonst.Sachanl.verm.u.imm.Anl.ver	-15.000 -15.000		-15.000 -15.000	-11.992 -11.992	-15.000 -15.000	-15.000 -15.000	-15.000 -15.000
I-1117-001 GWG Rathaus 26 Ausz.f.Invest.i.d.sonst.Sachanl.verm.u.imm.Anl.ver	-1.000 -1.000		-1.000 -1.000		-1.000 -1.000	-1.000 -1.000	-1.000 -1.000
I-1118-001 GWG Bauhof 26 Ausz.f.Invest.i.d.sonst.Sachanl.verm.u.imm.Anl.ver	-1.000 -1.000		-1.000 -1.000	-1.486 -1.486	-1.000 -1.000	-1.000 -1.000	-1.000 -1.000
I-1118-002 Betriebsausstattung Bauhof 20 Einz.a.Inv.zuw.u.-zusch.s.a.Inv.beitr. 21 Einz.a.Abg.v.Gegenst.d.Sachanl.verm.u.d.imm.Anl.ve 26 Ausz.f.Invest.i.d.sonst.Sachanl.verm.u.imm.Anl.ver	-32.000 -32.000		-152.500 127.500 -280.000	-12.091 5.393 -17.484	-10.000 -10.000	-10.000 -10.000	-10.000 -10.000
I-1118-004 Investitionen neuer Bauhof 24 Ausz.f.d.Erwerb v.Grundstücken u.Gebäuden			-20.000 -20.000				
Gesamtsumme Auszahlungen	-55.500		-323.500	-32.622	-33.500	-33.500	-33.500
Gesamtsumme Einzahlungen			127.500	5.393			
Gesamtsumme	-55.500		-196.000	-27.229	-33.500	-33.500	-33.500

Haushaltsplan 2026

Investitionen Produktbereich 02 Sicherheit und Ordnung

Diemelstadt

Nr. Bezeichnung	Ansatz 2026	Verpflichtung s- Ermächtigung en	Ansatz 2025	Jahres- ergebnis 2024	Finanzplan 2027	Finanzplan 2028	Finanzplan 2029
	EUR						
1	2	3	4	5	6	7	8
I-1221-003 Geschwindigkeitsmessungen Ordnungsbehördenbezirk 26 Ausz.f.Invest.i.d.sonst.Sachanl.verm.u.imm.Anl.ver				-6.375 -6.375			
I-1261-001 GWG Brandschutz 26 Ausz.f.Invest.i.d.sonst.Sachanl.verm.u.imm.Anl.ver	-2.500 -2.500		-7.500 -7.500		-2.500 -2.500	-2.500 -2.500	-2.500 -2.500
I-1261-002 Erwerb feuerwehrtechn. Ausrüstung 26 Ausz.f.Invest.i.d.sonst.Sachanl.verm.u.imm.Anl.ver	-16.000 -16.000		-42.000 -42.000	-83.749 -83.749	-10.000 -10.000	-10.000 -10.000	-10.000 -10.000
I-1261-009 Investitionen Feuerwehreinrichtungen 20 Einz.a.Inv.zuw.u.-zusch.s.a.Inv.beitr. 25 Auszahlungen für Baumaßnahmen	-250.000 -250.000		-2.025.000 -2.025.000	-188.243 -188.243	-839.840 160.160 -1.000.000	-1.000.000 -1.000.000	
I-1261-014 Anschaffung Feuerwehrfahrzeuge 20 Einz.a.Inv.zuw.u.-zusch.s.a.Inv.beitr. 26 Ausz.f.Invest.i.d.sonst.Sachanl.verm.u.imm.Anl.ver	-175.000 -175.000		-575.000 -575.000	60.379 64.460 -4.081	-400.000 -400.000		
I-1261-015 Atemschutztechnik 26 Ausz.f.Invest.i.d.sonst.Sachanl.verm.u.imm.Anl.ver	-8.752 -8.752		-8.752 -8.752	-8.751 -8.751	-8.752 -8.752	-8.752 -8.752	-8.752 -8.752
Gesamtsumme Auszahlungen	-452.252		-2.658.252	-291.200	-1.421.252	-1.021.252	-21.252
Gesamtsumme Einzahlungen				64.460	160.160		
Gesamtsumme	-452.252		-2.658.252	-226.740	-1.261.092	-1.021.252	-21.252

Haushaltsplan 2026

Investitionen Produktbereich 05 Soziale Leistungen / Soziale Hilfen

Diemelstadt

Nr. Bezeichnung	Ansatz 2026	Verpflichtung s- Ermächtigung en	Ansatz 2025	Jahres- ergebnis 2024	Finanzplan 2027	Finanzplan 2028	Finanzplan 2029
	EUR						
1	2	3	4	5	6	7	8
I-3511-002 Anschaffungen Sozialbereich	-20.000						
20 Einz.a.Inv.zuw.u.-zusch.s.a.Inv.beitr.	40.000						
26 Ausz.f.Invest.i.d.sonst.Sachanl.verm.u.imm.Anl.ver	-60.000						
Gesamtsumme Auszahlungen	-60.000						
Gesamtsumme Einzahlungen	40.000						
Gesamtsumme	-20.000						

Haushaltsplan 2026

Investitionen Produktbereich 06 Kinder-, Jugend- und Familienhilfe

Diemelstadt

Nr. Bezeichnung	Ansatz 2026	Verpflichtung s- Ermächtigung en	Ansatz 2025	Jahres- ergebnis 2024	Finanzplan 2027	Finanzplan 2028	Finanzplan 2029
	EUR						
1	2	3	4	5	6	7	8
I-3651-001 GWG Kindergarten Rhoden 26 Ausz.f.Invest.i.d.sonst.Sachanl.verm.u.imm.Anl.ver	-5.000 -5.000		-5.000 -5.000		-5.000 -5.000	-5.000 -5.000	-5.000 -5.000
I-3651-002 Sanierungsarbeiten Kindergarten Rhoden 25 Auszahlungen für Baumaßnahmen	-150.000 -150.000		-80.000 -80.000	-119.044 -119.044			
I-3651-004 Spiel-/Turngeräte Kindergarten Rhoden 26 Ausz.f.Invest.i.d.sonst.Sachanl.verm.u.imm.Anl.ver	-30.000 -30.000						
I-3651-007 Büro- u.sonst.Ausstattung KiGa Rhoden 20 Einz.a.Inv.zuw.u.-zusch.s.a.Inv.beitr. 26 Ausz.f.Invest.i.d.sonst.Sachanl.verm.u.imm.Anl.ver	-30.000 -30.000		-35.000 -35.000	-25.856 3.456 -29.311	-13.000 -13.000	-13.000 -13.000	-13.000 -13.000
I-3652-001 GWG Kindergarten Wrexen 26 Ausz.f.Invest.i.d.sonst.Sachanl.verm.u.imm.Anl.ver	-5.000 -5.000		-5.000 -5.000	-4.971 -4.971	-5.000 -5.000	-5.000 -5.000	-5.000 -5.000
I-3652-006 Umbau Kindergarten Wrexen 20 Einz.a.Inv.zuw.u.-zusch.s.a.Inv.beitr. 25 Auszahlungen für Baumaßnahmen 26 Ausz.f.Invest.i.d.sonst.Sachanl.verm.u.imm.Anl.ver			-100.000 -100.000	-37.913 848 -17.234 -21.526			
I-3652-007 Büro- u. sonst.Ausstattung KiGa Wrexen 20 Einz.a.Inv.zuw.u.-zusch.s.a.Inv.beitr. 26 Ausz.f.Invest.i.d.sonst.Sachanl.verm.u.imm.Anl.ver	-13.000 -13.000		-20.000 -20.000	-14.272 8.372 -22.645	-13.000 -13.000	-13.000 -13.000	-13.000 -13.000
I-3661-005 Spielgeräte für Kinderspielflächen 20 Einz.a.Inv.zuw.u.-zusch.s.a.Inv.beitr. 26 Ausz.f.Invest.i.d.sonst.Sachanl.verm.u.imm.Anl.ver	-20.000 -20.000		-20.000 -20.000	-12.743 12.463 -25.206	-20.000 -20.000	-20.000 -20.000	-20.000 -20.000
Gesamtsumme Auszahlungen	-253.000		-265.000	-239.939	-56.000	-56.000	-56.000
Gesamtsumme Einzahlungen				25.139			
Gesamtsumme	-253.000		-265.000	-214.800	-56.000	-56.000	-56.000

Haushaltsplan 2026

Investitionen Produktbereich 08 Sportförderung

Diemelstadt

Nr. Bezeichnung	Ansatz 2026	Verpflichtung s- Ermächtigung en	Ansatz 2025	Jahres- ergebnis 2024	Finanzplan 2027	Finanzplan 2028	Finanzplan 2029
	EUR						
1	2	3	4	5	6	7	8
I-4241-003 Sanierung Sportplatz Hesperinghausen 25 Auszahlungen für Baumaßnahmen	-7.000 -7.000				-6.000 -6.000		
I-4241-005 Sanierung Sportplatz Rhoden (Walvestadion) 25 Auszahlungen für Baumaßnahmen 26 Ausz.f.Invest.i.d.sonst.Sachanl.verm.u.imm.Anl.ver	-20.000 -20.000			-14.672 -14.672			
I-4241-006 Sanierung Sportplatz Helmighausen 25 Auszahlungen für Baumaßnahmen				-9.412 -9.412			
I-4243-002 Sanierung Steinbergbad 25 Auszahlungen für Baumaßnahmen			-15.000 -15.000	-12.270 -12.270			
I-4243-003 Ausstattung Steinbergbad 26 Ausz.f.Invest.i.d.sonst.Sachanl.verm.u.imm.Anl.ver	-2.500 -2.500		-2.500 -2.500		-2.500 -2.500	-2.500 -2.500	-2.500 -2.500
I-4243-004 Austausch Heizsystem + PV-Anlage Steinbergbad 20 Einz.a.Inv.zuw.u.-zusch.s.a.Inv.beitr. 25 Auszahlungen für Baumaßnahmen	-200.000 130.000 -330.000						
Gesamtsumme Auszahlungen	-359.500		-17.500	-36.354	-8.500	-2.500	-2.500
Gesamtsumme Einzahlungen	130.000						
Gesamtsumme	-229.500		-17.500	-36.354	-8.500	-2.500	-2.500

Haushaltsplan 2026

Investitionen Produktbereich 09 Räumliche Planung und Entwicklung, Geoinformation

Diemelstadt

Nr. Bezeichnung	Ansatz 2026	Verpflichtung s- Ermächtigung en	Ansatz 2025	Jahres- ergebnis 2024	Finanzplan 2027	Finanzplan 2028	Finanzplan 2029
	EUR						
1	2	3	4	5	6	7	8
I-5112-002 Städtebaulicher Denkmalschutz			-1.500.000	-604.384			
25 Auszahlungen für Baumaßnahmen				-4.384			
26 Ausz.f.Invest.i.d.sonst.Sachanl.verm.u.imm.Anl.ver			-1.500.000	-600.000			
I-5112-010 Förderprogramm Leerstandsmanagement			-20.000	-11.500			
26 Ausz.f.Invest.i.d.sonst.Sachanl.verm.u.imm.Anl.ver			-20.000	-11.500			
I-5112-014 IKEK-Maßnahmen	-108.000		-189.000	-53.967	-108.000	-108.000	
20 Einz.a.Inv.zuw.u.-zusch.s.a.Inv.beitr.	92.000		161.000	44.118	92.000	92.000	
25 Auszahlungen für Baumaßnahmen	-200.000		-350.000	-98.085	-200.000	-200.000	
I-5112-015 Maßnahmen Erneuerbare Energien	-150.000		-150.000		-150.000	-150.000	-150.000
20 Einz.a.Inv.zuw.u.-zusch.s.a.Inv.beitr.	50.000		50.000		50.000	50.000	50.000
25 Auszahlungen für Baumaßnahmen	-200.000		-200.000		-200.000	-200.000	-200.000
Gesamtsumme Auszahlungen	-400.000		-2.070.000	-713.969	-400.000	-400.000	-200.000
Gesamtsumme Einzahlungen	142.000		211.000	44.118	142.000	142.000	50.000
Gesamtsumme	-258.000		-1.859.000	-669.851	-258.000	-258.000	-150.000

62
Haushaltsplan 2026

Investitionen Produktbereich 11 Ver- und Entsorgung							
Diemelstadt							
Nr. Bezeichnung	Ansatz 2026	Verpflichtung s- Ermächtigung en	Ansatz 2025	Jahres- ergebnis 2024	Finanzplan 2027	Finanzplan 2028	Finanzplan 2029
	EUR						
1	2	3	4	5	6	7	8
I-5331-002 Wasserversorgung allgemein	-531.000		-516.000	-91.828	-516.000	-516.000	-516.000
20 Einz.a.Inv.zuw.u.-zusch.s.a.Inv.beitr.	4.000		4.000	44.200	4.000	4.000	4.000
25 Auszahlungen für Baumaßnahmen	-500.000		-500.000	-132.422	-500.000	-500.000	-500.000
26 Ausz.f.Inv.est.i.d.sonst.Sachanl.verm.u.imm.Anl.ver	-35.000		-20.000	-3.605	-20.000	-20.000	-20.000
I-5331-003 Digitalisierung Wasserbestandspläne	-5.000		-5.000		-5.000	-5.000	-5.000
26 Ausz.f.Inv.est.i.d.sonst.Sachanl.verm.u.imm.Anl.ver	-5.000		-5.000		-5.000	-5.000	-5.000
I-5331-006 Konzeptionsentw/Bauk. WaVers. Rhoden/Wrexen/Wethen				-8.732			
25 Auszahlungen für Baumaßnahmen				-8.732			
I-5331-009 Teilerschl. BG "Rinscherberg" Wrexen	5.000		5.000	41	5.000	5.000	5.000
20 Einz.a.Inv.zuw.u.-zusch.s.a.Inv.beitr.	5.000		5.000	41	5.000	5.000	5.000
I-5331-014 Erneuerung WL Hel/Hes/Ndf/Orp/Rho/Wx	-760.000		145.000	-115.275	-380.000	-400.000	-380.000
20 Einz.a.Inv.zuw.u.-zusch.s.a.Inv.beitr.			315.000	79.637	120.000	100.000	120.000
25 Auszahlungen für Baumaßnahmen	-760.000		-170.000	-194.912	-500.000	-500.000	-500.000
I-5381-001 GWG Abwasserbeseitigung	-1.000		-1.000		-1.000	-1.000	-1.000
26 Ausz.f.Inv.est.i.d.sonst.Sachanl.verm.u.imm.Anl.ver	-1.000		-1.000		-1.000	-1.000	-1.000
I-5381-002 Abwasserbeseitigung allgemein	-20.000			75.944			
20 Einz.a.Inv.zuw.u.-zusch.s.a.Inv.beitr.	10.000		10.000	97.314	10.000	10.000	10.000
26 Ausz.f.Inv.est.i.d.sonst.Sachanl.verm.u.imm.Anl.ver	-30.000		-10.000	-21.370	-10.000	-10.000	-10.000
I-5381-003 Abwasserkataster gem. EKVO	-100.000		-10.000	-257.414	-100.000	-100.000	-100.000
26 Ausz.f.Inv.est.i.d.sonst.Sachanl.verm.u.imm.Anl.ver	-100.000		-10.000	-257.414	-100.000	-100.000	-100.000
I-5381-010 Teilerschl. BG "Rinscherberg" Wrexen	10.000		10.000	131	10.000	10.000	10.000
20 Einz.a.Inv.zuw.u.-zusch.s.a.Inv.beitr.	10.000		10.000	131	10.000	10.000	10.000
I-5381-012 Kanalbau Hel/Hes/Ndf/Orp/Rho/Wx	-300.000		565.000	195.686	-500.000	-615.000	-360.000
20 Einz.a.Inv.zuw.u.-zusch.s.a.Inv.beitr.			1.015.000	287.807	140.000	105.000	140.000
25 Auszahlungen für Baumaßnahmen	-300.000		-450.000	-92.121	-640.000	-720.000	-500.000
I-5381-020 KL Kallental Anschluss KA Marsberg	-235.000		-1.800.000	-564.907			
25 Auszahlungen für Baumaßnahmen	-235.000		-1.800.000	-564.907			
I-5381-021 Kläranlage Wrexen			-100.000	-8.186			
25 Auszahlungen für Baumaßnahmen			-100.000	-8.186			
Gesamtsumme Auszahlungen	-1.966.000		-3.066.000	-1.283.671	-1.776.000	-1.856.000	-1.636.000
Gesamtsumme Einzahlungen	29.000		1.359.000	509.130	289.000	234.000	289.000
Gesamtsumme	-1.937.000		-1.707.000	-774.541	-1.487.000	-1.622.000	-1.347.000

Haushaltsplan 2026

Investitionen Produktbereich 12 Verkehrsflächen und -anlagen, ÖPNV

Diemelstadt

Nr. Bezeichnung	Ansatz 2026	Verpflichtung s- Ermächtigung en	Ansatz 2025	Jahres- ergebnis 2024	Finanzplan 2027	Finanzplan 2028	Finanzplan 2029
	EUR						
1	2	3	4	5	6	7	8
I-5411-001 Gemeindestraßen allgemein	9.000		9.000		9.000	9.000	9.000
20 Einz.a.Inv.zuw.u.-zusch.s.a.Inv.beitr.	9.000		9.000		9.000	9.000	9.000
I-5411-009 Teilerschl. BG "Rinscherberg" Wrexen	9.000		9.000	156	9.000	9.000	9.000
20 Einz.a.Inv.zuw.u.-zusch.s.a.Inv.beitr.	9.000		9.000	156	9.000	9.000	9.000
I-5411-021 Straßenbauarbeiten Wrexen				121			
20 Einz.a.Inv.zuw.u.-zusch.s.a.Inv.beitr.				121			
I-5411-024 Straßenbau Diemelstadt	-740.000		-310.000	25.497	90.000	-510.000	-400.000
20 Einz.a.Inv.zuw.u.-zusch.s.a.Inv.beitr.			135.000	130.718	480.000	290.000	600.000
25 Auszahlungen für Baumaßnahmen	-740.000		-445.000	-105.221	-390.000	-800.000	-1.000.000
I-5411-025 Straßenbau Gewerbepark Steinmühle				-81.825			
25 Auszahlungen für Baumaßnahmen				-81.825			
I-5411-026 Glasfaserausbau Diemelstadt-FTTB	-750.000						
25 Auszahlungen für Baumaßnahmen	-750.000						
I-5412-001 Straßenbeleuchtung	-220.000		-110.000	-1.093	-20.000	-20.000	-20.000
24 Ausz.f.d.Erwerb v.Grundstücken u.Gebäuden	-220.000		-110.000	-1.093	-20.000	-20.000	-20.000
I-5471-002 Barrierefreier Ausbau Bushaltestellen				-147.015			
20 Einz.a.Inv.zuw.u.-zusch.s.a.Inv.beitr.				75.000			
25 Auszahlungen für Baumaßnahmen				-222.015			
Gesamtsumme Auszahlungen	-1.710.000		-555.000	-410.155	-410.000	-820.000	-1.020.000
Gesamtsumme Einzahlungen	18.000		153.000	205.996	498.000	308.000	618.000
Gesamtsumme	-1.692.000		-402.000	-204.159	88.000	-512.000	-402.000

Haushaltsplan 2026

Investitionen Produktbereich 13 Natur- und Landschaftspflege

Diemelstadt

Nr. Bezeichnung	Ansatz 2026	Verpflichtung s- Ermächtigung en	Ansatz 2025	Jahres- ergebnis 2024	Finanzplan 2027	Finanzplan 2028	Finanzplan 2029
	EUR						
1	2	3	4	5	6	7	8
I-5531-009 Friedhöfe Diemelstadt	-10.000		-15.000	-10.385			
25 Auszahlungen für Baumaßnahmen	-10.000		-15.000	-10.385			
I-5541-002 Ausgleichsmaßnahme Natur/Landschaft	-14.000		-14.000	26	-14.000	-14.000	-14.000
20 Einz.a.Inv.zuw.u.-zusch.s.a.Inv.beitr.	1.000		1.000	26	1.000	1.000	1.000
25 Auszahlungen für Baumaßnahmen	-15.000		-15.000		-15.000	-15.000	-15.000
I-5541-005 Flutgraben Hochwasserschutz / Wehranlage			-100.000	-214.320			
25 Auszahlungen für Baumaßnahmen			-100.000	-214.320			
I-5551-001 Sanierung Feldwege	-90.000		-90.000	-32.432	-90.000	-90.000	-90.000
20 Einz.a.Inv.zuw.u.-zusch.s.a.Inv.beitr.	60.000		60.000		60.000	60.000	60.000
25 Auszahlungen für Baumaßnahmen	-150.000		-150.000	-32.432	-150.000	-150.000	-150.000
I-5551-005 Flurbereinigung Ammenhausen/Dehausen/Rhoden	-5.000		-5.000		-5.000	-5.000	-5.000
26 Ausz.f.Inv.est.i.d.sonst.Sachanl.verm.u.imm.Anl.ver	-5.000		-5.000		-5.000	-5.000	-5.000
Gesamtsumme Auszahlungen	-180.000		-285.000	-257.137	-170.000	-170.000	-170.000
Gesamtsumme Einzahlungen	61.000		61.000	26	61.000	61.000	61.000
Gesamtsumme	-119.000		-224.000	-257.111	-109.000	-109.000	-109.000

65
Haushaltsplan 2026

Investitionen Produktbereich 15 Wirtschaft und Tourismus							
Diemelstadt							
Nr. Bezeichnung	Ansatz 2026	Verpflichtung s- Ermächtigung en	Ansatz 2025	Jahres- ergebnis 2024	Finanzplan 2027	Finanzplan 2028	Finanzplan 2029
	EUR						
1	2	3	4	5	6	7	8
I-5732-001 Dorfgemeinschaftshäuser allgemein 26 Ausz.f.Invest.i.d.sonst.Sachanl.verm.u.imm.Anl.ver	-35.000 -35.000		-1.000 -1.000	-3.744 -3.744	-10.000 -10.000	-10.000 -10.000	-10.000 -10.000
I-5732-002 Investitionen DGH Hesperinghausen 26 Ausz.f.Invest.i.d.sonst.Sachanl.verm.u.imm.Anl.ver				-14.963 -14.963			
I-5732-004 Investitionen Dorfhalle Helmighausen 25 Auszahlungen für Baumaßnahmen 26 Ausz.f.Invest.i.d.sonst.Sachanl.verm.u.imm.Anl.ver				-759 -228 -531			
I-5732-005 Investitionen Stadthalle Rhoden 25 Auszahlungen für Baumaßnahmen	-20.000 -20.000						
I-5732-007 Investitionen Lindenhalle Wethen 25 Auszahlungen für Baumaßnahmen				-5.541 -5.541			
I-5732-013 Investitionen DGH Dehausen 26 Ausz.f.Invest.i.d.sonst.Sachanl.verm.u.imm.Anl.ver				-3.313 -3.313			
I-5732-014 Investitionen MZH/ HdG 21 Einz.a.Abg.v.Gegenst.d.Sachanl.verm.u.d.imm.Anl.ve	400.000 400.000						
I-5732-017 Festhalle Neudorf 20 Einz.a.Inv.zuw.u.-zusch.s.a.Inv.beitr. 25 Auszahlungen für Baumaßnahmen	40.700 40.700		-130.000 -130.000		40.000 40.000		
I-5732-019 Mehrzweckgebäude Wrexen 20 Einz.a.Inv.zuw.u.-zusch.s.a.Inv.beitr. 25 Auszahlungen für Baumaßnahmen	-250.000 -250.000				-1.000.000 -1.000.000	-400.000 600.000 -1.000.000	600.000 600.000
I-5733-001 Allgemeines Grundvermögen 21 Einz.a.Abg.v.Gegenst.d.Sachanl.verm.u.d.imm.Anl.ve 24 Ausz.f.d.Erwerb v.Grundstücken u.Gebäuden 25 Auszahlungen für Baumaßnahmen	-250.000 50.000 -300.000		-300.000 250.000 -500.000 -50.000	-115.856 14.138 -60.649 -69.345	25.000 50.000 -25.000	25.000 50.000 -25.000	25.000 50.000 -25.000
I-5733-005 GWG allgem. Grundvermögen 26 Ausz.f.Invest.i.d.sonst.Sachanl.verm.u.imm.Anl.ver	-1.000 -1.000		-1.000 -1.000		-1.000 -1.000	-1.000 -1.000	-1.000 -1.000
I-5751-001 Geopark/Tourismus allgemein 25 Auszahlungen für Baumaßnahmen 26 Ausz.f.Invest.i.d.sonst.Sachanl.verm.u.imm.Anl.ver	-2.500 -2.500		-5.000 -5.000	-999 -999	-2.500 -2.500	-2.500 -2.500	-2.500 -2.500
Gesamtsumme Auszahlungen	-608.500		-687.000	-159.313	-1.038.500	-1.038.500	-38.500
Gesamtsumme Einzahlungen	490.700		250.000	14.138	90.000	650.000	650.000
Gesamtsumme	-117.800		-437.000	-145.175	-948.500	-388.500	611.500

66
Haushaltsplan 2026

Investitionen Produktbereich 16 Allgemeine Finanzwirtschaft							
Diemelstadt							
Nr. Bezeichnung	Ansatz 2026	Verpflichtung s- Ermächtigung en	Ansatz 2025	Jahres- ergebnis 2024	Finanzplan 2027	Finanzplan 2028	Finanzplan 2029
	EUR						
1	2	3	4	5	6	7	8
I-6111-002 Investitionsstruktur- pauschale ländl. Raum 20 Einz.a.Inv.zuw.u.-zusch.s.a.Inv.beitr.	13.000 13.000		18.000 18.000	18.000 18.000	13.000 13.000	13.000 13.000	13.000 13.000
I-6111-003 Investitionszuweisung im Landkreis Waldeck-FKB 20 Einz.a.Inv.zuw.u.-zusch.s.a.Inv.beitr.				81.516 81.516			
I-6121-001 Kredite f. Investitionen bei Domänialverwaltung 31 Ausz.f.d.Tilg.v.Kred.u.inn.Darl.f.Inv.u.Beg.v.Anl.	-113.000 -113.000		-131.500 -131.500	-146.500 -146.500	-100.000 -100.000	-80.000 -80.000	-60.000 -60.000
I-6121-003 Kredite f. Investitionen bei Kreditinstituten 30 Einz.a.d.Aufn.v.Kred.u.Inn.Darl.f.Inv.u.Beg.v.Anl. 31 Ausz.f.d.Tilg.v.Kred.u.inn.Darl.f.Inv.u.Beg.v.Anl.	2.341.250 3.000.000 -658.750		-607.100 -607.100	-631.603 -631.603	3.412.142 4.067.092 -654.950	3.339.402 3.996.252 -656.850	840.952 1.503.252 -662.300
I-6121-004 Kofinanzierungsdarlehen 20 Einz.a.Inv.zuw.u.-zusch.s.a.Inv.beitr. 31 Ausz.f.d.Tilg.v.Kred.u.inn.Darl.f.Inv.u.Beg.v.Anl.	-14.100 -14.100		-14.100 -14.100	-2.680 11.385 -14.065	-14.100 -14.100	-14.100 -14.100	-14.100 -14.100
I-6121-006 KIP-Darlehen 20 Einz.a.Inv.zuw.u.-zusch.s.a.Inv.beitr. 31 Ausz.f.d.Tilg.v.Kred.u.inn.Darl.f.Inv.u.Beg.v.Anl.	-5.530 -5.530		-5.530 -5.530	-1.104 4.418 -5.522	-5.530 -5.530	-5.530 -5.530	-5.530 -5.530
Gesamtsumme Auszahlungen	-791.380		-758.230	-797.690	-774.580	-756.480	-741.930
Gesamtsumme Einzahlungen	3.013.000		18.000	115.319	4.080.092	4.009.252	1.516.252
Gesamtsumme	2.221.620		-740.230	-682.372	3.305.512	3.252.772	774.322

Produktbereichs- plan

68
Haushaltsplan 2026

Produktbereichsplan							
Diemelstadt							
Pos.	Bezeichnung	Ansatz 2026	Ansatz 2025	Ergebnis 2024	Plan 2027	Plan 2028	Plan 2029
EUR							
1	2	3	4	5	6	7	8
PB01	Innere Verwaltung	2.083.693	1.916.778	2.657.999,01	2.119.140	2.145.471	2.179.219
PG111	Verwaltungssteuerung und -service	2.083.693	1.916.778	2.657.999,01	2.119.140	2.145.471	2.179.219
PB02	Sicherheit und Ordnung	641.024	588.733	618.592,33	632.133	620.543	625.005
PG121	Statistik und Wahlen	18.700	12.200	193,20	13.200	10.200	16.600
PG122	Ordnungsangelegenheiten	259.463	231.915	252.756,62	266.979	272.016	277.048
PG126	Brandschutz	349.433	332.118	354.820,41	338.026	323.899	316.430
PG128	Katastrophenschutz	13.428	12.500	10.822,10	13.928	14.428	14.927
PB04	Kultur und Wissenschaft	19.590	19.541	15.559,68	19.641	19.440	19.490
PG271	Volkshochschulen	75	75	75,00	75	75	75
PG272	Büchereien	1.716	1.717	1.452,13	1.717	1.716	1.716
PG281	Heimat- und sonstige Kulturpflege	13.299	13.249	11.815,39	13.349	13.149	13.199
PG291	Förderung v. Religionsgemeinsch. und sonst. Gemeinschaften	4.500	4.500	2.217,16	4.500	4.500	4.500
PB05	Soziale Leistungen	17.150	32.950	15.695,24	17.150	17.150	17.150
PG331	Förderung der Wohlfahrtspflege	250	250	250,00	250	250	250
PG351	Sonstige soziale Hilfen und Leistungen	16.900	32.700	15.445,24	16.900	16.900	16.900
PB06	Kinder-, Jugend- und Familienhilfe	1.496.580	1.446.301	1.216.314,61	1.559.223	1.603.854	1.646.187
PG361	Förd. v. Kindern in Tageseinricht. und Tagespflege	11.000	18.000	17.198,31	11.000	11.000	11.000
PG362	Förderung der Jugendarbeit	14.000	14.000	11.776,11	14.000	14.000	14.000
PG365	Tageseinrichtungen für Kinder	1.449.257	1.392.430	1.168.083,65	1.512.260	1.558.383	1.602.066
PG366	Einrichtungen der Jugendarbeit	22.323	21.871	19.256,54	21.963	20.471	19.121
PB08	Sportförderung	233.719	242.841	203.167,23	233.140	231.886	225.866
PG421	Förderung des Sports	0	0	0,00	0	0	0
PG424	Sportstätten und Freibäder	233.719	242.841	203.167,23	233.140	231.886	225.866
PB09	Räumliche Planungs- und Entwicklungsmaßnahmen	239.435	248.757	169.363,28	234.670	233.187	230.357
PG511	Räumliche Planungs- und Entwicklungsmaßnahmen	239.435	248.757	169.363,28	234.670	233.187	230.357
PB10	Bauen und Wohnen	487.973	546.541	420.005,62	502.946	512.552	522.556
PG521	Allgemeine Bauverwaltung	486.123	544.691	419.285,62	501.096	510.702	520.706
PG522	Wohnbauförderung	0	0	0,00	0	0	0
PG523	Denkmalschutz und -pflege	1.850	1.850	720,00	1.850	1.850	1.850
PB11	Ver- und Entsorgung	98.883	0	427.929,01	114.764	99.409	97.865
PG533	Wasserversorgung	52.163	0	172.767,16	58.444	47.806	46.156
PG537	Abfallwirtschaft	0	0	0,00	0	0	0
PG538	Abwasserbeseitigung	46.720	0	255.161,85	56.320	51.603	51.709
PB12	Verkehrsflächen und -anlagen, ÖPNV	607.080	590.372	602.779,45	607.121	605.233	604.606
PG541	Gemeindestraßen	562.650	543.177	561.485,38	562.694	560.805	560.180
PG547	Förderung des Öffentlichen Personennahverkehrs	44.430	47.195	41.294,07	44.427	44.428	44.426

69
Haushaltsplan 2026

Produktbereichsplan							
Diemelstadt							
Pos.	Bezeichnung	Ansatz 2026	Ansatz 2025	Ergebnis 2024	Plan 2027	Plan 2028	Plan 2029
EUR							
1	2	3	4	5	6	7	8
PB13	Natur- und Landschaftspflege	627.594	609.407	604.610,05	622.149	626.296	633.943
PG551	Öffentliches Grün / Freizeiteinrichtungen	414.953	399.126	412.065,76	425.173	431.413	438.033
PG552	Wasserläufe / Wasserbau	45.550	45.550	32.507,85	45.550	45.550	45.550
PG553	Friedhofs- und Bestattungswesen	817	14.533	24.415,98	2.393	3.256	4.329
PG554	Naturschutz und Landschaftspflege	15.153	8.618	5.042,67	15.152	15.152	15.152
PG555	Land- und Forstwirtschaft	151.121	141.580	130.577,79	133.881	130.925	130.879
PB15	Wirtschaft und Tourismus	326.479	301.818	280.913,61	309.615	307.604	314.726
PG571	Wirtschaftsförderung	10.580	10.580	2.519,07	10.580	10.580	10.580
PG573	Allgemeine Einrichtungen und Unternehmen	263.410	238.651	231.487,22	247.713	247.747	255.033
PG575	Tourismus	52.489	52.587	46.907,32	51.322	49.277	49.113
PB16	Allgemeine Finanzwirtschaft	-6.032.817	-6.598.872	-6.741.235,78	-6.174.043	-6.351.160	-6.390.000
PG531	Konzessionen	-265.000	-220.000	-263.195,58	-265.000	-265.000	-265.000
PG611	Steuern, allgemeine Zuweisungen, allgemeine Umlagen	-5.873.417	-6.154.272	-6.296.151,03	-6.163.193	-6.458.030	-6.547.170
PG612	Sonstige allgemeine Finanzwirtschaft	105.600	-224.600	-181.889,17	254.150	371.870	422.170
PG613	Abwicklung der Vorjahre	0	0	0,00	0	0	0
SU	Gesamtsumme Produktbereiche	846.383	-54.833	491.693,34	797.649	671.465	726.970

***Teilergebnishaushalt /
Teilfinanzhaushalt***

für das Haushaltsjahr

2 0 2 6

Inhaltsverzeichnis Teilergebnishaushalte

Produkt- bereich	Produkt Nr.	Bezeichnung	Seite
01		Innere Verwaltung	74
	1111	Gemeindeorgane	74
	1112	Hauptverwaltung	77
	1113	Kämmerei	80
	1114	Kasse	83
	1115	Einrichtungen für die gesamte Verwaltung	86
	1116	Einrichtungen für Verwaltungsangehörige	91
	1117	Rathaus	93
	1118	Bauhof	98
02		Sicherheit und Ordnung	104
	1211	Statistik und Wahlen	104
	1221	Ordnungsamt	107
	1222	Standesamt	112
	1261	Brandschutz	115
	1281	Katastrophenschutz	121
04		Kultur und Wissenschaft	123
	2710	Volkshochschulen	123
	2720	Büchereien	125
	2811	Heimat- und sonst. Kulturpflege	128
	2911	Förderung von Kirchengemeinden	132
05		Soziale Leistungen / Soziale Hilfen	135
	3311	Förderung der Wohlfahrtspflege	135
	3511	Sonstige soziale Hilfen und Leistungen	137
06		Kinder-, Jugend- und Familienhilfe	142
	3611	Förd. v. Kindern in Tageseinricht. und Tagespflege	142
	3621	Förderung der sonstigen Jugendarbeit	144
	3651	Tageseinrichtungen für Kinder	146
	3661	Kinderspielplätze	152
	3662	Einrichtungen der Jugendarbeit	157
08		Sportförderung	160
	4241	Sportanlagen	160
	4242	Freibad Rhoden	165
	4243	Steinbergbad	169
09		Räumliche Planung und Entwicklung, Geoinformation	174
	5111	Vermessung	174
	5112	Städtebauliche Sanierungs- und Entwicklungsmaßnahmen	178
10		Bauen und Wohnen	183
	5211	Allgemeine Bauverwaltung	183
	5231	Denkmalschutz und -pflege	187
11		Ver- und Entsorgung	189
	5331	Wasserversorgung	189
	5371	Abfallbeseitigung	195
	5381	Abwasserbeseitigung	198

Produkt- bereich	Produkt Nr.	Bezeichnung	Seite
12		Verkehrsflächen und -anlagen, ÖPNV	204
	5411	Straßen, Wege, Brücken	204
	5412	Straßenbeleuchtung	209
	5413	Straßenreinigung, Winterdienst	214
	5471	Förderung des Öffentlichen Personennahverkehrs	217
13		Natur- und Landschaftspflege	222
	5511	Grünanlagen / Freizeiteinrichtungen	222
	5521	Wasserläufe, Wasserbau	225
	5531	Friedhofs- und Bestattungswesen	228
	5541	Naturschutz und Landschaftspflege	233
	5551	Land- und Forstwirtschaft / Feldwege	237
	5552	Forstwirtschaftliche Unternehmen	242
15		Wirtschaft und Tourismus	245
	5711	Wirtschaftsförderung	245
	5731	Kram- und Viehmärkte	247
	5732	Dorfgemeinschaftshäuser, Mehrzweckhallen usw.	250
	5733	Allgemeines Grundvermögen	256
	5751	Tourismus	261
16		Allgemeine Finanzwirtschaft	266
	5311	Konzessionen	266
	6111	Steuern, allgemeine Zuweisungen und allg. Umlagen	268
	6121	Sonstige allgemeine Finanzwirtschaft	273

Haushaltsplan 2026

Produktbeschreibung Produkt 011111 Gemeindeorgane

Diemelstadt

Produktbereich	01	Innere Verwaltung
Produktgruppe	01111	Verwaltungssteuerung und -service
Produkt	011111	Gemeindeorgane

Kurzbeschreibung	Amt des Bürgermeisters. Unterstützung der Gemeindeorgane. Vor- und Nachbereitung der Sitzungen der städtischen Gremien. Einladungen, Protokolle, Abrechnungen. Steuerung der Verwaltung.	
	<u>Zugehörige Kostenstelle</u>	
	01111100 Gemeindeorgane	

75
Haushaltsplan 2026

Teilergebnishaushalt Produkt 011111 Gemeindeorgane							
Diemelstadt							
Pos.	Bezeichnung	Ansatz 2026	Ansatz 2025	Ergebnis 2024	Plan 2027	Plan 2028	Plan 2029
EUR							
1	2	3	4	5	6	7	8
	Ordentliche Erträge						
01	Privatrechtliche Leistungsentgelte						
02	Öffentlich-rechtliche Leistungsentgelte						
03	Kostenersatzleistungen und -erstattungen						
04	Bestandsveränderungen und aktivierte Eigenleistungen						
05	Steuern steuerä hn l. Ertr.einschl.Ertr.aus ges.Uml.						
06	Erträge aus Transferleistungen						
07	Ertr.a.Zuweisgn.u.Zusch.f.lfd.Zwecke u.allg.Uml.						
08	Ertr.a.Aufl.v.Sonderp.a.Inv.zuw.-zusch.u.-Beitr.						
09	Sonstige ordentliche Erträge	-29.454	-11.954	-435	-29.454	-29.454	-29.454
5380000	Erträge Herabsetz/Auflös Rückst (außer Instandhal)	-29.000	-11.500		-29.000	-29.000	-29.000
5392000	Eigenbeteiligung Wahlleistungen aktive	-227	-227	-227	-227	-227	-227
5392001	Eigenbeteiligung Wahlleistungen Versorgungsempfäng	-227	-227	-208	-227	-227	-227
10	Summe der ordentlichen Erträge	-29.454	-11.954	-435	-29.454	-29.454	-29.454
	Ordentliche Aufwendungen						
11	Personalaufwendungen	277.887	269.097	257.519	283.867	289.107	294.457
6201000	Entg. für geleist. Arbeitszeit (einschl. Zulagen)	41.300	37.700	37.460	42.600	43.400	44.200
6201001	Leistungsentgelt Beschäftigte	787	787	738	787	787	787
6222000	Sonderzuwendungen Arbeitnehmer	2.920	2.820	2.647	3.010	3.070	3.120
6301000	Dienst-, Amtsbezüge einschl. tarifl. Zulagen	207.300	203.200	193.542	211.400	215.400	219.500
6301100	Dienstaufwandsentschädigung Bürgermeister	5.400	5.400	3.497	5.400	5.400	5.400
6311000	Leistungsentgelt Beamte	930	930	1.320	930	930	930
6321000	Sonderzuw. Beamte	9.520	9.330	9.271	9.710	9.890	10.090
6401000	AG-Anteil zur Sozialvers. Entgeltbereich	9.500	8.700	8.823	9.800	10.000	10.200
6420000	Beiträge z. Berufsgenossenschaft u. Unfallvers.	230	230	221	230	230	230
12	Versorgungsaufwendungen	235.900	221.000	1.154.932	246.000	256.000	266.100
6450100	Aufw. an Versorgungskassen Beamte	150.000	137.400	92.197	160.000	170.000	180.000
6460100	Zuführung zu Pensionsrückstellungen	70.000	70.000	896.666	70.000	70.000	70.000
6461000	Zuführung zu Beihilferückstellungen	12.500	10.500	162.928	12.500	12.500	12.500
6470000	Zukunftsicherung/Zusatzversorg. Entgeltbereich	3.400	3.100	3.140	3.500	3.500	3.600
13	Aufwendungen für Sach- und Dienstleistungen	85.500	83.500	78.953	80.500	80.500	80.500
6780000	Aufw. für Aufsichtsrat bzw. Beirat oder dgl.	44.000	42.000	43.046	44.000	44.000	44.000
6860100	Aufw. für Verfügungsmittel	1.500	1.500		1.500	1.500	1.500
6861000	Aufw. für Öffentlichkeitsarbeit	5.000					
6902000	Beihilfeversich.Bezügebereich	35.000	40.000	35.908	35.000	35.000	35.000
14	Abschreibungen	451	1.904	2.830	208	154	153
6611000	Abschr. auf Konzessionen u. a. Schutzrechte		1.163	1.747			
6645000	Abschr. auf Geschäftsausstattung	451	741	1.083	208	154	153
15	Aufw.f. Zuweisungen und Zuschüsse s.bes.Finanzaufw						
16	Steueraufw.einschl.Aufw.a.ges.Uml.verpfl.						
17	Transferaufwendungen						
18	Sonstige ordentliche Aufwendungen						
19	Summe der ordentlichen Aufwendungen	599.738	575.501	1.494.234	610.575	625.761	641.210

76
Haushaltsplan 2026

Teilergebnishaushalt Produkt 011111 Gemeindeorgane							
Diemelstadt							
Pos.	Bezeichnung	Ansatz 2026	Ansatz 2025	Ergebnis 2024	Plan 2027	Plan 2028	Plan 2029
		EUR					
1	2	3	4	5	6	7	8
20	Verwaltungsergebnis	570.284	563.547	1.493.799	581.121	596.307	611.756
21	Finanzerträge						
22	Finanzaufwendungen						
23	Finanzergebnis (Nr. 21 und Nr. 22)						
24	Ordentliches Ergebnis (Verwaltungs- und Finanzergebnis Nr. 20 und Nr. 23)	570.284	563.547	1.493.799	581.121	596.307	611.756
25	Außerordentliche Erträge						
26	Außerordentliche Aufwendungen			1.360			
7911000	außerplanmäß. Abschr. auf Sachanlagen			1.360			
27	Außerordentliches Ergebnis (Nr. 25 und Nr. 26)			1.360			
28	Jahresergebnis vor internen Leistungsbeziehungen (ordentliches Ergebnis und außerordentliches Ergebnis)	570.284	563.547	1.495.159	581.121	596.307	611.756
29	Erlöse aus internen Leistungsbeziehungen						
30	Kosten aus internen Leistungsbeziehungen						
31	Ergebnis der internen Leistungsbeziehungen						
32	Jahresergebnis nach internen Leistungsbeziehungen	570.284	563.547	1.495.159	581.121	596.307	611.756

Haushaltsplan 2026

Produktbeschreibung Produkt 011112 Hauptverwaltung

Diemelstadt

Produktbereich	01	Innere Verwaltung
Produktgruppe	01111	Verwaltungssteuerung und -service
Produkt	011112	Hauptverwaltung

Kurzbeschreibung	Allgemeine Öffentlichkeitsarbeit. Veranstaltungen. Personalsteuerung und -entwicklung, Personalbetreuung, Ausbildung. Ehrungen und Repräsentationen. Pflege städtepartnerschaftlicher Beziehungen.
	<u>Zugehörige Kostenstelle</u>
	01111200 Hauptverwaltung

78
Haushaltsplan 2026

Teilergebnishaushalt Produkt 011112 Hauptverwaltung							
Diemelstadt							
Pos.	Bezeichnung	Ansatz 2026	Ansatz 2025	Ergebnis 2024	Plan 2027	Plan 2028	Plan 2029
EUR							
1	2	3	4	5	6	7	8
	Ordentliche Erträge						
01	Privatrechtliche Leistungsentgelte						
02	Öffentlich-rechtliche Leistungsentgelte						
03	Kostenersatzleistungen und -erstattungen						
04	Bestandsveränderungen und aktivierte Eigenleistungen						
05	Steuern steuerähnl. Ertr.einschl.Ertr.aus ges.Uml.						
06	Erträge aus Transferleistungen						
07	Ertr.a.Zuweisgn.u.Zusch.f.lfd.Zwecke u.allg.Uml.						
08	Ertr.a.Aufl.v.Sonderp.a.Inv.zuw.-zusch.u.-Beitr.						
09	Sonstige ordentliche Erträge						
10	Summe der ordentlichen Erträge						
	Ordentliche Aufwendungen						
11	Personalaufwendungen	316.202	243.074	225.114	312.422	308.822	314.412
6201000	Entg. für geleist. Arbeitszeit (einschl. Zulagen)	240.300	185.100	169.913	236.700	234.600	238.900
6201001	Leistungsentgelt Beschäftigte	4.197	3.219	2.736	4.197	4.197	4.197
6201030	Entg. Aushilfen (einschl. Zulagen)	500	500		500	500	500
6222000	Sonderzuwendungen Arbeitnehmer	15.700	11.450	10.206	16.220	15.320	15.610
6401000	AG-Anteil zur Sozialvers. Entgeltbereich	54.700	42.000	39.599	54.000	53.400	54.400
6420000	Beiträge z. Berufsgenossenschaft u. Unfallvers.	805	805	662	805	805	805
6501000	Aufwendungen für Personaleinstellungen			1.997			
12	Versorgungsaufwendungen	19.700	15.100	12.708	19.500	19.300	19.600
6470000	Zukunftsicherung/Zusatzversorg. Entgeltbereich	19.700	15.100	12.708	19.500	19.300	19.600
13	Aufwendungen für Sach- und Dienstleistungen	48.950	48.950	58.314	48.950	48.950	48.950
6771000	Aufw. für Sachverst., Rechtsanwälte u. Gerichtskosten	1.000	1.000	3.273	1.000	1.000	1.000
6790000	sonstige Aufw. f. d. Inanspruchn. v. Rechten u. Di	200	200	213	200	200	200
6862100	Partnerschaftsangelegenheiten	750	750	423	750	750	750
6863000	Ehrungen, Nachrufe, Repräsent., Jubiläen	15.000	15.000	23.767	15.000	15.000	15.000
6909000	Beiträge für sonstige Versicherungen	22.000	22.000	20.760	22.000	22.000	22.000
6911000	Beitr. an komm. Spitzenverbände/Verbände u Vereine	10.000	10.000	9.878	10.000	10.000	10.000
14	Abschreibungen	482	485	671	482	483	482
6645000	Abschr. auf Geschäftsausstattung	482	485	671	482	483	482
15	Aufw.f. Zuweisungen und Zuschüsse s.bes.Finanzaufw	100	100	8	100	100	100
7171000	sonstige Erstattungen an das Land	100	100	8	100	100	100
16	Steueraufw.einschl.Aufw.a.ges.Uml.verpfl.						
17	Transferaufwendungen						
18	Sonstige ordentliche Aufwendungen						
19	Summe der ordentlichen Aufwendungen	385.434	307.709	296.815	381.454	377.655	383.544
20	Verwaltungsergebnis	385.434	307.709	296.815	381.454	377.655	383.544
21	Finanzerträge						
22	Finanzaufwendungen						
23	Finanzergebnis (Nr. 21 und Nr. 22)						

Haushaltsplan 2026

Teilergebnishaushalt Produkt 011112 Hauptverwaltung

Diemelstadt

Pos.	Bezeichnung	Ansatz 2026	Ansatz 2025	Ergebnis 2024	Plan 2027	Plan 2028	Plan 2029
		EUR					
1	2	3	4	5	6	7	8
24	Ordentliches Ergebnis (Verwaltungs- und Finanzergebnis Nr. 20 und Nr. 23)	385.434	307.709	296.815	381.454	377.655	383.544
25	Außerordentliche Erträge						
26	Außerordentliche Aufwendungen			14			
7911000	außerplanmäß. Abschr. auf Sachanlagen			14			
27	Außerordentliches Ergebnis (Nr. 25 und Nr. 26)			14			
28	Jahresergebnis vor internen Leistungsbeziehungen (ordentliches Ergebnis und außerordentliches Ergebnis)	385.434	307.709	296.829	381.454	377.655	383.544
29	Erlöse aus internen Leistungsbeziehungen						
30	Kosten aus internen Leistungsbeziehungen						
31	Ergebnis der internen Leistungsbeziehungen						
32	Jahresergebnis nach internen Leistungsbeziehungen	385.434	307.709	296.829	381.454	377.655	383.544

Haushaltsplan 2026

Produktbeschreibung Produkt 011113 Kämmerei

Diemelstadt

Produktbereich	01	Innere Verwaltung
Produktgruppe	01111	Verwaltungssteuerung und -service
Produkt	011113	Kämmerei

Kurzbeschreibung Grundsatzfragen der Haushalts- und Finanzplanung. Aufstellung der Haushaltssatzung, des Haushaltsplanes mit allen Bestandteilen und Anlagen, der Finanz- und Investitionsplanung. Durchführung des Aufstellungsverfahrens. Begleitung des Beratungs- und Beschlussverfahrens in den städtischen Gremien. Vorlage der Haushaltssatzung an die Kommunalaufsicht. Haushaltsansatzstatistik. Koordination der Produkthaushaltung. Zusammenführung der Abteilungsplanung und Sicherstellung der Budgetfinanzierung. Überwachen der Ausführung des Haushaltsplanes. Lohnbuchhaltung.

Zugehörige Kostenstelle

01111300 Kämmerei

Haushaltsplan 2026

Teilergebnishaushalt Produkt 011113 Kämmerei

Diemelstadt

Pos.	Bezeichnung	Ansatz 2026	Ansatz 2025	Ergebnis 2024	Plan 2027	Plan 2028	Plan 2029
EUR							
1	2	3	4	5	6	7	8
	Ordentliche Erträge						
01	Privatrechtliche Leistungsentgelte						
02	Öffentlich-rechtliche Leistungsentgelte						
03	Kostenersatzleistungen und -erstattungen	-4.000	-4.000	-4.000	-4.000	-4.000	-4.000
5483000	Kostenerstattungen von Zweckverbänden u. dergl.	-4.000	-4.000	-4.000	-4.000	-4.000	-4.000
04	Bestandsveränderungen und aktivierte Eigenleistungen						
05	Steuern steuerärtl. Ertr.einschl.Ertr.aus ges.Uml.						
06	Erträge aus Transferleistungen						
07	Ertr.a.Zuweisgn.u.Zusch.f.lfd.Zwecke u.allg.Uml.						
08	Ertr.a.Aufl.v.Sonderp.a.Inv.zuw.-zusch.u.-Beitr.						
09	Sonstige ordentliche Erträge						
10	Summe der ordentlichen Erträge	-4.000	-4.000	-4.000	-4.000	-4.000	-4.000
	Ordentliche Aufwendungen						
11	Personalaufwendungen	216.140	182.500	177.851	253.850	258.810	263.770
6201000	Entg. für geleist. Arbeitszeit (einschl. Zulagen)	162.200	140.400	138.520	193.000	196.800	200.700
6201001	Leistungsentgelt Beschäftigte	2.790	1.860	2.242	2.790	2.790	2.790
6222000	Sonderzuwendungen Arbeitnehmer	13.190	8.180	8.018	13.600	13.860	14.120
6401000	AG-Anteil zur Sozialvers. Entgeltbereich	37.500	31.600	28.499	44.000	44.900	45.700
6420000	Beiträge z. Berufsgenossenschaft u. Unfallvers.	460	460	442	460	460	460
6530000	Aufwendungen für pers.bezogene Vers.			131			
12	Versorgungsaufwendungen	13.500	11.400	10.133	15.900	16.200	16.500
6470000	Zukunftsicherung/Zusatzversorg. Entgeltbereich	13.500	11.400	10.133	15.900	16.200	16.500
13	Aufwendungen für Sach- und Dienstleistungen	11.000	10.000	6.358	11.000	11.000	11.000
6001000	Rohstoffe/ Material/ Vorprodukte/ Fremdbauteile			415			
6790000	sonstige Aufw. f. d. Inanspruchn. v. Rechten u. Di	11.000	10.000	5.943	11.000	11.000	11.000
14	Abschreibungen		141	317			
6645000	Abschr. auf Geschäftsausstattung		141	317			
15	Aufw.f. Zuweisungen und Zuschüsse s.bes.Finanzaufw						
16	Steueraufw.einschl.Aufw.a.ges.Uml.verpfl.						
17	Transferaufwendungen						
18	Sonstige ordentliche Aufwendungen						
19	Summe der ordentlichen Aufwendungen	240.640	204.041	194.659	280.750	286.010	291.270
20	Verwaltungsergebnis	236.640	200.041	190.659	276.750	282.010	287.270
21	Finanzerträge						
22	Finanzaufwendungen						
23	Finanzergebnis (Nr. 21 und Nr. 22)						
24	Ordentliches Ergebnis (Verwaltungs- und Finanzergebnis Nr. 20 und Nr. 23)	236.640	200.041	190.659	276.750	282.010	287.270
25	Außerordentliche Erträge						
26	Außerordentliche Aufwendungen			3			
7911000	außerplanmäß. Abschr. auf Sachanlagen			3			

Haushaltsplan 2026

Teilergebnishaushalt Produkt 011113 Kämmerei

Diemelstadt

Pos.	Bezeichnung	Ansatz 2026	Ansatz 2025	Ergebnis 2024	Plan 2027	Plan 2028	Plan 2029
		EUR					
1	2	3	4	5	6	7	8
27	Außerordentliches Ergebnis (Nr. 25 und Nr. 26)			3			
28	Jahresergebnis vor internen Leistungsbeziehungen (ordentliches Ergebnis und außerordentliches Ergebnis)	236.640	200.041	190.662	276.750	282.010	287.270
29	Erlöse aus internen Leistungsbeziehungen	-22.260	-17.260	-22.469	-22.260	-22.260	-22.260
9002000	Ertrag - Innere Verrechnung von Verwaltungsgebühren	-17.260	-17.260	-17.260	-17.260	-17.260	-17.260
9008000	Ertrag - sonstige innere Verrechnung	-5.000		-5.209	-5.000	-5.000	-5.000
30	Kosten aus internen Leistungsbeziehungen						
31	Ergebnis der internen Leistungsbeziehungen	-22.260	-17.260	-22.469	-22.260	-22.260	-22.260
32	Jahresergebnis nach internen Leistungsbeziehungen	214.380	182.781	168.193	254.490	259.750	265.010

Haushaltsplan 2026

Produktbeschreibung Produkt 011114 Kasse

Diemelstadt

Produktbereich	01	Innere Verwaltung
Produktgruppe	01111	Verwaltungssteuerung und -service
Produkt	011114	Kasse

Kurzbeschreibung Zahlungsverkehr. Finanzbuchhaltung. Anlagenbuchhaltung. Verwahrgeless. Jahresrechnung. Statistiken. Mahn- und Vollstreckungswesen. Steueranmeldungen und -erklärungen der Stadt. Insolvenzen. Spendenwesen. Rechnungsprüfung. Haushaltssicherung.

Zugehörige Kostenstelle

01111400 Kasse

Teilergebnishaushalt Produkt 011114 Kasse

Diemelstadt

Pos.	Bezeichnung	Ansatz 2026	Ansatz 2025	Ergebnis 2024	Plan 2027	Plan 2028	Plan 2029
EUR							
1	2	3	4	5	6	7	8
	Ordentliche Erträge						
01	Privatrechtliche Leistungsentgelte						
02	Öffentlich-rechtliche Leistungsentgelte						
03	Kostenersatzleistungen und -erstattungen						
04	Bestandsveränderungen und aktivierte Eigenleistungen						
05	Steuern steuerärtl. Ertr.einschl.Ertr.aus ges.Uml.						
06	Erträge aus Transferleistungen						
07	Ertr.a.Zuweisgn.u.Zusch.f.lfd.Zwecke u.allg.Uml.						
08	Ertr.a.Aufl.v.Sonderp.a.Inv.zuw.-zusch.u.-Beitr.						
09	Sonstige ordentliche Erträge						
10	Summe der ordentlichen Erträge						
	Ordentliche Aufwendungen						
11	Personalaufwendungen	77.243	74.573	72.647	79.363	81.053	82.523
6201000	Entg. für geleist. Arbeitszeit (einschl. Zulagen)	58.200	56.200	54.455	59.900	61.200	62.300
6201001	Leistungsentgelt Beschäftigte	1.073	1.073	1.112	1.073	1.073	1.073
6222000	Sonderzuwendungen Arbeitnehmer	4.110	3.940	3.865	4.230	4.320	4.390
6401000	AG-Anteil zur Sozialvers. Entgeltbereich	13.400	12.900	12.247	13.700	14.000	14.300
6420000	Beiträge z. Berufsgenossenschaft u. Unfallvers.	460	460	276	460	460	460
6491000	Beihilfen Entgeltbereich			538			
6530000	Aufwendungen für pers.bezogene Vers.			155			
12	Versorgungsaufwendungen	4.800	4.600	4.390	4.900	5.000	5.100
6470000	Zukunftsicherung/Zusatzversorg. Entgeltbereich	4.800	4.600	4.390	4.900	5.000	5.100
13	Aufwendungen für Sach- und Dienstleistungen	28.680	28.680	24.255	28.680	28.680	28.680
6063000	Materialaufw. für Einrichtungen und Ausstattungen	100	100		100	100	100
6163000	Instandh. von Einrichtungen und Ausstattungen	100	100		100	100	100
6750000	Bankspesen / Kosten d. Geldverkehrs u.d. Kapitalbe	7.000	7.000	5.110	7.000	7.000	7.000
6750001	Rücklastschriftgebühren	400	400	302	400	400	400
6772100	Gebühren für die Kassen- und Rechnungsprüfung	16.000	16.000	15.052	16.000	16.000	16.000
6790200	Kostenbeitrag VWVG an Kreis	5.000	5.000	3.711	5.000	5.000	5.000
6911000	Beitr. an komm. Spitzenverbände/Verbände u Vereine	80	80	80	80	80	80
14	Abschreibungen	168	168	697	168	168	169
6645000	Abschr. auf Geschäftsausstattung	168	168	436	168	168	169
6671000	Abschreibung auf Ford. Wg. Uneinbringlichkeit			261			
15	Aufw.f. Zuweisungen und Zuschüsse s.bes.Finanzaufw						
16	Steueraufw.einschl.Aufw.a.ges.Uml.verpfl.						
17	Transferaufwendungen						
18	Sonstige ordentliche Aufwendungen						
19	Summe der ordentlichen Aufwendungen	110.891	108.021	101.989	113.111	114.901	116.472
20	Verwaltungsergebnis	110.891	108.021	101.989	113.111	114.901	116.472
21	Finanzerträge	-18.500	-33.500	-56.221	-18.500	-18.500	-18.500
5710100	Bankzinsen aus Kontokorrentverkehr	-5.000	-20.000	-26.088	-5.000	-5.000	-5.000
5761000	Säumniszuschläge	-4.000	-4.000	-4.743	-4.000	-4.000	-4.000
5762000	Mahngebühren öff.-rechtl.	-6.500	-6.500	-5.281	-6.500	-6.500	-6.500

Haushaltsplan 2026

Teilergebnishaushalt Produkt 011114 Kasse

Diemelstadt

Pos.	Bezeichnung	Ansatz 2026	Ansatz 2025	Ergebnis 2024	Plan 2027	Plan 2028	Plan 2029
		EUR					
1	2	3	4	5	6	7	8
5763000	Verzinsung von Steuernachforderungen u. -erstatt.	-3.000	-3.000	-19.861	-3.000	-3.000	-3.000
5790900	Übrige sonstige Zinsen und ähnl. Erträge			-247			
22	Finanzaufwendungen						
23	Finanzergebnis (Nr. 21 und Nr. 22)	-18.500	-33.500	-56.221	-18.500	-18.500	-18.500
24	Ordentliches Ergebnis (Verwaltungs- und Finanzergebnis Nr. 20 und Nr. 23)	92.391	74.521	45.768	94.611	96.401	97.972
25	Außerordentliche Erträge						
26	Außerordentliche Aufwendungen						
27	Außerordentliches Ergebnis (Nr. 25 und Nr. 26)						
28	Jahresergebnis vor internen Leistungsbeziehungen (ordentliches Ergebnis und außerordentliches Ergebnis)	92.391	74.521	45.768	94.611	96.401	97.972
29	Erlöse aus internen Leistungsbeziehungen						
30	Kosten aus internen Leistungsbeziehungen						
31	Ergebnis der internen Leistungsbeziehungen						
32	Jahresergebnis nach internen Leistungsbeziehungen	92.391	74.521	45.768	94.611	96.401	97.972

Produktinformation

Erläuterungen

Mehrerträge bei Sachkonto 5710100 berechtigen zu Mehraufwendungen im Budget

Haushaltsplan 2026

Produktbeschreibung Produkt 011115 Einrichtungen für die gesamte Verwaltung

Diemelstadt

Produktbereich	01	Innere Verwaltung
Produktgruppe	01111	Verwaltungssteuerung und -service
Produkt	011115	Einrichtungen für die gesamte Verwaltung

Kurzbeschreibung EDV, ekom21-KGRZ Hessen, Internet. Telekommunikation. Kopieranlagen. Bücher- und Zeitschriften. Poststelle. Öffentliche Bekanntmachungen. Dienstfahrzeuge. Zentraler Einkauf von Büromaterial.

Zugehörige Kostenstelle

01111500 Einrichtungen für die gesamte Verwaltung

Teilergebnishaushalt Produkt 011115 Einrichtungen für die gesamte Verwaltung

Diemelstadt

Pos.	Bezeichnung	Ansatz 2026	Ansatz 2025	Ergebnis 2024	Plan 2027	Plan 2028	Plan 2029
EUR							
1	2	3	4	5	6	7	8
	Ordentliche Erträge						
01	Privatrechtliche Leistungsentgelte						
02	Öffentlich-rechtliche Leistungsentgelte						
03	Kostenersatzleistungen und -erstattungen			-170			
5490000	andere Kostenersatzleistungen und Erstattungen			-170			
04	Bestandsveränderungen und aktivierte Eigenleistungen						
05	Steuern steuerähnl. Ertr.einschl.Ertr.aus ges.Uml.						
06	Erträge aus Transferleistungen						
07	Ertr.a.Zuweisgn.u.Zusch.f.lfd.Zwecke u.allg.Uml.						
08	Ertr.a.Aufl.v.Sonderp.a.Inv.zuw.-zusch.u.-Beitr.						
09	Sonstige ordentliche Erträge						
10	Summe der ordentlichen Erträge			-170			
	Ordentliche Aufwendungen						
11	Personalaufwendungen						
12	Versorgungsaufwendungen						
13	Aufwendungen für Sach- und Dienstleistungen	223.300	206.135	177.464	226.300	229.300	232.300
6010100	Aufw. für Büromat. u. Drucks. d. Verw. u. ähnl. Ei	14.000	14.000	12.824	14.000	14.000	14.000
6055000	Treibstoffe	2.500	5.000	1.827	2.500	2.500	2.500
6164000	Instandhaltung von Fahrzeugen	1.000	1.000	856	1.000	1.000	1.000
6166000	Wartungskosten	5.000	5.000	5.108	5.000	5.000	5.000
6650100	Abschreibung auf GWG bis 60,-- EUR	100	100	16	100	100	100
6710000	Leasing	12.500	11.500	11.323	12.500	12.500	12.500
6720000	Lizenzen und Konzessionen		35				
6779000	Aufw. für andere Beratungsleistungen	10.000	10.000		10.000	10.000	10.000
6790000	sonstige Aufw. f. d. Inanspruchn. v. Rechten u. Di	6.700	6.700	10.537	6.700	6.700	6.700
6790300	Kosten der EDV	24.500	20.000	20.665	25.500	26.500	27.500
6790400	Benutzentgelt KGRZ	90.000	76.000	76.276	92.000	94.000	96.000
6810000	Aufw. für Zeitungen u Fachlit. d. Verw. u ähnl. Ei	6.000	6.000	5.612	6.000	6.000	6.000
6820000	Porto und Versandkosten	14.000	14.000	10.440	14.000	14.000	14.000
6832000	Telefonkosten	5.500	5.500	4.993	5.500	5.500	5.500
6840000	amtliche Bekanntmachungen	3.500	3.500	2.017	3.500	3.500	3.500
6850000	Reisekosten	2.000	2.000	1.246	2.000	2.000	2.000
6861000	Aufw. für Öffentlichkeitsarbeit	3.000	3.000		3.000	3.000	3.000
6880000	Aufw. Für Fort- und Weiterbildung	20.000	20.000	10.701	20.000	20.000	20.000
6901000	Kfz-Versicherungsbeiträge	2.400	2.200	2.549	2.400	2.400	2.400
6909000	Beiträge für sonstige Versicherungen	600	600	473	600	600	600
14	Abschreibungen	11.331	11.282	20.774	7.511	5.006	2.528
6611000	Abschr. auf Konzessionen u. a. Schutzrechte	9.376	9.455	10.927	5.803	3.431	975
6645000	Abschr. auf Geschäftsausstattung	1.955	1.827	9.847	1.708	1.575	1.553
15	Aufw.f. Zuweisungen und Zuschüsse s.bes.Finanzaufw	1.300	1.200	1.159	1.300	1.300	1.300
7123000	Zuw. für lfd. Zwecke an Zweckverbände und dergl.	1.300	1.200	1.159	1.300	1.300	1.300
16	Steueraufw.einschl.Aufw.a.ges.Uml.verpfl.						
17	Transferaufwendungen						
18	Sonstige ordentliche Aufwendungen	150	150	38	150	150	150
7030000	Kfz-Steuer	150	150	38	150	150	150

Haushaltsplan 2026

Teilergebnishaushalt Produkt 011115 Einrichtungen für die gesamte Verwaltung

Diemelstadt

Pos.	Bezeichnung	Ansatz 2026	Ansatz 2025	Ergebnis 2024	Plan 2027	Plan 2028	Plan 2029
EUR							
1	2	3	4	5	6	7	8
19	Summe der ordentlichen Aufwendungen	236.081	218.767	199.435	235.261	235.756	236.278
20	Verwaltungsergebnis	236.081	218.767	199.265	235.261	235.756	236.278
21	Finanzerträge						
22	Finanzaufwendungen						
23	Finanzergebnis (Nr. 21 und Nr. 22)						
24	Ordentliches Ergebnis (Verwaltungs- und Finanzergebnis Nr. 20 und Nr. 23)	236.081	218.767	199.265	235.261	235.756	236.278
25	Außerordentliche Erträge						
26	Außerordentliche Aufwendungen			8			
7911000	außerplanmäß. Abschr. auf Sachanlagen			8			
27	Außerordentliches Ergebnis (Nr. 25 und Nr. 26)			8			
28	Jahresergebnis vor internen Leistungsbeziehungen (ordentliches Ergebnis und außerordentliches Ergebnis)	236.081	218.767	199.273	235.261	235.756	236.278
29	Erlöse aus internen Leistungsbeziehungen						
30	Kosten aus internen Leistungsbeziehungen						
31	Ergebnis der internen Leistungsbeziehungen						
32	Jahresergebnis nach internen Leistungsbeziehungen	236.081	218.767	199.273	235.261	235.756	236.278

Produktinformation

Erläuterungen

Sachkonto 6880000: Die Aufwendungen sind übertragbar

Haushaltsplan 2026

Teilfinanzhaushalt Produkt 011115 Einrichtungen für die gesamte Verwaltung

Diemelstadt

		Haushaltsansatz				Investitions- und Investitionsförderungsmaßnahmen	
Nr.	Bezeichnung	2026	Verpflichtungs-ermächtigungen	2025	Ergebnis des Jahresabschlusses 2024	Gesamtauszahlungsbedarf	davon bisher bereitgestellt
EUR							
1	2	3	4	5	6	7	8
	Einzahlungen aus Investitionstätigkeit						
20	+ Einz. aus Investitionszuweis. und -zuschüssen sowie aus Investitionsbeiträgen						
21	+ Einz. aus Abgängen von Vermögensgegenständen des Sachanlagevermögens und des immateriellen Anlagevermögens						
22	+ Einz. aus Abgängen von Vermögensgegenständen des Finanzanlagevermögens						
	Einzahlungen aus Finanzierungstätigkeit						
31	+ Einz. aus der Aufnahme v. Krediten und wirtschaftlich vergleichbaren Vorgängen für Investitionen						
	Summe						
	Auszahlungen aus Investitionstätigkeit						
24	- Ausz. für den Erwerb von Grundstücken und Gebäuden						
25	- Ausz. für Baumaßnahmen						
26	- Ausz. für Investitionen in das sonstige Sachanlagevermögen und immaterielle Anlagevermögen davon: Ausz. aus gewährten Investitionszuweisungen und -zuschüssen	-21.500		-21.500	-13.652	-520.850	-456.350
27	- Ausz. für Investitionen in das Finanzanlagevermögen						
	Auszahlungen aus Finanzierungstätigkeit						
32	- Ausz. für die Tilgung von Krediten und wirtschaftlich vergleichbaren Vorgängen für Investitionen						
	Summe	-21.500		-21.500	-13.652	-520.850	-456.350
	Saldo (Einzahlungen ./ Auszahlungen)	-21.500		-21.500	-13.652	-520.850	-456.350

Haushaltsplan 2026

Investitionen Produkt 011115 Einrichtungen für die gesamte Verwaltung

Diemelstadt

Nr. Bezeichnung	Ansatz 2026	Verpflichtung s- Ermächtigung en	Ansatz 2025	Jahres- ergebnis 2024	Finanzplan 2027	Finanzplan 2028	Finanzplan 2029
1	2	3	4	5	6	7	8
I-1115-001 GWG Verwaltung	-1.500		-1.500		-1.500	-1.500	-1.500
26 Ausz.f.Invest.i.d.sonst.Sachanl.verm.u.imm.Anl.ver	-1.500		-1.500		-1.500	-1.500	-1.500
I-1115-002 Büroausstattung Verwaltung	-5.000		-5.000	-1.660	-5.000	-5.000	-5.000
26 Ausz.f.Invest.i.d.sonst.Sachanl.verm.u.imm.Anl.ver	-5.000		-5.000	-1.660	-5.000	-5.000	-5.000
I-1115-004 Beschaffung DV-Software/Lizenzen	-15.000		-15.000	-11.992	-15.000	-15.000	-15.000
26 Ausz.f.Invest.i.d.sonst.Sachanl.verm.u.imm.Anl.ver	-15.000		-15.000	-11.992	-15.000	-15.000	-15.000

Haushaltsplan 2026

Produktbeschreibung Produkt 011116 Einrichtungen für Verwaltungsangehörige

Diemelstadt

Produktbereich	01	Innere Verwaltung
Produktgruppe	01111	Verwaltungssteuerung und -service
Produkt	011116	Einrichtungen für Verwaltungsangehörige

Kurzbeschreibung	Arbeitsmedizinischer Dienst, Betriebskasse
	<u>Zugehörige Kostenstelle</u>
	01111600 Einrichtungen für Verwaltungsangehörige

Teilergebnishaushalt Produkt 011116 Einrichtungen für Verwaltungsangehörige

Diemelstadt

Pos.	Bezeichnung	Ansatz 2026	Ansatz 2025	Ergebnis 2024	Plan 2027	Plan 2028	Plan 2029
		EUR					
1	2	3	4	5	6	7	8
	Ordentliche Erträge						
01	Privatrechtliche Leistungsentgelte						
02	Öffentlich-rechtliche Leistungsentgelte						
03	Kostenersatzleistungen und -erstattungen						
04	Bestandsveränderungen und aktivierte Eigenleistungen						
05	Steuern steuerähnl. Ertr.einschl.Ertr.aus ges.Uml.						
06	Erträge aus Transferleistungen						
07	Ertr.a.Zuweisgn.u.Zusch.f.lfd.Zwecke u.allg.Uml.						
08	Ertr.a.Aufl.v.Sonderp.a.Inv.zuw.-zusch.u.-Beitr.						
09	Sonstige ordentliche Erträge						
10	Summe der ordentlichen Erträge						
	Ordentliche Aufwendungen						
11	Personalaufwendungen	5.000	5.000	3.307	5.000	5.000	5.000
6590000	übrige sonstige Personalaufwendungen	5.000	5.000	3.307	5.000	5.000	5.000
12	Versorgungsaufwendungen						
13	Aufwendungen für Sach- und Dienstleistungen						
14	Abschreibungen						
15	Aufw.f. Zuweisungen und Zuschüsse s.bes.Finanzaufw	1.000	1.000	1.000	1.000	1.000	1.000
7128000	Zuschüsse für laufende Zwecke an übrige Bereiche	1.000	1.000	1.000	1.000	1.000	1.000
16	Steueraufw.einschl.Aufw.a.ges.Uml.verpfl.						
17	Transferaufwendungen						
18	Sonstige ordentliche Aufwendungen						
19	Summe der ordentlichen Aufwendungen	6.000	6.000	4.307	6.000	6.000	6.000
20	Verwaltungsergebnis	6.000	6.000	4.307	6.000	6.000	6.000
21	Finanzerträge						
22	Finanzaufwendungen						
23	Finanzergebnis (Nr. 21 und Nr. 22)						
24	Ordentliches Ergebnis (Verwaltungs- und Finanzergebnis Nr. 20 und Nr. 23)	6.000	6.000	4.307	6.000	6.000	6.000
25	Außerordentliche Erträge						
26	Außerordentliche Aufwendungen						
27	Außerordentliches Ergebnis (Nr. 25 und Nr. 26)						
28	Jahresergebnis vor internen Leistungsbeziehungen (ordentliches Ergebnis und außerordentliches Ergebnis)	6.000	6.000	4.307	6.000	6.000	6.000
29	Erlöse aus internen Leistungsbeziehungen						
30	Kosten aus internen Leistungsbeziehungen						
31	Ergebnis der internen Leistungsbeziehungen						
32	Jahresergebnis nach internen Leistungsbeziehungen	6.000	6.000	4.307	6.000	6.000	6.000

Haushaltsplan 2026

Produktbeschreibung Produkt 011117 Rathaus

Diemelstadt

Produktbereich	01	Innere Verwaltung
Produktgruppe	01111	Verwaltungssteuerung und -service
Produkt	011117	Rathaus

Kurzbeschreibung Bewirtschaftung des Rathauses

Zugehörige Kostenstelle

01111700 Rathaus

Haushaltsplan 2026

Teilergebnishaushalt Produkt 011117 Rathaus

Diemelstadt

Pos.	Bezeichnung	Ansatz 2026	Ansatz 2025	Ergebnis 2024	Plan 2027	Plan 2028	Plan 2029
EUR							
1	2	3	4	5	6	7	8
	Ordentliche Erträge						
01	Privatrechtliche Leistungsentgelte						
02	Öffentlich-rechtliche Leistungsentgelte						
03	Kostenersatzleistungen und -erstattungen						
04	Bestandsveränderungen und aktivierte Eigenleistungen						
05	Steuern steuerähnl. Ertr.einschl.Ertr.aus ges.Uml.						
06	Erträge aus Transferleistungen						
07	Ertr.a.Zuweisgn.u.Zusch.f.lfd.Zwecke u.allg.Uml.						
08	Ertr.a.Aufl.v.Sonderp.a.Inv.zuw.-zusch.u.-Beitr.				-16.884	-16.884	-16.884
5460100	Erträge Auflös SOPO Invest vom öffentl Bereich				-16.884	-16.884	-16.884
09	Sonstige ordentliche Erträge						
10	Summe der ordentlichen Erträge				-16.884	-16.884	-16.884
	Ordentliche Aufwendungen						
11	Personalaufwendungen						
12	Versorgungsaufwendungen						
13	Aufwendungen für Sach- und Dienstleistungen	43.950	27.600	24.823	36.450	36.450	36.450
6051000	Strom	20.000	5.000	4.537	12.500	12.500	12.500
6052000	Gas	5.000	10.500	10.062	5.000	5.000	5.000
6056000	Wasser	300	300	69	300	300	300
6057000	Abwasser	1.250	800	491	1.250	1.250	1.250
6061000	Materialaufw. für Gebäude u. Außenanlagen	500	500	661	500	500	500
6063000	Materialaufw. für Einrichtungen und Ausstattungen	250	250	94	250	250	250
6070000	Aufw. für Berufskleidung, Arbeitsschuttmittel			100			
6081000	Reinigungsmaterial	1.000	1.000	500	1.000	1.000	1.000
6089000	übriger sonstiger Materialaufwand	1.000	1.000	608	1.000	1.000	1.000
6161000	Instandh. Gebäude, Außenanl. (Bauunterhaltung)	1.500	1.500	1.389	1.500	1.500	1.500
6163000	Instandh. von Einrichtungen und Ausstattungen	1.200	1.200		1.200	1.200	1.200
6166000	Wartungskosten	2.000	150	566	2.000	2.000	2.000
6171000	Aufwendungen für Fremdensorgung	1.000	1.000	1.601	1.000	1.000	1.000
6173000	Fremdreinigung	750	750		750	750	750
6650100	Abschreibung auf GWG bis 60,-- EUR	100	100	51	100	100	100
6730000	Gebühren	250	150	157	250	250	250
6790000	sonstige Aufw. f. d. Inanspruchn. v. Rechten u. Di	350	200	935	350	350	350
6832000	Telefonkosten	1.000			1.000	1.000	1.000
6900100	Beiträge f. Gebäudebezogene Versicherungen	6.500	3.200	3.002	6.500	6.500	6.500
14	Abschreibungen	220	1.069	655			
6620000	Abschreibungen auf Gebäude		815	400			
6645000	Abschr. auf Geschäftsausstattung	220	254	255			
15	Aufw.f. Zuweisungen und Zuschüsse s.bes.Finanzaufw						
16	Steueraufw.einschl.Aufw.a.ges.Uml.verpfl.						
17	Transferaufwendungen						
18	Sonstige ordentliche Aufwendungen						
19	Summe der ordentlichen Aufwendungen	44.170	28.669	25.478	36.450	36.450	36.450
20	Verwaltungsergebnis	44.170	28.669	25.478	19.566	19.566	19.566

Haushaltsplan 2026

Teilergebnishaushalt Produkt 011117 Rathaus

Diemelstadt

Pos.	Bezeichnung	Ansatz 2026	Ansatz 2025	Ergebnis 2024	Plan 2027	Plan 2028	Plan 2029
		EUR					
1	2	3	4	5	6	7	8
21	Finanzerträge						
22	Finanzaufwendungen						
23	Finanzergebnis (Nr. 21 und Nr. 22)						
24	Ordentliches Ergebnis (Verwaltungs- und Finanzergebnis Nr. 20 und Nr. 23)	44.170	28.669	25.478	19.566	19.566	19.566
25	Außerordentliche Erträge						
26	Außerordentliche Aufwendungen			138			
7911000	außerplanmäß. Abschr. auf Sachanlagen			138			
27	Außerordentliches Ergebnis (Nr. 25 und Nr. 26)			138			
28	Jahresergebnis vor internen Leistungsbeziehungen (ordentliches Ergebnis und außerordentliches Ergebnis)	44.170	28.669	25.616	19.566	19.566	19.566
29	Erlöse aus internen Leistungsbeziehungen						
30	Kosten aus internen Leistungsbeziehungen						
31	Ergebnis der internen Leistungsbeziehungen						
32	Jahresergebnis nach internen Leistungsbeziehungen	44.170	28.669	25.616	19.566	19.566	19.566

Haushaltsplan 2026

Teilfinanzhaushalt Produkt 011117 Rathaus

Diemelstadt

		Haushaltsansatz				Investitions- und Investitionsförderungsmaßnahmen	
Nr.	Bezeichnung	2026	Verpflichtungs-ermächtigungen	2025	Ergebnis des Jahresabschlusses 2024	Gesamtauszahlungsbedarf	davon bisher bereitgestellt
EUR							
1	2	3	4	5	6	7	8
	Einzahlungen aus Investitionstätigkeit						
20	+ Einz. aus Investitionszuweis. und -zuschüssen sowie aus Investitionsbeiträgen						
21	+ Einz. aus Abgängen von Vermögensgegenständen des Sachanlagevermögens und des immateriellen Anlagevermögens						
22	+ Einz. aus Abgängen von Vermögensgegenständen des Finanzanlagevermögens						
	Einzahlungen aus Finanzierungstätigkeit						
31	+ Einz. aus der Aufnahme v. Krediten und wirtschaftlich vergleichbaren Vorgängen für Investitionen						
	Summe						
	Auszahlungen aus Investitionstätigkeit						
24	- Ausz. für den Erwerb von Grundstücken und Gebäuden						
25	- Ausz. für Baumaßnahmen					-20.000	-20.000
26	- Ausz. für Investitionen in das sonstige Sachanlagevermögen und immaterielle Anlagevermögen davon: Ausz. aus gewährten Investitionszuweisungen und -zuschüssen	-1.000		-1.000		-55.000	-52.000
27	- Ausz. für Investitionen in das Finanzanlagevermögen						
	Auszahlungen aus Finanzierungstätigkeit						
32	- Ausz. für die Tilgung von Krediten und wirtschaftlich vergleichbaren Vorgängen für Investitionen						
	Summe	-1.000		-1.000		-75.000	-72.000
	Saldo (Einzahlungen ./ Auszahlungen)	-1.000		-1.000		-75.000	-72.000

Haushaltsplan 2026

Investitionen Produkt 011117 Rathaus

Diemelstadt

Nr. Bezeichnung	Ansatz 2026	Verpflichtung s- Ermächtigung en	Ansatz 2025	Jahres- ergebnis 2024	Finanzplan 2027	Finanzplan 2028	Finanzplan 2029
1	2	3	4	5	6	7	8
I-1117-001 GWG Rathaus	-1.000		-1.000		-1.000	-1.000	-1.000
26 Ausz.f.Invest.i.d.sonst.Sachanl.verm.u.imm.Anl.ver	-1.000		-1.000		-1.000	-1.000	-1.000

Haushaltsplan 2026

Produktbeschreibung Produkt 011118 Bauhof

Diemelstadt

Produktbereich	01	Innere Verwaltung
Produktgruppe	01111	Verwaltungssteuerung und -service
Produkt	011118	Bauhof

Kurzbeschreibung Bereitstellung von Personal, Fahrzeugen und Geräten für die Erfüllung von städtischen Arbeiten.
Reparaturmaßnahmen an städtischen Gebäuden und Einrichtungen.

Zugehörige Kostenstelle

01111800 Bauhof

Haushaltsplan 2026

Teilergebnishaushalt Produkt 011118 Bauhof

Diemelstadt

Pos.	Bezeichnung	Ansatz 2026	Ansatz 2025	Ergebnis 2024	Plan 2027	Plan 2028	Plan 2029
EUR							
1	2	3	4	5	6	7	8
	Ordentliche Erträge						
01	Privatrechtliche Leistungsentgelte	-440	-440	-440	-440	-440	-440
5004000	Umsatzerlöse aus Überlassung von Rechten	-440	-440	-440	-440	-440	-440
02	Öffentlich-rechtliche Leistungsentgelte						
03	Kostenersatzleistungen und -erstattungen	-3.000	-3.000	-3.080	-3.000	-3.000	-3.000
5483000	Kostenerstattungen von Zweckverbänden u. dergl.	-3.000	-3.000	-3.080	-3.000	-3.000	-3.000
04	Bestandsveränderungen und aktivierte Eigenleistungen						
05	Steuern steueräbnl. Ertr.einschl.Ertr.aus ges.Uml.						
06	Erträge aus Transferleistungen						
07	Ertr.a.Zuweisgn.u.Zusch.f.lfd.Zwecke u.allg.Uml.						
08	Ertr.a.Aufl.v.Sonderp.a.Inv.zuw.-zusch.u.-Beitr.						
09	Sonstige ordentliche Erträge			-1.923			
5330000	Erträge aus Schadensersatzleistungen			-1.923			
10	Summe der ordentlichen Erträge	-3.440	-3.440	-5.443	-3.440	-3.440	-3.440
	Ordentliche Aufwendungen						
11	Personalaufwendungen	374.940	364.150	271.545	385.930	393.040	400.430
6201000	Entg. für geleist. Arbeitszeit (einschl. Zulagen)	283.700	275.500	200.255	292.200	297.700	303.400
6201001	Leistungsentgelt Beschäftigte	5.580	5.580	3.962	5.580	5.580	5.580
6222000	Sonderzuwendungen Arbeitnehmer	19.480	18.790	14.031	20.070	20.480	20.870
6401000	AG-Anteil zur Sozialvers. Entgeltbereich	64.800	62.900	46.079	66.700	67.900	69.200
6420000	Beiträge z. Berufsgenossenschaft u. Unfallvers.	1.380	1.380	1.324	1.380	1.380	1.380
6501000	Aufwendungen für Personaleinstellungen			1.528			
6530000	Aufwendungen für pers.bezogene Vers.			131			
6590000	übrige sonstige Personalaufwendungen			4.234			
12	Versorgungsaufwendungen	23.400	22.700	18.193	24.100	24.600	25.000
6470000	Zukunftsicherung/Zusatzversorg. Entgeltbereich	23.400	22.700	18.193	24.100	24.600	25.000
13	Aufwendungen für Sach- und Dienstleistungen	222.200	224.150	234.419	223.250	223.800	224.350
6010100	Aufw. für Büromat. u. Drucks. d. Verw. u. ähnl. Ei	100	100	227	100	100	100
6010200	sonstiges Verbrauchsmaterial	1.000	1.000	710	1.000	1.000	1.000
6020000	Hilfsstoffe	1.000	1.000	739	1.000	1.000	1.000
6030100	Betriebsstoffe/Verbrauchswerkzeuge	12.000	12.000	9.762	12.000	12.000	12.000
6030200	Praxis- u. Laborbedarf, Arzneimittel	100	100	17	100	100	100
6051000	Strom	4.500	5.000	4.151	4.500	4.500	4.500
6052000	Gas	6.000	6.000	5.798	6.000	6.000	6.000
6055000	Treibstoffe	40.000	40.000	33.628	40.000	40.000	40.000
6056000	Wasser	450	450	344	450	450	450
6057000	Abwasser	1.100	1.100	863	1.100	1.100	1.100
6061000	Materialaufw. für Gebäude u. Außenanlagen	200	200	233	200	200	200
6063000	Materialaufw. für Einrichtungen und Ausstattungen	50	50	524	50	50	50
6069000	sonstiger Aufw. für Reparatur u. Instandhaltung	2.000	2.000	546	2.000	2.000	2.000
6070000	Aufw. für Berufskleidung, Arbeitsschutzmittel	6.000	6.000	7.288	6.000	6.000	6.000
6081000	Reinigungsmaterial	1.000	1.000		1.000	1.000	1.000
6089000	übriger sonstiger Materialaufwand	1.500	1.500	412	1.500	1.500	1.500
6161000	Instandh. Gebäude, Außenanl. (Bauunterhaltung)	1.500	1.500	701	1.500	1.500	1.500
6164000	Instandhaltung von Fahrzeugen	30.000	30.000	56.151	30.000	30.000	30.000

100
Haushaltsplan 2026

Teilergebnishaushalt Produkt 011118 Bauhof							
Diemelstadt							
Pos.	Bezeichnung	Ansatz 2026	Ansatz 2025	Ergebnis 2024	Plan 2027	Plan 2028	Plan 2029
EUR							
1	2	3	4	5	6	7	8
6166000	Wartungskosten	2.000	3.000	2.500	2.000	2.000	2.000
6169000	sonstige Fremdstandhaltung	1.000	1.000	376	1.000	1.000	1.000
6171000	Aufwendungen für Fremdensorgung	500	500	503	500	500	500
6650100	Abschreibung auf GWG bis 60,-- EUR	600	600	114	600	600	600
6710000	Leasing	90.000	90.000	92.501	90.000	90.000	90.000
6730000	Gebühren	150	150	195	150	150	150
6771000	Aufw. für Sachverst., Rechtsanwälte u. Gerichtskosten	750	750		750	750	750
6790000	sonstige Aufw. f. d. Inanspruchn. v. Rechten u. Di	3.500	3.500	1.519	3.500	3.500	3.500
6810000	Aufw. für Zeitungen u. Fachlit. d. Verw. u. ähnl. Ei	100	100	88	100	100	100
6832000	Telefonkosten	2.800	2.800	2.191	2.800	2.800	2.800
6880000	Aufw. Für Fort- und Weiterbildung	1.000	1.000	1.431	1.000	1.000	1.000
6900100	Beiträge f. Gebäudebezogene Versicherungen	800	750	762	850	900	950
6901000	Kfz-Versicherungsbeiträge	10.500	11.000	10.144	11.500	12.000	12.500
14	Abschreibungen	34.518	19.135	22.467	33.462	32.701	29.418
6620000	Abschreibungen auf Gebäude	11.048	11.049	11.049	11.049	11.049	11.049
6630000	Abschr. auf techn. Anlagen u. Maschinen	17.724	2.827	4.108	17.642	17.417	15.562
6642000	Abschr. auf Betriebsausstattung	477	573	573			
6643000	Abschr. auf Fuhrpark	2.297	1.514	1.843	2.296	2.297	2.297
6645000	Abschr. auf Geschäftsausstattung	2.972	3.172	3.410	2.475	1.938	510
6650000	Abschreibung geringwertige Wirtschaftsgüter (GWG)			1.484			
15	Aufw.f. Zuweisungen und Zuschüsse s.bes.Finanzaufw						
16	Steueraufw.einschl.Aufw.a.ges.Uml.verpfl.						
17	Transferaufwendungen						
18	Sonstige ordentliche Aufwendungen	2.915	2.669	2.631	2.915	2.915	2.915
7020000	Grundsteuer	1.315	1.069	1.069	1.315	1.315	1.315
7030000	Kfz-Steuer	1.600	1.600	1.562	1.600	1.600	1.600
19	Summe der ordentlichen Aufwendungen	657.973	632.804	549.255	669.657	677.056	682.113
20	Verwaltungsergebnis	654.533	629.364	543.812	666.217	673.616	678.673
21	Finanzerträge						
22	Finanzaufwendungen						
23	Finanzergebnis (Nr. 21 und Nr. 22)						
24	Ordentliches Ergebnis (Verwaltungs- und Finanzergebnis Nr. 20 und Nr. 23)	654.533	629.364	543.812	666.217	673.616	678.673
25	Außerordentliche Erträge						
26	Außerordentliche Aufwendungen			439			
7911000	außerplanmäß. Abschr. auf Sachanlagen			46			
7941200	Verl. aus Abgang v. Vermögensgegenst. üb. 410 €			393			
27	Außerordentliches Ergebnis (Nr. 25 und Nr. 26)			439			
28	Jahresergebnis vor internen Leistungsbeziehungen (ordentliches Ergebnis und außerordentliches Ergebnis)	654.533	629.364	544.251	666.217	673.616	678.673
29	Erlöse aus internen Leistungsbeziehungen	-119.580	-94.580	-121.401	-119.580	-119.580	-119.580
9003000	Ertrag - ILV Stunden Bauhof	-94.580	-94.580	-96.604	-94.580	-94.580	-94.580
9008000	Ertrag - sonstige innere Verrechnung	-25.000		-24.797	-25.000	-25.000	-25.000
30	Kosten aus internen Leistungsbeziehungen						

Diemelstadt

Produktinformation

Mehrerträge bei Sachkonto 5330000 berechtigen zu Mehraufwendungen im Budget

102
Haushaltsplan 2026

Teilfinanzhaushalt Produkt 011118 Bauhof							
Diemelstadt							
		Haushaltsansatz				Investitions- und Investitionsförderungsmaßnahmen	
Nr.	Bezeichnung	2026	Verpflichtungs-ermächtigungen	2025	Ergebnis des Jahresabschlusses 2024	Gesamtauszahlungsbedarf	davon bisher bereitgestellt
EUR							
1	2	3	4	5	6	7	8
	Einzahlungen aus Investitionstätigkeit						
20	+ Einz. aus Investitionszuweis. und -zuschüssen sowie aus Investitionsbeiträgen			127.500			
21	+ Einz. aus Abgängen von Vermögensgegenständen des Sachanlagevermögens und des immateriellen Anlagevermögens				5.000		
22	+ Einz. aus Abgängen von Vermögensgegenständen des Finanzanlagevermögens						
	Einzahlungen aus Finanzierungstätigkeit						
31	+ Einz. aus der Aufnahme v. Krediten und wirtschaftlich vergleichbaren Vorgängen für Investitionen						
	Summe			127.500	5.000		
	Auszahlungen aus Investitionstätigkeit						
24	- Ausz. für den Erwerb von Grundstücken und Gebäuden			-20.000		-935.000	-935.000
25	- Ausz. für Baumaßnahmen					-12.000	-12.000
26	- Ausz. für Investitionen in das sonstige Sachanlagevermögen und immaterielle Anlagevermögen davon: Ausz. aus gewährten Investitionszuweisungen und -zuschüssen	-33.000		-281.000	-18.971	-745.500	-712.500
27	- Ausz. für Investitionen in das Finanzanlagevermögen						
	Auszahlungen aus Finanzierungstätigkeit						
32	- Ausz. für die Tilgung von Krediten und wirtschaftlich vergleichbaren Vorgängen für Investitionen						
	Summe	-33.000		-301.000	-18.971	-1.692.500	-1.659.500
	Saldo (Einzahlungen ./ Auszahlungen)	-33.000		-173.500	-13.971	-1.692.500	-1.659.500

103
Haushaltsplan 2026

Investitionen Produkt 011118 Bauhof

Diemelstadt

Nr. Bezeichnung	Ansatz 2026	Verpflichtung s- Ermächtigung en	Ansatz 2025	Jahres- ergebnis 2024	Finanzplan 2027	Finanzplan 2028	Finanzplan 2029
1	2	3	4	5	6	7	8
I-1118-001 GWG Bauhof	-1.000		-1.000	-1.486	-1.000	-1.000	-1.000
26 Ausz.f.Invest.i.d.sonst.Sachanl.verm.u.imm.Anl.ver	-1.000		-1.000	-1.486	-1.000	-1.000	-1.000
I-1118-002 Betriebsausstattung Bauhof	-32.000		-152.500	-12.091	-10.000	-10.000	-10.000
20 Einz.a.Inv.zuw.u.-zusch.s.a.Inv.beitr.			127.500				
21 Einz.a.Abg.v.Gegenst.d.Sachanl.verm.u.d.imm.Anl.ve				5.393			
26 Ausz.f.Invest.i.d.sonst.Sachanl.verm.u.imm.Anl.ver	-32.000		-280.000	-17.484	-10.000	-10.000	-10.000
I-1118-004 Investitionen neuer Bauhof			-20.000				
24 Ausz.f.d.Erwerb v.Grundstücken u.Gebäuden			-20.000				

Produktbeschreibung Produkt 021211 Statistik und Wahlen

Diemelstadt

Produktbereich	02	Sicherheit und Ordnung
Produktgruppe	02121	Statistik und Wahlen
Produkt	021211	Statistik und Wahlen

Kurzbeschreibung Vorbereitung und Durchführung von statistischen Erhebungen und Wahlen

Zugehörige Kostenstelle

02121100 Statistik und Wahlen

105
Haushaltsplan 2026

Teilergebnishaushalt Produkt 021211 Statistik und Wahlen							
Diemelstadt							
Pos.	Bezeichnung	Ansatz 2026	Ansatz 2025	Ergebnis 2024	Plan 2027	Plan 2028	Plan 2029
EUR							
1	2	3	4	5	6	7	8
	Ordentliche Erträge						
01	Privatrechtliche Leistungsentgelte						
02	Öffentlich-rechtliche Leistungsentgelte						
03	Kostenersatzleistungen und -erstattungen		-3.000	-5.454		-3.000	-6.000
5480100	Kostenerstattungen vom Bund		-3.000	-3.630			-6.000
5481000	Kostenerstattungen vom Land			-1.824		-3.000	
04	Bestandsveränderungen und aktivierte Eigenleistungen						
05	Steuern steuerä hn l. Ertr.einschl.Ertr.aus ges.Uml.						
06	Erträge aus Transferleistungen						
07	Ertr.a.Zuweisgn.u.Zusch.f.lfd.Zwecke u.allg.Uml.						
08	Ertr.a.Aufl.v.Sonderp.a.Inv.zuw.-zusch.u.-Beitr.						
09	Sonstige ordentliche Erträge						
10	Summe der ordentlichen Erträge		-3.000	-5.454		-3.000	-6.000
	Ordentliche Aufwendungen						
11	Personalaufwendungen						
12	Versorgungsaufwendungen						
13	Aufwendungen für Sach- und Dienstleistungen	18.700	15.200	5.647	13.200	13.200	22.600
6010100	Aufw. für Büromat. u. Drucks. d. Verw. u. ä hn l. Ei	5.000	2.000	567	2.000	2.000	2.000
6063000	Materialaufw. für Einrichtungen und Ausstattungen	1.500	1.500	180	1.500	1.500	1.500
6131000	Aufw. Entsch. ehrenamtl. Tätige (sow. n. Hkto 678)	3.000	3.000	2.010	3.000	3.000	8.000
6790400	Benutzentgelt KGRZ	4.000	4.000	2.890	4.000	4.000	6.000
6820000	Porto und Versandkosten	4.000	4.000		2.000	2.000	4.000
6840000	amtliche Bekanntmachungen	1.000	500		500	500	500
6909000	Beiträge für sonstige Versicherungen	200	200		200	200	600
14	Abschreibungen						
15	Aufw.f. Zuweisungen und Zuschüsse s.bes.Finanzaufw						
16	Steueraufw.einschl.Aufw.a.ges.Uml.verpfl.						
17	Transferaufwendungen						
18	Sonstige ordentliche Aufwendungen						
19	Summe der ordentlichen Aufwendungen	18.700	15.200	5.647	13.200	13.200	22.600
20	Verwaltungsergebnis	18.700	12.200	193	13.200	10.200	16.600
21	Finanzerträge						
22	Finanzaufwendungen						
23	Finanzergebnis (Nr. 21 und Nr. 22)						
24	Ordentliches Ergebnis (Verwaltungs- und Finanzergebnis Nr. 20 und Nr. 23)	18.700	12.200	193	13.200	10.200	16.600
25	Außerordentliche Erträge						
26	Außerordentliche Aufwendungen						
27	Außerordentliches Ergebnis (Nr. 25 und Nr. 26)						
28	Jahresergebnis vor internen Leistungsbeziehungen (ordentliches Ergebnis und außerordentliches Ergebnis)	18.700	12.200	193	13.200	10.200	16.600
29	Erlöse aus internen Leistungsbeziehungen						

106
Haushaltsplan 2026

Teilergebnishaushalt Produkt 021211 Statistik und Wahlen

Diemelstadt

Pos.	Bezeichnung	Ansatz 2026	Ansatz 2025	Ergebnis 2024	Plan 2027	Plan 2028	Plan 2029
		EUR					
1	2	3	4	5	6	7	8
30	Kosten aus internen Leistungsbeziehungen						
31	Ergebnis der internen Leistungsbeziehungen						
32	Jahresergebnis nach internen Leistungsbeziehungen	18.700	12.200	193	13.200	10.200	16.600

Produktbeschreibung Produkt 021221 Ordnungsamt

Diemelstadt

Produktbereich	02	Sicherheit und Ordnung
Produktgruppe	02122	Ordnungsangelegenheiten
Produkt	021221	Ordnungsamt

Kurzbeschreibung Meldewesen. Gaststättenrecht. Gewerbeangelegenheiten. Obdachlosenangelegenheiten. Schutz der Sonn- und Feiertage. Tierschutz. Vereins- und Versammlungsrecht. Straßenverkehrsangelegenheiten. Gesundheitsaufsicht. Veterinär-
aufsicht. Wildschadenbearbeitung. Fundwesen. Passwesen. Staatsangehörigkeitsrecht. Ausländerangelegenheiten.
Wehrpflicht.

Zugehörige Kostenstelle

02122100 Ordnungsamt

108
Haushaltsplan 2026

Teilergebnishaushalt Produkt 021221 Ordnungsamt							
Diemelstadt							
Pos.	Bezeichnung	Ansatz 2026	Ansatz 2025	Ergebnis 2024	Plan 2027	Plan 2028	Plan 2029
EUR							
1	2	3	4	5	6	7	8
	Ordentliche Erträge						
01	Privatrechtliche Leistungsentgelte	-3.000	-6.000		-3.000	-3.000	-3.000
5090000	sonstige Umsatzerlöse	-3.000	-6.000		-3.000	-3.000	-3.000
02	Öffentlich-rechtliche Leistungsentgelte	-75.000	-70.000	-58.623	-75.000	-75.000	-75.000
5101000	öffentlich rechtliche Verwaltungsgebühren	-55.000	-50.000	-52.112	-55.000	-55.000	-55.000
5150000	Erträge aus Bußgeldern u Verwarnungen	-20.000	-20.000	-6.511	-20.000	-20.000	-20.000
03	Kostenersatzleistungen und -erstattungen			-16.115			
5482000	Kostenerstattungen von Gemeinden/GV			-16.115			
04	Bestandsveränderungen und aktivierte Eigenleistungen						
05	Steuern steuerähnli. Ertr.einschl.Ertr.aus ges.Uml.						
06	Erträge aus Transferleistungen						
07	Ertr.a.Zuweisgn.u.Zusch.f.lfd.Zwecke u.allg.Uml.						
08	Ertr.a.Aufl.v.Sonderp.a.Inv.zuw.-zusch.u.-Beitr.		-121	-293			
5460100	Erträge Auflös SOPO Invest vom öffentl Bereich		-121	-293			
09	Sonstige ordentliche Erträge						
10	Summe der ordentlichen Erträge	-78.000	-76.121	-75.031	-78.000	-78.000	-78.000
	Ordentliche Aufwendungen						
11	Personalaufwendungen	194.260	186.380	211.683	199.980	203.690	207.690
6201000	Entg. für geleist. Arbeitszeit (einschl. Zulagen)	146.600	140.600	158.593	151.000	153.900	157.000
6201001	Leistungsentgelt Beschäftigte	2.790	2.790	2.798	2.790	2.790	2.790
6222000	Sonderzuwendungen Arbeitnehmer	10.350	9.870	11.222	10.670	10.880	11.080
6401000	AG-Anteil zur Sozialvers. Entgeltbereich	33.600	32.200	36.933	34.600	35.200	35.900
6420000	Beiträge z. Berufsgenossenschaft u. Unfallvers.	920	920	883	920	920	920
6501000	Aufwendungen für Personaleinstellungen			1.255			
12	Versorgungsaufwendungen	12.100	11.600	10.920	12.400	12.700	12.900
6470000	Zukunftsicherung/Zusatzversorg. Entgeltbereich	12.100	11.600	10.920	12.400	12.700	12.900
13	Aufwendungen für Sach- und Dienstleistungen	39.600	34.600	30.251	39.600	39.600	39.600
6010100	Aufw. für Büromat. u. Drucks. d. Verw. u. ähnl. Ei	600	600	468	600	600	600
6055000	Treibstoffe			145			
6070000	Aufw. für Berufskleidung, Arbeitsschutzmittel	500	500	33	500	500	500
6101000	Fremdleist. für Erzeugnisse u. and. Umsatzleist.	32.000	27.000	25.139	32.000	32.000	32.000
6169000	sonstige Fremdstandhaltung			1.659			
6701000	Mieten, Pachten, Erbbauzinsen	6.000	6.000		6.000	6.000	6.000
6710000	Leasing			1.028			
6810000	Aufw. für Zeitungen u Fachlit. d. Verw. u ähnl. Ei	300	300	118	300	300	300
6901000	Kfz-Versicherungsbeiträge			895			
6911000	Beitr. an komm. Spitzenverbände/Verbände u Vereine	200	200	186	200	200	200
6993000	übrige sonstige betriebliche Aufwendungen			581			
14	Abschreibungen	3.432	3.917	5.731	2.629	2.185	1.447
6611000	Abschr. auf Konzessionen u. a. Schutzrechte	120	215	216	89	58	
6615000	Abschr. aktivierte Investzuw.,-zuschüsse u. -beitr	637	638	584	638	637	638
6645000	Abschr. auf Geschäftsausstattung	2.675	3.064	4.931	1.902	1.490	809
15	Aufw.f. Zuweisungen und Zuschüsse s.bes.Finanzaufw	16.290	3.790	2.290	16.290	16.290	16.290
7127000	Zuschüsse für lfd. Zwecke an private Unternehmen	1.790	1.790	1.790	1.790	1.790	1.790

109
Haushaltsplan 2026

Teilergebnishaushalt Produkt 021221 Ordnungsamt							
Diemelstadt							
Pos.	Bezeichnung	Ansatz 2026	Ansatz 2025	Ergebnis 2024	Plan 2027	Plan 2028	Plan 2029
		EUR					
1	2	3	4	5	6	7	8
7128000	Zuschüsse für laufende Zwecke an übrige Bereiche	2.000	2.000	500	2.000	2.000	2.000
7172000	sonstige Erstattungen an Gemeinden (GV)	12.500			12.500	12.500	12.500
16	Steueraufw.einschl.Aufw.a.ges.Uml.verpfl.						
17	Transferaufwendungen						
18	Sonstige ordentliche Aufwendungen						
19	Summe der ordentlichen Aufwendungen	265.682	240.287	260.875	270.899	274.465	277.927
20	Verwaltungsergebnis	187.682	164.166	185.844	192.899	196.465	199.927
21	Finanzerträge						
22	Finanzaufwendungen						
23	Finanzergebnis (Nr. 21 und Nr. 22)						
24	Ordentliches Ergebnis (Verwaltungs- und Finanzergebnis Nr. 20 und Nr. 23)	187.682	164.166	185.844	192.899	196.465	199.927
25	Außerordentliche Erträge						
26	Außerordentliche Aufwendungen			19			
7911000	außerplanmäß. Abschr. auf Sachanlagen			19			
27	Außerordentliches Ergebnis (Nr. 25 und Nr. 26)			19			
28	Jahresergebnis vor internen Leistungsbeziehungen (ordentliches Ergebnis und außerordentliches Ergebnis)	187.682	164.166	185.863	192.899	196.465	199.927
29	Erlöse aus internen Leistungsbeziehungen						
30	Kosten aus internen Leistungsbeziehungen						
31	Ergebnis der internen Leistungsbeziehungen						
32	Jahresergebnis nach internen Leistungsbeziehungen	187.682	164.166	185.863	192.899	196.465	199.927

110
Haushaltsplan 2026

Teilfinanzhaushalt Produkt 021221 Ordnungsamt

Diemelstadt

		Haushaltsansatz				Investitions- und Investitionsförderungsmaßnahmen	
Nr.	Bezeichnung	2026	Verpflichtungs-ermächtigungen	2025	Ergebnis des Jahresabschlusses 2024	Gesamtauszahlungsbedarf	davon bisher bereitgestellt
EUR							
1	2	3	4	5	6	7	8
	Einzahlungen aus Investitionstätigkeit						
20	+ Einz. aus Investitionszuweis. und -zuschüssen sowie aus Investitionsbeiträgen						
21	+ Einz. aus Abgängen von Vermögensgegenständen des Sachanlagevermögens und des immateriellen Anlagevermögens						
22	+ Einz. aus Abgängen von Vermögensgegenständen des Finanzanlagevermögens						
	Einzahlungen aus Finanzierungstätigkeit						
31	+ Einz. aus der Aufnahme v. Krediten und wirtschaftlich vergleichbaren Vorgängen für Investitionen						
	Summe						
	Auszahlungen aus Investitionstätigkeit						
24	- Ausz. für den Erwerb von Grundstücken und Gebäuden						
25	- Ausz. für Baumaßnahmen						
26	- Ausz. für Investitionen in das sonstige Sachanlagevermögen und immaterielle Anlagevermögen				-6.375	-29.000	-29.000
	davon: Ausz. aus gewährten Investitionszuweisungen und -zuschüssen				-6.375	-7.000	-7.000
27	- Ausz. für Investitionen in das Finanzanlagevermögen						
	Auszahlungen aus Finanzierungstätigkeit						
32	- Ausz. für die Tilgung von Krediten und wirtschaftlich vergleichbaren Vorgängen für Investitionen						
	Summe				-6.375	-29.000	-29.000
	Saldo (Einzahlungen ./ Auszahlungen)				-6.375	-29.000	-29.000

Haushaltsplan 2026

Investitionen Produkt 021221 Ordnungsamt

Diemelstadt

Nr. Bezeichnung	Ansatz 2026	Verpflichtung s- Ermächtigung en	Ansatz 2025	Jahres- ergebnis 2024	Finanzplan 2027	Finanzplan 2028	Finanzplan 2029
1	2	3	4	5	6	7	8
I-1221-003 Geschwindigkeitsmessungen Ordnungsbehördenbezirk				-6.375			
26 Ausz.f.Invest.i.d.sonst.Sachanl.verm.u.imm.Anl.ver				-6.375			

Erläuterungen**Geschwindigkeitsmessungen Ordnungsbehördenbezirk**

Einzahlungen durch Zuweisungen oder Zuwendungen berechtigen zu Mehrauszahlungen im Budget

112
Haushaltsplan 2026

Produktbeschreibung Produkt 021222 Standesamt

Diemelstadt

Produktbereich	02	Sicherheit und Ordnung
Produktgruppe	02122	Ordnungsangelegenheiten
Produkt	021222	Standesamt

Kurzbeschreibung Beurkundung von Geburten und Sterbefällen. Eheschließungen. Namensänderungen. Sonstige Beurkundungen und Beglaubigungen. Familien- und Stammbücher. Testamentskartei. Vaterschaftsanerkennung. Nachbeurkundungen.

Zugehörige Kostenstelle

02122200 Standesamt

113
Haushaltsplan 2026

Teilergebnishaushalt Produkt 021222 Standesamt							
Diemelstadt							
Pos.	Bezeichnung	Ansatz 2026	Ansatz 2025	Ergebnis 2024	Plan 2027	Plan 2028	Plan 2029
EUR							
1	2	3	4	5	6	7	8
	Ordentliche Erträge						
01	Privatrechtliche Leistungsentgelte						
02	Öffentlich-rechtliche Leistungsentgelte	-8.000	-8.000	-7.461	-8.000	-8.000	-8.000
5101000	öffentlich rechtliche Verwaltungsgebühren	-8.000	-8.000	-7.461	-8.000	-8.000	-8.000
03	Kostenersatzleistungen und -erstattungen						
04	Bestandsveränderungen und aktivierte Eigenleistungen						
05	Steuern steuerä hn l. Ertr.einschl.Ertr.aus ges.Uml.						
06	Erträge aus Transferleistungen						
07	Ertr.a.Zuweisgn.u.Zusch.f.lfd.Zwecke u.allg.Uml.						
08	Ertr.a.Aufl.v.Sonderp.a.Inv.zuw.-zusch.u.-Beitr.						
09	Sonstige ordentliche Erträge						
10	Summe der ordentlichen Erträge	-8.000	-8.000	-7.461	-8.000	-8.000	-8.000
	Ordentliche Aufwendungen						
11	Personalaufwendungen	70.550	66.720	64.227	72.650	74.020	75.490
6201000	Entg. für geleist. Arbeitszeit (einschl. Zulagen)	53.600	50.700	50.334	55.200	56.300	57.400
6201001	Leistungsentgelt Beschäftigte	930	930	688	930	930	930
6222000	Sonderzuwendungen Arbeitnehmer	3.360	3.130	1.533	3.460	3.530	3.600
6401000	AG-Anteil zur Sozialvers. Entgeltbereich	12.200	11.500	11.194	12.600	12.800	13.100
6420000	Beiträge z. Berufsgenossenschaft u. Unfallvers.	460	460	442	460	460	460
6491000	Beihilfen Entgeltbereich			36			
12	Versorgungsaufwendungen	4.300	4.100	7.002	4.500	4.600	4.700
6470000	Zukunftsicherung/Zusatzversorg. Entgeltbereich	4.300	4.100	7.002	4.500	4.600	4.700
13	Aufwendungen für Sach- und Dienstleistungen	3.600	3.600	1.789	3.600	3.600	3.600
6001000	Rohstoffe/ Material/ Vorprodukte/ Fremdbauteile	1.500	1.500	10	1.500	1.500	1.500
6790000	sonstige Aufw. f. d. Inanspruchn. v. Rechten u. Di	250	250	171	250	250	250
6810000	Aufw. für Zeitungen u Fachlit. d. Verw. u ä hn l. Ei	1.200	1.200	1.100	1.200	1.200	1.200
6863000	Ehrungen, Nachrufe, Repräsent., Jubiläen	500	500	377	500	500	500
6911000	Beitr. an komm. Spitzenverbände/Verbände u Vereine	150	150	130	150	150	150
14	Abschreibungen	1.331	1.329	1.331	1.330	1.331	1.331
6620000	Abschreibungen auf Gebäude	790	789	790	789	790	790
6645000	Abschr. auf Geschäftsausstattung	541	540	541	541	541	541
15	Aufw.f. Zuweisungen und Zuschüsse s.bes.Finanzaufw						
16	Steueraufw.einschl.Aufw.a.ges.Uml.verpfl.						
17	Transferaufwendungen						
18	Sonstige ordentliche Aufwendungen						
19	Summe der ordentlichen Aufwendungen	79.781	75.749	74.349	82.080	83.551	85.121
20	Verwaltungsergebnis	71.781	67.749	66.888	74.080	75.551	77.121
21	Finanzerträge						
22	Finanzaufwendungen						
23	Finanzergebnis (Nr. 21 und Nr. 22)						
24	Ordentliches Ergebnis (Verwaltungs- und Finanzergebnis Nr. 20 und Nr. 23)	71.781	67.749	66.888	74.080	75.551	77.121

Diemelstadt

Pos.	Bezeichnung	Ansatz 2026	Ansatz 2025	Ergebnis 2024	Plan 2027	Plan 2028	Plan 2029
		EUR					
1	2	3	4	5	6	7	8
25	Außerordentliche Erträge						
26	Außerordentliche Aufwendungen			4			
7911000	außerplanmäß. Abschr. auf Sachanlagen			4			
27	Außerordentliches Ergebnis (Nr. 25 und Nr. 26)			4			
28	Jahresergebnis vor internen Leistungsbeziehungen (ordentliches Ergebnis und außerordentliches Ergebnis)	71.781	67.749	66.892	74.080	75.551	77.121
29	Erlöse aus internen Leistungsbeziehungen						
30	Kosten aus internen Leistungsbeziehungen						
31	Ergebnis der internen Leistungsbeziehungen						
32	Jahresergebnis nach internen Leistungsbeziehungen	71.781	67.749	66.892	74.080	75.551	77.121

Produktinformation

Erläuterungen

Mehrerträge berechtigen zu Mehraufwendungen im Budget

Produktbeschreibung Produkt 021261 Brandschutz

Diemelstadt

Produktbereich	02	Sicherheit und Ordnung
Produktgruppe	02126	Brandschutz
Produkt	021261	Brandschutz

Kurzbeschreibung Vorhalten von Gebäuden, Fahrzeugen und Geräten für die Brandbekämpfung. Unterstützung und Förderung der Freiwilligen Feuerwehr einschließlich Personalaufwand.

Zugehörige Kostenstellen

02126100 Brandschutz allgemein
02126101 Feuerwehr Ammenhausen
02126102 Feuerwehr Dehausen
02126103 Feuerwehr Helmighausen
02126104 Feuerwehr Hesperinghausen
02126105 Feuerwehr Neudorf
02126106 Feuerwehr Orpethal
02126107 Feuerwehr Rhoden
02126108 Feuerwehr Wethen
02126109 Feuerwehr Wrexen

116
Haushaltsplan 2026

Teilergebnishaushalt Produkt 021261 Brandschutz							
Diemelstadt							
Pos.	Bezeichnung	Ansatz 2026	Ansatz 2025	Ergebnis 2024	Plan 2027	Plan 2028	Plan 2029
EUR							
1	2	3	4	5	6	7	8
	Ordentliche Erträge						
01	Privatrechtliche Leistungsentgelte	-100	-100	-97	-100	-100	-100
5004000	Umsatzerlöse aus Überlassung von Rechten	-100	-100	-97	-100	-100	-100
02	Öffentlich-rechtliche Leistungsentgelte	-25.000	-25.000		-25.000	-25.000	-25.000
5101000	öffentlich rechtliche Verwaltungsgebühren	-25.000	-25.000		-25.000	-25.000	-25.000
03	Kostensatzleistungen und -erstattungen	-8.200	-8.200	-7.700	-8.200	-8.200	-8.200
5481000	Kostenerstattungen vom Land	-500	-500		-500	-500	-500
5482000	Kostenerstattungen von Gemeinden/GV	-7.700	-7.700	-7.700	-7.700	-7.700	-7.700
04	Bestandsveränderungen und aktivierte Eigenleistungen						
05	Steuern steuerä hn l. Ertr.einschl.Ertr.aus ges.Uml.						
06	Erträge aus Transferleistungen						
07	Ertr.a.Zuweisgn.u.Zusch.f.lfd.Zwecke u.allg.Uml.			-579			
5421000	Zuweisungen für lfd Zwecke vom Land			-579			
08	Ertr.a.Aufl.v.Sonderp.a.Inv.zuw.-zusch.u.-Beitr.	-22.099	-23.888	-28.901	-20.334	-20.250	-20.216
5460099	Erträge Auflösung SOPO Sonderinvest. (Tilg. Land)	-2.474	-3.161	-8.231	-2.473	-2.475	-2.473
5460100	Erträge Auflös SOPO Invest vom öffentl Bereich	-19.020	-20.021	-19.964	-17.519	-17.520	-17.487
5461000	Erträge Auflös SOPO Invest nicht öffentl Bereich	-605	-706	-706	-342	-255	-256
09	Sonstige ordentliche Erträge			-510			
5330000	Erträge aus Schadensersatzleistungen			-510			
10	Summe der ordentlichen Erträge	-55.399	-57.188	-37.787	-53.634	-53.550	-53.516
	Ordentliche Aufwendungen						
11	Personalaufwendungen						
12	Versorgungsaufwendungen						
13	Aufwendungen für Sach- und Dienstleistungen	189.150	192.900	179.393	189.950	190.750	191.550
6010100	Aufw. für Büromat. u. Drucks. d. Verw. u. ä hn l. Ei	200	200	394	200	200	200
6010200	sonstiges Verbrauchsmaterial	2.500	2.500	45	2.500	2.500	2.500
6020000	Hilfsstoffe	2.000	2.000	1.242	2.000	2.000	2.000
6030100	Betriebsstoffe/Verbrauchswerkzeuge	6.000	6.000	6.072	6.000	6.000	6.000
6051000	Strom	13.500	12.000	13.171	13.500	13.500	13.500
6052000	Gas	10.000	10.000	8.931	10.000	10.000	10.000
6054000	Heizöl	3.000	3.000	2.432	3.000	3.000	3.000
6055000	Treibstoffe	7.000	7.000	6.852	7.000	7.000	7.000
6056000	Wasser	1.100	800	917	1.100	1.100	1.100
6057000	Abwasser	2.700	2.500	2.296	2.700	2.700	2.700
6061000	Materialaufw. für Gebäude u. Außenanlagen	1.000	1.000	32	1.000	1.000	1.000
6063000	Materialaufw. für Einrichtungen und Ausstattungen	1.000	1.000	1.776	1.000	1.000	1.000
6081000	Reinigungsmaterial	200	200	169	200	200	200
6089000	übriger sonstiger Materialaufwand	200	200	197	200	200	200
6131000	Aufw. Entsch. ehrenamtl. Tätige (sow. n. Hkto 678)	20.000	20.000	21.080	20.000	20.000	20.000
6131100	Entschädigung bei Brandeinsätzen	3.000	3.000	1.584	3.000	3.000	3.000
6161000	Instandh. Gebäude, Außenanl. (Bauunterhaltung)	4.000	11.000	3.060	4.000	4.000	4.000
6164000	Instandhaltung von Fahrzeugen	18.000	15.000	18.439	18.000	18.000	18.000
6166000	Wartungskosten	16.000	16.000	15.816	16.000	16.000	16.000
6169000	sonstige Fremdinstandhaltung	6.000	6.000	8.849	6.000	6.000	6.000
6171000	Aufwendungen für Fremdensorgung	1.200	1.000	988	1.200	1.200	1.200
6650100	Abschreibung auf GWG bis 60,- EUR			348			

117
Haushaltsplan 2026

Teilergebnishaushalt Produkt 021261 Brandschutz							
Diemelstadt							
Pos.	Bezeichnung	Ansatz 2026	Ansatz 2025	Ergebnis 2024	Plan 2027	Plan 2028	Plan 2029
EUR							
1	2	3	4	5	6	7	8
6701000	Mieten, Pachten, Erbbauzinsen	1.550	900	1.123	1.550	1.550	1.550
6720000	Lizenzen und Konzessionen	1.500	1.500	1.316	1.500	1.500	1.500
6730000	Gebühren	300	300	11	300	300	300
6790100	Aufwendungen für Feuerwehrangehörige	6.000	6.000	6.440	6.000	6.000	6.000
6832000	Telefonkosten	4.300	2.000	2.106	4.300	4.300	4.300
6850000	Reisekosten	400	400		400	400	400
6880000	Aufw. Für Fort- und Weiterbildung	200	200	2.578	200	200	200
6900100	Beiträge f. Gebäudebezogene Versicherungen	4.000	3.600	3.548	4.100	4.200	4.300
6901000	Kfz-Versicherungsbeiträge	8.500	9.300	9.153	8.700	8.900	9.100
6909000	Beiträge für sonstige Versicherungen	12.500	12.000	11.282	13.000	13.500	14.000
6911000	Beitr. an komm. Spitzenverbände/Verbände u Vereine	1.300	1.300	1.265	1.300	1.300	1.300
6993000	übrige sonstige betriebliche Aufwendungen	30.000	35.000	25.883	30.000	30.000	30.000
14	Abschreibungen	171.042	155.536	174.248	157.070	142.059	133.756
6620000	Abschreibungen auf Gebäude	15.906	13.963	13.927	15.910	15.908	14.582
6630000	Abschr. auf techn. Anlagen u. Maschinen	45.223	34.069	43.197	40.938	38.688	36.103
6642000	Abschr. auf Betriebsausstattung	1.949	1.949	1.948	974	525	525
6643000	Abschr. auf Fuhrpark	92.566	92.029	92.240	90.028	79.628	76.540
6645000	Abschr. auf Geschäftsausstattung	12.569	9.914	13.559	6.392	4.481	3.177
6690099	Abschreibungen Sonderinvest.programm	2.829	3.612	9.377	2.828	2.829	2.829
15	Aufw.f. Zuweisungen und Zuschüsse s.bes.Finanzaufw	11.480	10.630	7.055	11.480	11.480	11.480
7122000	Zuweisungen für laufende Zwecke an Gemeinden (GV)	1.900	1.050	979	1.900	1.900	1.900
7128000	Zuschüsse für laufende Zwecke an übrige Bereiche	3.580	3.580	3.580	3.580	3.580	3.580
7128100	Zuschuss Erwerb Fahrerlaubnis	6.000	6.000	2.496	6.000	6.000	6.000
16	Steueraufw.einschl.Aufw.a.ges.Uml.verpfl.						
17	Transferaufwendungen						
18	Sonstige ordentliche Aufwendungen	160	240	239	160	160	160
7020000	Grundsteuer	160	240	239	160	160	160
19	Summe der ordentlichen Aufwendungen	371.832	359.306	360.935	358.660	344.449	336.946
20	Verwaltungsergebnis	316.433	302.118	323.148	305.026	290.899	283.430
21	Finanzerträge						
22	Finanzaufwendungen						
23	Finanzergebnis (Nr. 21 und Nr. 22)						
24	Ordentliches Ergebnis (Verwaltungs- und Finanzergebnis Nr. 20 und Nr. 23)	316.433	302.118	323.148	305.026	290.899	283.430
25	Außerordentliche Erträge						
26	Außerordentliche Aufwendungen			30			
7911000	außerplanmäß. Abschr. auf Sachanlagen			30			
27	Außerordentliches Ergebnis (Nr. 25 und Nr. 26)			30			
28	Jahresergebnis vor internen Leistungsbeziehungen (ordentliches Ergebnis und außerordentliches Ergebnis)	316.433	302.118	323.178	305.026	290.899	283.430
29	Erlöse aus internen Leistungsbeziehungen						
30	Kosten aus internen Leistungsbeziehungen	33.000	30.000	31.641	33.000	33.000	33.000
9005101	Aufwand - Löschwasser	33.000	30.000	31.641	33.000	33.000	33.000
31	Ergebnis der internen Leistungsbeziehungen	33.000	30.000	31.641	33.000	33.000	33.000

118
Haushaltsplan 2026

Teilergebnishaushalt Produkt 021261 Brandschutz

Diemelstadt

Pos.	Bezeichnung	Ansatz 2026	Ansatz 2025	Ergebnis 2024	Plan 2027	Plan 2028	Plan 2029
		EUR					
1	2	3	4	5	6	7	8
32	Jahresergebnis nach internen Leistungsbeziehungen	349.433	332.118	354.819	338.026	323.899	316.430

Produktinformation

Erläuterungen

Mehrerträge bei Sachkonto 5101000 und Erträge bei Sachkonto 5330000 berechtigen zu Mehraufwendungen im Budget

119
Haushaltsplan 2026

Teilfinanzhaushalt Produkt 021261 Brandschutz

Diemelstadt

		Haushaltsansatz				Investitions- und Investitionsförderungsmaßnahmen	
Nr.	Bezeichnung	2026	Verpflichtungs-ermächtigungen	2025	Ergebnis des Jahresabschlusses 2024	Gesamtauszahlungsbedarf	davon bisher bereitgestellt
EUR							
1	2	3	4	5	6	7	8
	Einzahlungen aus Investitionstätigkeit						
20	+ Einz. aus Investitionszuweis. und -zuschüssen sowie aus Investitionsbeiträgen				64.460		
21	+ Einz. aus Abgängen von Vermögensgegenständen des Sachanlagevermögens und des immateriellen Anlagevermögens						
22	+ Einz. aus Abgängen von Vermögensgegenständen des Finanzanlagevermögens						
	Einzahlungen aus Finanzierungstätigkeit						
31	+ Einz. aus der Aufnahme v. Krediten und wirtschaftlich vergleichbaren Vorgängen für Investitionen						
	Summe				64.460		
	Auszahlungen aus Investitionstätigkeit						
24	- Ausz. für den Erwerb von Grundstücken und Gebäuden						
25	- Ausz. für Baumaßnahmen	-250.000		-2.025.000	-188.243	-5.818.500	-3.818.500
26	- Ausz. für Investitionen in das sonstige Sachanlagevermögen und immaterielle Anlagevermögen davon: Ausz. aus gewährten Investitionszuweisungen und -zuschüssen (Verpflichtungsermächtigungen)	-202.252		-633.252	-96.582	-2.930.168 (-60.000)	-2.466.412
27	- Ausz. für Investitionen in das Finanzanlagevermögen						
	Auszahlungen aus Finanzierungstätigkeit						
32	- Ausz. für die Tilgung von Krediten und wirtschaftlich vergleichbaren Vorgängen für Investitionen						
	Summe (Verpflichtungsermächtigungen)	-452.252		-2.658.252	-284.825	-8.748.668 (-60.000)	-6.284.912
	Saldo (Einzahlungen ./ Auszahlungen) (Verpflichtungsermächtigungen)	-452.252		-2.658.252	-220.365	-8.748.668 (-60.000)	-6.284.912

120
Haushaltsplan 2026

Investitionen Produkt 021261 Brandschutz

Diemelstadt

Nr. Bezeichnung	Ansatz 2026	Verpflichtung s- Ermächtigung en	Ansatz 2025	Jahres- ergebnis 2024	Finanzplan 2027	Finanzplan 2028	Finanzplan 2029
1	2	3	4	5	6	7	8
I-1261-001 GWG Brandschutz 26 Ausz.f.Invest.i.d.sonst.Sachanl.verm.u.imm.Anl.ver	-2.500 -2.500		-7.500 -7.500		-2.500 -2.500	-2.500 -2.500	-2.500 -2.500
I-1261-002 Erwerb feuerwehrtechn. Ausrüstung 26 Ausz.f.Invest.i.d.sonst.Sachanl.verm.u.imm.Anl.ver	-16.000 -16.000		-42.000 -42.000	-83.749 -83.749	-10.000 -10.000	-10.000 -10.000	-10.000 -10.000
I-1261-009 Investitionen Feuerwehreinrichtungen 20 Einz.a.Inv.zuw.u.-zusch.s.a.Inv.beitr. 25 Auszahlungen für Baumaßnahmen	-250.000 -250.000		-2.025.000 -2.025.000	-188.243 -188.243	-839.840 160.160 -1.000.000	-1.000.000 -1.000.000	
I-1261-014 Anschaffung Feuerwehrfahrzeuge 20 Einz.a.Inv.zuw.u.-zusch.s.a.Inv.beitr. 26 Ausz.f.Invest.i.d.sonst.Sachanl.verm.u.imm.Anl.ver	-175.000 -175.000		-575.000 -575.000	60.379 64.460 -4.081	-400.000 -400.000		
I-1261-015 Atemschutztechnik 26 Ausz.f.Invest.i.d.sonst.Sachanl.verm.u.imm.Anl.ver	-8.752 -8.752		-8.752 -8.752	-8.751 -8.751	-8.752 -8.752	-8.752 -8.752	-8.752 -8.752

121
Haushaltsplan 2026

Produktbeschreibung Produkt 021281 Katastrophenschutz

Diemelstadt

Produktbereich	02	Sicherheit und Ordnung
Produktgruppe	02128	Katastrophenschutz
Produkt	021281	Katastrophenschutz

Kurzbeschreibung	Sirenenunterhaltung
	<u>Zugehörige Kostenstelle</u>
	02128100 Katastrophenschutz

122
Haushaltsplan 2026

Teilergebnishaushalt Produkt 021281 Katastrophenschutz							
Diemelstadt							
Pos.	Bezeichnung	Ansatz 2026	Ansatz 2025	Ergebnis 2024	Plan 2027	Plan 2028	Plan 2029
EUR							
1	2	3	4	5	6	7	8
	Ordentliche Erträge						
01	Privatrechtliche Leistungsentgelte						
02	Öffentlich-rechtliche Leistungsentgelte						
03	Kostenersatzleistungen und -erstattungen						
04	Bestandsveränderungen und aktivierte Eigenleistungen						
05	Steuern steuerä hn l. Ertr.einschl.Ertr.aus ges.Uml.						
06	Erträge aus Transferleistungen						
07	Ertr.a.Zuweisgn.u.Zusch.f.lfd.Zwecke u.allg.Uml.						
08	Ertr.a.Aufl.v.Sonderp.a.Inv.zuw.-zusch.u.-Beitr.	-1.000		-1.000	-1.000	-1.000	-1.000
5460100	Erträge Auflös SOPO Invest vom öffentl Bereich	-1.000		-1.000	-1.000	-1.000	-1.000
09	Sonstige ordentliche Erträge						
10	Summe der ordentlichen Erträge	-1.000		-1.000	-1.000	-1.000	-1.000
	Ordentliche Aufwendungen						
11	Personalaufwendungen						
12	Versorgungsaufwendungen						
13	Aufwendungen für Sach- und Dienstleistungen	13.000	12.500	10.394	13.500	14.000	14.500
6166000	Wartungskosten	6.000	6.000	4.944	6.000	6.000	6.000
6169000	sonstige Fremdinstandhaltung	500	500		500	500	500
6909000	Beiträge für sonstige Versicherungen	6.500	6.000	5.450	7.000	7.500	8.000
14	Abschreibungen	1.428		1.428	1.428	1.428	1.427
6620000	Abschreibungen auf Gebäude	1.428		1.428	1.428	1.428	1.427
15	Aufw.f. Zuweisungen und Zuschüsse s.bes.Finanzaufw						
16	Steueraufw.einschl.Aufw.a.ges.Uml.verpfl.						
17	Transferaufwendungen						
18	Sonstige ordentliche Aufwendungen						
19	Summe der ordentlichen Aufwendungen	14.428	12.500	11.822	14.928	15.428	15.927
20	Verwaltungsergebnis	13.428	12.500	10.822	13.928	14.428	14.927
21	Finanzerträge						
22	Finanzaufwendungen						
23	Finanzergebnis (Nr. 21 und Nr. 22)						
24	Ordentliches Ergebnis (Verwaltungs- und Finanzergebnis Nr. 20 und Nr. 23)	13.428	12.500	10.822	13.928	14.428	14.927
25	Außerordentliche Erträge						
26	Außerordentliche Aufwendungen						
27	Außerordentliches Ergebnis (Nr. 25 und Nr. 26)						
28	Jahresergebnis vor internen Leistungsbeziehungen (ordentliches Ergebnis und außerordentliches Ergebnis)	13.428	12.500	10.822	13.928	14.428	14.927
29	Erlöse aus internen Leistungsbeziehungen						
30	Kosten aus internen Leistungsbeziehungen						
31	Ergebnis der internen Leistungsbeziehungen						
32	Jahresergebnis nach internen Leistungsbeziehungen	13.428	12.500	10.822	13.928	14.428	14.927

123
Haushaltsplan 2026

Produktbeschreibung Produkt 042710 Volkshochschulen

Diemelstadt

Produktbereich	04	Kultur und Wissenschaft
Produktgruppe	04271	Volkshochschulen
Produkt	042710	Volkshochschulen

Kurzbeschreibung	Zuschuss an die Kreisvolkshochschule Waldeck-Frankenberg
	<u>Zugehörige Kostenstelle</u>
	04271000 Volkshochschulen

124
Haushaltsplan 2026

Teilergebnishaushalt Produkt 042710 Volkshochschulen							
Diemelstadt							
Pos.	Bezeichnung	Ansatz 2026	Ansatz 2025	Ergebnis 2024	Plan 2027	Plan 2028	Plan 2029
EUR							
1	2	3	4	5	6	7	8
	Ordentliche Erträge						
01	Privatrechtliche Leistungsentgelte						
02	Öffentlich-rechtliche Leistungsentgelte						
03	Kostenersatzleistungen und -erstattungen						
04	Bestandsveränderungen und aktivierte Eigenleistungen						
05	Steuern steuerähnl. Ertr.einschl.Ertr.aus ges.Uml.						
06	Erträge aus Transferleistungen						
07	Ertr.a.Zuweisgn.u.Zusch.f.lfd.Zwecke u.allg.Uml.						
08	Ertr.a.Aufl.v.Sonderp.a.Inv.zuw.-zusch.u.-Beitr.						
09	Sonstige ordentliche Erträge						
10	Summe der ordentlichen Erträge						
	Ordentliche Aufwendungen						
11	Personalaufwendungen						
12	Versorgungsaufwendungen						
13	Aufwendungen für Sach- und Dienstleistungen						
14	Abschreibungen						
15	Aufw.f. Zuweisungen und Zuschüsse s.bes.Finanzaufw	75	75	75	75	75	75
7128000	Zuschüsse für laufende Zwecke an übrige Bereiche	75	75	75	75	75	75
16	Steueraufw.einschl.Aufw.a.ges.Uml.verpfl.						
17	Transferaufwendungen						
18	Sonstige ordentliche Aufwendungen						
19	Summe der ordentlichen Aufwendungen	75	75	75	75	75	75
20	Verwaltungsergebnis	75	75	75	75	75	75
21	Finanzerträge						
22	Finanzaufwendungen						
23	Finanzergebnis (Nr. 21 und Nr. 22)						
24	Ordentliches Ergebnis (Verwaltungs- und Finanzergebnis Nr. 20 und Nr. 23)	75	75	75	75	75	75
25	Außerordentliche Erträge						
26	Außerordentliche Aufwendungen						
27	Außerordentliches Ergebnis (Nr. 25 und Nr. 26)						
28	Jahresergebnis vor internen Leistungsbeziehungen (ordentliches Ergebnis und außerordentliches Ergebnis)	75	75	75	75	75	75
29	Erlöse aus internen Leistungsbeziehungen						
30	Kosten aus internen Leistungsbeziehungen						
31	Ergebnis der internen Leistungsbeziehungen						
32	Jahresergebnis nach internen Leistungsbeziehungen	75	75	75	75	75	75

125
Haushaltsplan 2026

Produktbeschreibung Produkt 042720 Büchereien

Diemelstadt

Produktbereich	04	Kultur und Wissenschaft
Produktgruppe	04272	Büchereien
Produkt	042720	Büchereien

Kurzbeschreibung	Bereitstellung von Büchern, Zeitschriften und Informationen auf digitalen Datenträgern, z. B. CD's
	<u>Zugehörige Kostenstelle</u>
	04272000 Büchereien

126
Haushaltsplan 2026

Teilergebnishaushalt Produkt 042720 Büchereien							
Diemelstadt							
Pos.	Bezeichnung	Ansatz 2026	Ansatz 2025	Ergebnis 2024	Plan 2027	Plan 2028	Plan 2029
EUR							
1	2	3	4	5	6	7	8
	Ordentliche Erträge						
01	Privatrechtliche Leistungsentgelte						
02	Öffentlich-rechtliche Leistungsentgelte						
03	Kostenersatzleistungen und -erstattungen						
04	Bestandsveränderungen und aktivierte Eigenleistungen						
05	Steuern steuerä hn l. Ertr.einschl.Ertr.aus ges.Uml.						
06	Erträge aus Transferleistungen						
07	Ertr.a.Zuweisgn.u.Zusch.f.lfd.Zwecke u.allg.Uml.						
08	Ertr.a.Aufl.v.Sonderp.a.Inv.zuw.-zusch.u.-Beitr.	-49	-49	-347	-49	-49	-49
5460100	Erträge Auflös SOPO Invest vom öffentl Bereich	-49	-49	-347	-49	-49	-49
09	Sonstige ordentliche Erträge	-50	-50		-50	-50	-50
5399000	andere sonstige betriebliche Erträge	-50	-50		-50	-50	-50
10	Summe der ordentlichen Erträge	-99	-99	-347	-99	-99	-99
	Ordentliche Aufwendungen						
11	Personalaufwendungen						
12	Versorgungsaufwendungen						
13	Aufwendungen für Sach- und Dienstleistungen	1.750	1.750	1.136	1.750	1.750	1.750
6010100	Aufw. für Büromat. u. Drucks. d. Verw. u. ä hn l. Ei	100	100		100	100	100
6063000	Materialaufw. für Einrichtungen und Ausstattungen	50	50		50	50	50
6850000	Reisekosten	100	100		100	100	100
6890000	sonstige Aufwendungen für Kommunikation	1.500	1.500	1.136	1.500	1.500	1.500
14	Abschreibungen	65	66	663	66	65	65
6645000	Abschr. auf Geschäftsausstattung	65	66	663	66	65	65
15	Aufw.f. Zuweisungen und Zuschüsse s.bes.Finanzaufw						
16	Steueraufw.einschl.Aufw.a.ges.Uml.verpfl.						
17	Transferaufwendungen						
18	Sonstige ordentliche Aufwendungen						
19	Summe der ordentlichen Aufwendungen	1.815	1.816	1.799	1.816	1.815	1.815
20	Verwaltungsergebnis	1.716	1.717	1.452	1.717	1.716	1.716
21	Finanzerträge						
22	Finanzaufwendungen						
23	Finanzergebnis (Nr. 21 und Nr. 22)						
24	Ordentliches Ergebnis (Verwaltungs- und Finanzergebnis Nr. 20 und Nr. 23)	1.716	1.717	1.452	1.717	1.716	1.716
25	Außerordentliche Erträge						
26	Außerordentliche Aufwendungen						
27	Außerordentliches Ergebnis (Nr. 25 und Nr. 26)						
28	Jahresergebnis vor internen Leistungsbeziehungen (ordentliches Ergebnis und außerordentliches Ergebnis)	1.716	1.717	1.452	1.717	1.716	1.716
29	Erlöse aus internen Leistungsbeziehungen						
30	Kosten aus internen Leistungsbeziehungen						

127
Haushaltsplan 2026

Teilergebnishaushalt Produkt 042720 Büchereien

Diemelstadt

Pos.	Bezeichnung	Ansatz 2026	Ansatz 2025	Ergebnis 2024	Plan 2027	Plan 2028	Plan 2029
		EUR					
1	2	3	4	5	6	7	8
31	Ergebnis der internen Leistungsbeziehungen						
32	Jahresergebnis nach internen Leistungsbeziehungen	1.716	1.717	1.452	1.717	1.716	1.716

Produktinformation

Erläuterungen

Mehrerträge bei Sachkonto 5399000 berechtigen zu Mehraufwendungen im Budget

Haushaltsplan 2026

Produktbeschreibung Produkt 042811 Heimat- und sonstige Kulturpflege

Diemelstadt

Produktbereich	04	Kultur und Wissenschaft
Produktgruppe	04281	Heimat- und Kulturpflege
Produkt	042811	Heimat- und sonstige Kulturpflege

Kurzbeschreibung Pflege von heimatkundlichen und kulturellen Angeboten

Zugehörige Kostenstelle

04281100 Heimat- und sonstige Kulturpflege

129
Haushaltsplan 2026

Teilergebnishaushalt Produkt 042811 Heimat- und sonstige Kulturpflege							
Diemelstadt							
Pos.	Bezeichnung	Ansatz 2026	Ansatz 2025	Ergebnis 2024	Plan 2027	Plan 2028	Plan 2029
EUR							
1	2	3	4	5	6	7	8
	Ordentliche Erträge						
01	Privatrechtliche Leistungsentgelte						
02	Öffentlich-rechtliche Leistungsentgelte						
03	Kostenersatzleistungen und -erstattungen						
04	Bestandsveränderungen und aktivierte Eigenleistungen						
05	Steuern steuerähnl. Ertr.einschl.Ertr.aus ges.Uml.						
06	Erträge aus Transferleistungen						
07	Ertr.a.Zuweisgn.u.Zusch.f.lfd.Zwecke u.allg.Uml.						
08	Ertr.a.Aufl.v.Sonderp.a.Inv.zuw.-zusch.u.-Beitr.						
09	Sonstige ordentliche Erträge						
10	Summe der ordentlichen Erträge						
	Ordentliche Aufwendungen						
11	Personalaufwendungen						
12	Versorgungsaufwendungen						
13	Aufwendungen für Sach- und Dienstleistungen	7.370	7.320	5.959	7.420	7.470	7.520
6051000	Strom	1.000	1.000	741	1.000	1.000	1.000
6052000	Gas	1.500	1.500	1.408	1.500	1.500	1.500
6056000	Wasser	350	350	321	350	350	350
6057000	Abwasser	500	500	407	500	500	500
6061000	Materialaufw. für Gebäude u. Außenanlagen	250	250		250	250	250
6069000	sonstiger Aufw. für Reparatur u. Instandhaltung	250	250		250	250	250
6161000	Instandh. Gebäude, Außenanl. (Bauunterhaltung)	250	250	606	250	250	250
6166000	Wartungskosten			11			
6169000	sonstige Fremdinstandhaltung	250	250		250	250	250
6171000	Aufwendungen für Fremdensorgung	250	250	18	250	250	250
6650100	Abschreibung auf GWG bis 60,-- EUR	1.100	1.100	915	1.100	1.100	1.100
6701000	Mieten, Pachten, Erbbauzinsen	720	720	720	720	720	720
6730000	Gebühren	50	50	7	50	50	50
6900100	Beiträge f. Gebäudebezogene Versicherungen	900	850	806	950	1.000	1.050
14	Abschreibungen	5.679	5.679	5.680	5.679	5.429	5.429
6615000	Abschr. aktivierte Investzuw.-zuschüsse u. -beitr	5.679	5.679	5.680	5.679	5.429	5.429
15	Aufw.f. Zuweisungen und Zuschüsse s.bes.Finanzaufw	250	250	177	250	250	250
7128000	Zuschüsse für laufende Zwecke an übrige Bereiche	250	250	177	250	250	250
16	Steueraufw.einschl.Aufw.a.ges.Uml.verpfl.						
17	Transferaufwendungen						
18	Sonstige ordentliche Aufwendungen						
19	Summe der ordentlichen Aufwendungen	13.299	13.249	11.816	13.349	13.149	13.199
20	Verwaltungsergebnis	13.299	13.249	11.816	13.349	13.149	13.199
21	Finanzerträge						
22	Finanzaufwendungen						
23	Finanzergebnis (Nr. 21 und Nr. 22)						
24	Ordentliches Ergebnis (Verwaltungs- und Finanzergebnis Nr. 20 und Nr. 23)	13.299	13.249	11.816	13.349	13.149	13.199

130
Haushaltsplan 2026

Teilergebnishaushalt Produkt 042811 Heimat- und sonstige Kulturpflege

Diemelstadt

Pos.	Bezeichnung	Ansatz 2026	Ansatz 2025	Ergebnis 2024	Plan 2027	Plan 2028	Plan 2029
		EUR					
1	2	3	4	5	6	7	8
25	Außerordentliche Erträge						
26	Außerordentliche Aufwendungen						
27	Außerordentliches Ergebnis (Nr. 25 und Nr. 26)						
28	Jahresergebnis vor internen Leistungsbeziehungen (ordentliches Ergebnis und außerordentliches Ergebnis)	13.299	13.249	11.816	13.349	13.149	13.199
29	Erlöse aus internen Leistungsbeziehungen						
30	Kosten aus internen Leistungsbeziehungen						
31	Ergebnis der internen Leistungsbeziehungen						
32	Jahresergebnis nach internen Leistungsbeziehungen	13.299	13.249	11.816	13.349	13.149	13.199

Produktinformation

Erläuterungen

Mehrerträge berechtigen zu Mehraufwendungen im Budget

131
Haushaltsplan 2026

Teilfinanzhaushalt Produkt 042811 Heimat- und sonstige Kulturpflege							
Diemelstadt							
		Haushaltsansatz				Investitions- und Investitionsförderungsmaßnahmen	
Nr.	Bezeichnung	2026	Verpflichtungs-ermächtigungen	2025	Ergebnis des Jahresabschlusses 2024	Gesamtauszahlungsbedarf	davon bisher bereitgestellt
EUR							
1	2	3	4	5	6	7	8
	Einzahlungen aus Investitionstätigkeit						
20	+ Einz. aus Investitionszuweis. und -zuschüssen sowie aus Investitionsbeiträgen						
21	+ Einz. aus Abgängen von Vermögensgegenständen des Sachanlagevermögens und des immateriellen Anlagevermögens						
22	+ Einz. aus Abgängen von Vermögensgegenständen des Finanzanlagevermögens						
	Einzahlungen aus Finanzierungstätigkeit						
31	+ Einz. aus der Aufnahme v. Krediten und wirtschaftlich vergleichbaren Vorgängen für Investitionen						
	Summe						
	Auszahlungen aus Investitionstätigkeit						
24	- Ausz. für den Erwerb von Grundstücken und Gebäuden						
25	- Ausz. für Baumaßnahmen						
26	- Ausz. für Investitionen in das sonstige Sachanlagevermögen und immaterielle Anlagevermögen					-11.750	-11.750
	davon: Ausz. aus gewährten Investitionszuweisungen und -zuschüssen					-11.750	-11.750
27	- Ausz. für Investitionen in das Finanzanlagevermögen						
	Auszahlungen aus Finanzierungstätigkeit						
32	- Ausz. für die Tilgung von Krediten und wirtschaftlich vergleichbaren Vorgängen für Investitionen						
	Summe					-11.750	-11.750
	Saldo (Einzahlungen ./ Auszahlungen)					-11.750	-11.750

Produktbeschreibung Produkt 042911 Förderung von Kirchengemeinden

Diemelstadt

Produktbereich	04	Kultur und Wissenschaft
Produktgruppe	04291	Förderung von Kirchengemeinden
Produkt	042911	Förderung von Kirchengemeinden

Kurzbeschreibung Förderung von kirchlichen Maßnahmen im städtischen Bereich

Zugehörige Kostenstelle

04291100 Förderung von Kirchengemeinden

133
Haushaltsplan 2026

Teilergebnishaushalt Produkt 042911 Förderung von Kirchengemeinden							
Diemelstadt							
Pos.	Bezeichnung	Ansatz 2026	Ansatz 2025	Ergebnis 2024	Plan 2027	Plan 2028	Plan 2029
EUR							
1	2	3	4	5	6	7	8
	Ordentliche Erträge						
01	Privatrechtliche Leistungsentgelte						
02	Öffentlich-rechtliche Leistungsentgelte						
03	Kostenersatzleistungen und -erstattungen						
04	Bestandsveränderungen und aktivierte Eigenleistungen						
05	Steuern steuerähnl. Ertr.einschl.Ertr.aus ges.Uml.						
06	Erträge aus Transferleistungen						
07	Ertr.a.Zuweisgn.u.Zusch.f.lfd.Zwecke u.allg.Uml.						
08	Ertr.a.Aufl.v.Sonderp.a.Inv.zuw.-zusch.u.-Beitr.						
09	Sonstige ordentliche Erträge						
10	Summe der ordentlichen Erträge						
	Ordentliche Aufwendungen						
11	Personalaufwendungen						
12	Versorgungsaufwendungen						
13	Aufwendungen für Sach- und Dienstleistungen						
14	Abschreibungen						
15	Aufw.f. Zuweisungen und Zuschüsse s.bes.Finanzaufw	4.500	4.500	2.217	4.500	4.500	4.500
7128000	Zuschüsse für laufende Zwecke an übrige Bereiche	4.500	4.500	2.217	4.500	4.500	4.500
16	Steueraufw.einschl.Aufw.a.ges.Uml.verpfl.						
17	Transferaufwendungen						
18	Sonstige ordentliche Aufwendungen						
19	Summe der ordentlichen Aufwendungen	4.500	4.500	2.217	4.500	4.500	4.500
20	Verwaltungsergebnis	4.500	4.500	2.217	4.500	4.500	4.500
21	Finanzerträge						
22	Finanzaufwendungen						
23	Finanzergebnis (Nr. 21 und Nr. 22)						
24	Ordentliches Ergebnis (Verwaltungs- und Finanzergebnis Nr. 20 und Nr. 23)	4.500	4.500	2.217	4.500	4.500	4.500
25	Außerordentliche Erträge						
26	Außerordentliche Aufwendungen						
27	Außerordentliches Ergebnis (Nr. 25 und Nr. 26)						
28	Jahresergebnis vor internen Leistungsbeziehungen (ordentliches Ergebnis und außerordentliches Ergebnis)	4.500	4.500	2.217	4.500	4.500	4.500
29	Erlöse aus internen Leistungsbeziehungen						
30	Kosten aus internen Leistungsbeziehungen						
31	Ergebnis der internen Leistungsbeziehungen						
32	Jahresergebnis nach internen Leistungsbeziehungen	4.500	4.500	2.217	4.500	4.500	4.500

134
Haushaltsplan 2026

Teilfinanzhaushalt Produkt 042911 Förderung von Kirchengemeinden							
Diemelstadt							
		Haushaltsansatz				Investitions- und Investitionsförderungsmaßnahmen	
Nr.	Bezeichnung	2026	Verpflichtungs-ermächtigungen	2025	Ergebnis des Jahresabschlusses 2024	Gesamtauszahlungsbedarf	davon bisher bereitgestellt
EUR							
1	2	3	4	5	6	7	8
	Einzahlungen aus Investitionstätigkeit						
20	+ Einz. aus Investitionszuweis. und -zuschüssen sowie aus Investitionsbeiträgen						
21	+ Einz. aus Abgängen von Vermögensgegenständen des Sachanlagevermögens und des immateriellen Anlagevermögens						
22	+ Einz. aus Abgängen von Vermögensgegenständen des Finanzanlagevermögens						
	Einzahlungen aus Finanzierungstätigkeit						
31	+ Einz. aus der Aufnahme v. Krediten und wirtschaftlich vergleichbaren Vorgängen für Investitionen						
	Summe						
	Auszahlungen aus Investitionstätigkeit						
24	- Ausz. für den Erwerb von Grundstücken und Gebäuden						
25	- Ausz. für Baumaßnahmen						
26	- Ausz. für Investitionen in das sonstige Sachanlagevermögen und immaterielle Anlagevermögen					-10.000	-10.000
	davon: Ausz. aus gewährten Investitionszuweisungen und -zuschüssen					-10.000	-10.000
27	- Ausz. für Investitionen in das Finanzanlagevermögen						
	Auszahlungen aus Finanzierungstätigkeit						
32	- Ausz. für die Tilgung von Krediten und wirtschaftlich vergleichbaren Vorgängen für Investitionen						
	Summe					-10.000	-10.000
	Saldo (Einzahlungen ./ Auszahlungen)					-10.000	-10.000

Produktbeschreibung Produkt 053311 Förderung der Wohlfahrtspflege

Diemelstadt

Produktbereich	05	Soziale Leistungen / Soziale Hilfen
Produktgruppe	05331	Förderung der Wohlfahrtspflege
Produkt	053311	Förderung der Wohlfahrtspflege

Kurzbeschreibung Förderung von Trägern der WohlfahrtspflegeZugehörige Kostenstelle

05331100 Förderung der Wohlfahrtspflege

136
Haushaltsplan 2026

Teilergebnishaushalt Produkt 053311 Förderung der Wohlfahrtspflege							
Diemelstadt							
Pos.	Bezeichnung	Ansatz 2026	Ansatz 2025	Ergebnis 2024	Plan 2027	Plan 2028	Plan 2029
		EUR					
1	2	3	4	5	6	7	8
	Ordentliche Erträge						
01	Privatrechtliche Leistungsentgelte						
02	Öffentlich-rechtliche Leistungsentgelte						
03	Kostenersatzleistungen und -erstattungen						
04	Bestandsveränderungen und aktivierte Eigenleistungen						
05	Steuern steuerähnl. Ertr.einschl.Ertr.aus ges.Uml.						
06	Erträge aus Transferleistungen						
07	Ertr.a.Zuweisgn.u.Zusch.f.lfd.Zwecke u.allg.Uml.						
08	Ertr.a.Aufl.v.Sonderp.a.Inv.zuw.-zusch.u.-Beitr.						
09	Sonstige ordentliche Erträge						
10	Summe der ordentlichen Erträge						
	Ordentliche Aufwendungen						
11	Personalaufwendungen						
12	Versorgungsaufwendungen						
13	Aufwendungen für Sach- und Dienstleistungen						
14	Abschreibungen						
15	Aufw.f. Zuweisungen und Zuschüsse s.bes.Finanzaufw	250	250	250	250	250	250
7128000	Zuschüsse für laufende Zwecke an übrige Bereiche	250	250	250	250	250	250
16	Steueraufw.einschl.Aufw.a.ges.Uml.verpfl.						
17	Transferaufwendungen						
18	Sonstige ordentliche Aufwendungen						
19	Summe der ordentlichen Aufwendungen	250	250	250	250	250	250
20	Verwaltungsergebnis	250	250	250	250	250	250
21	Finanzerträge						
22	Finanzaufwendungen						
23	Finanzergebnis (Nr. 21 und Nr. 22)						
24	Ordentliches Ergebnis (Verwaltungs- und Finanzergebnis Nr. 20 und Nr. 23)	250	250	250	250	250	250
25	Außerordentliche Erträge						
26	Außerordentliche Aufwendungen						
27	Außerordentliches Ergebnis (Nr. 25 und Nr. 26)						
28	Jahresergebnis vor internen Leistungsbeziehungen (ordentliches Ergebnis und außerordentliches Ergebnis)	250	250	250	250	250	250
29	Erlöse aus internen Leistungsbeziehungen						
30	Kosten aus internen Leistungsbeziehungen						
31	Ergebnis der internen Leistungsbeziehungen						
32	Jahresergebnis nach internen Leistungsbeziehungen	250	250	250	250	250	250

Haushaltsplan 2026

Produktbeschreibung Produkt 053511 Sonstige soziale Hilfen und Leistungen

Diemelstadt

Produktbereich	05	Soziale Leistungen / Soziale Hilfen
Produktgruppe	05351	Sonstige soziale Hilfen und Leistungen
Produkt	053511	Sonstige soziale Hilfen und Leistungen

Kurzbeschreibung Verwaltung der sozialen Angelegenheiten. Rentenwesen. Altentage. Asyl. Demografischer Wandel. Bürgerbeteiligung. Zukunftsprojekte.

Zugehörige Kostenstellen

05351100 Sonstige soziale Hilfen und Leistungen
05351101 Seniorentage

138
Haushaltsplan 2026

Teilergebnishaushalt Produkt 053511 Sonstige soziale Hilfen und Leistungen							
Diemelstadt							
Pos.	Bezeichnung	Ansatz 2026	Ansatz 2025	Ergebnis 2024	Plan 2027	Plan 2028	Plan 2029
EUR							
1	2	3	4	5	6	7	8
	Ordentliche Erträge						
01	Privatrechtliche Leistungsentgelte						
02	Öffentlich-rechtliche Leistungsentgelte						
03	Kostenersatzleistungen und -erstattungen	-20.000		-18.733	-20.000	-20.000	-20.000
5482000	Kostenerstattungen von Gemeinden/GV	-20.000		-18.733	-20.000	-20.000	-20.000
04	Bestandsveränderungen und aktivierte Eigenleistungen						
05	Steuern steuerähnl. Ertr.einschl.Ertr.aus ges.Uml.						
06	Erträge aus Transferleistungen						
07	Ertr.a.Zuweisgn.u.Zusch.f.lfd.Zwecke u.allg.Uml.	-100.000	-100.000	-30.089	-100.000	-100.000	-100.000
5420100	Zuweisungen für lfd Zwecke vom Bund	-50.000	-50.000		-50.000	-50.000	-50.000
5421000	Zuweisungen für lfd Zwecke vom Land	-50.000	-50.000	-30.039	-50.000	-50.000	-50.000
5428000	Zusch. für lfd Zwecke von übrigen Bereichen			-50			
08	Ertr.a.Aufl.v.Sonderp.a.Inv.zuw.-zusch.u.-Beitr.						
09	Sonstige ordentliche Erträge			-384			
5330000	Erträge aus Schadensersatzleistungen			-384			
10	Summe der ordentlichen Erträge	-120.000	-100.000	-49.206	-120.000	-120.000	-120.000
	Ordentliche Aufwendungen						
11	Personalaufwendungen						
12	Versorgungsaufwendungen						
13	Aufwendungen für Sach- und Dienstleistungen	130.900	126.700	48.674	130.900	130.900	130.900
6051000	Strom	1.200		1.221	1.200	1.200	1.200
6052000	Gas	2.500		3.211	2.500	2.500	2.500
6055000	Treibstoffe	1.500	1.500	1.269	1.500	1.500	1.500
6056000	Wasser			35			
6057000	Abwasser			93			
6139000	sonstige weitere Fremdleistungen			141			
6164000	Instandhaltung von Fahrzeugen	1.500	1.500	7.267	1.500	1.500	1.500
6171000	Aufwendungen für Fremdensorgung			30			
6701000	Mieten, Pachten, Erbbauzinsen	3.500	3.500	20.500	3.500	3.500	3.500
6790000	sonstige Aufw. f. d. Inanspruchn. v. Rechten u. Di	50.000	50.000		50.000	50.000	50.000
6790300	Kosten der EDV	6.200	6.200	6.188	6.200	6.200	6.200
6832000	Telefonkosten	500		491	500	500	500
6861000	Aufw. für Öffentlichkeitsarbeit	50.000	50.000		50.000	50.000	50.000
6862000	Aufw. für Gästebewirtung (Repräsentation)	12.000	12.000	6.234	12.000	12.000	12.000
6900100	Beiträge f. Gebäudebezogene Versicherungen			131			
6901000	Kfz-Versicherungsbeiträge	1.500	1.500	1.368	1.500	1.500	1.500
6909000	Beiträge für sonstige Versicherungen	500	500	493	500	500	500
14	Abschreibungen						
15	Aufw.f. Zuweisungen und Zuschüsse s.bes.Finanzaufw	6.000	6.000	6.558	6.000	6.000	6.000
7122000	Zuweisungen für laufende Zwecke an Gemeinden (GV)			431			
7128000	Zuschüsse für laufende Zwecke an übrige Bereiche	6.000	6.000	6.000	6.000	6.000	6.000
7128100	Zuschuss Erwerb Fahrerlaubnis			127			
16	Steueraufw.einschl.Aufw.a.ges.Uml.verpfl.						
17	Transferaufwendungen			9.396			
7220000	Aufwand aus Transferleistungen - sachbezogen -			9.396			

140
Haushaltsplan 2026

Teilfinanzhaushalt Produkt 053511 Sonstige soziale Hilfen und Leistungen

Diemelstadt

		Haushaltsansatz				Investitions- und Investitionsförderungsmaßnahmen	
Nr.	Bezeichnung	2026	Verpflichtungs-ermächtigungen	2025	Ergebnis des Jahresabschlusses 2024	Gesamtauszahlungsbedarf	davon bisher bereitgestellt
EUR							
1	2	3	4	5	6	7	8
	Einzahlungen aus Investitionstätigkeit						
20	+ Einz. aus Investitionszuweis. und -zuschüssen sowie aus Investitionsbeiträgen	40.000					
21	+ Einz. aus Abgängen von Vermögensgegenständen des Sachanlagevermögens und des immateriellen Anlagevermögens						
22	+ Einz. aus Abgängen von Vermögensgegenständen des Finanzanlagevermögens						
	Einzahlungen aus Finanzierungstätigkeit						
31	+ Einz. aus der Aufnahme v. Krediten und wirtschaftlich vergleichbaren Vorgängen für Investitionen						
	Summe	40.000					
	Auszahlungen aus Investitionstätigkeit						
24	- Ausz. für den Erwerb von Grundstücken und Gebäuden						
25	- Ausz. für Baumaßnahmen						
26	- Ausz. für Investitionen in das sonstige Sachanlagevermögen und immaterielle Anlagevermögen davon: Ausz. aus gewährten Investitionszuweisungen und -zuschüssen	-60.000				-60.000	-60.000
27	- Ausz. für Investitionen in das Finanzanlagevermögen						
	Auszahlungen aus Finanzierungstätigkeit						
32	- Ausz. für die Tilgung von Krediten und wirtschaftlich vergleichbaren Vorgängen für Investitionen						
	Summe	-60.000				-60.000	-60.000
	Saldo (Einzahlungen ./ Auszahlungen)	-20.000				-60.000	-60.000

Haushaltsplan 2026

Investitionen Produkt 053511 Sonstige soziale Hilfen und Leistungen

Diemelstadt

Nr. Bezeichnung	Ansatz 2026	Verpflichtung s- Ermächtigung en	Ansatz 2025	Jahres- ergebnis 2024	Finanzplan 2027	Finanzplan 2028	Finanzplan 2029
1	2	3	4	5	6	7	8
I-3511-002 Anschaffungen Sozialbereich	-20.000						
20 Einz.a.Inv.zuw.u.-zusch.s.a.Inv.beitr.	40.000						
26 Ausz.f.Invest.i.d.sonst.Sachanl.verm.u.imm.Anl.ver	-60.000						

Haushaltsplan 2026

Produktbeschreibung Produkt 063611 Förd. v. Kindern in Tageseinricht. und Tagespflege

Diemelstadt

Produktbereich	06	Kinder-, Jugend- und Familienhilfe
Produktgruppe	06361	Förd. v. Kindern in Tageseinricht. und Tagespflege
Produkt	063611	Förd. v. Kindern in Tageseinricht. und Tagespflege

Kurzbeschreibung	Kostenbeteiligung betreuende Grundschulen in Rhoden und Wrexen
-------------------------	----------------------------------------------------------------

<u>Zugehörige Kostenstelle</u>

06361100 Kostenbeteiligung betreuende Grundschulen

143
Haushaltsplan 2026

Teilergebnishaushalt Produkt 063611 Förd. v. Kindern in Tageseinricht. und Tagespflege							
Diemelstadt							
Pos.	Bezeichnung	Ansatz 2026	Ansatz 2025	Ergebnis 2024	Plan 2027	Plan 2028	Plan 2029
		EUR					
1	2	3	4	5	6	7	8
	Ordentliche Erträge						
01	Privatrechtliche Leistungsentgelte						
02	Öffentlich-rechtliche Leistungsentgelte						
03	Kostenersatzleistungen und -erstattungen						
04	Bestandsveränderungen und aktivierte Eigenleistungen						
05	Steuern steuerähnl. Ertr.einschl.Ertr.aus ges.Uml.						
06	Erträge aus Transferleistungen						
07	Ertr.a.Zuweisgn.u.Zusch.f.lfd.Zwecke u.allg.Uml.						
08	Ertr.a.Aufl.v.Sonderp.a.Inv.zuw.-zusch.u.-Beitr.						
09	Sonstige ordentliche Erträge						
10	Summe der ordentlichen Erträge						
	Ordentliche Aufwendungen						
11	Personalaufwendungen						
12	Versorgungsaufwendungen						
13	Aufwendungen für Sach- und Dienstleistungen						
14	Abschreibungen						
15	Aufw.f. Zuweisungen und Zuschüsse s.bes.Finanzaufw	11.000	18.000	17.198	11.000	11.000	11.000
7122000	Zuweisungen für laufende Zwecke an Gemeinden (GV)	11.000	18.000	17.198	11.000	11.000	11.000
16	Steueraufw.einschl.Aufw.a.ges.Uml.verpfl.						
17	Transferaufwendungen						
18	Sonstige ordentliche Aufwendungen						
19	Summe der ordentlichen Aufwendungen	11.000	18.000	17.198	11.000	11.000	11.000
20	Verwaltungsergebnis	11.000	18.000	17.198	11.000	11.000	11.000
21	Finanzerträge						
22	Finanzaufwendungen						
23	Finanzergebnis (Nr. 21 und Nr. 22)						
24	Ordentliches Ergebnis (Verwaltungs- und Finanzergebnis Nr. 20 und Nr. 23)	11.000	18.000	17.198	11.000	11.000	11.000
25	Außerordentliche Erträge						
26	Außerordentliche Aufwendungen						
27	Außerordentliches Ergebnis (Nr. 25 und Nr. 26)						
28	Jahresergebnis vor internen Leistungsbeziehungen (ordentliches Ergebnis und außerordentliches Ergebnis)	11.000	18.000	17.198	11.000	11.000	11.000
29	Erlöse aus internen Leistungsbeziehungen						
30	Kosten aus internen Leistungsbeziehungen						
31	Ergebnis der internen Leistungsbeziehungen						
32	Jahresergebnis nach internen Leistungsbeziehungen	11.000	18.000	17.198	11.000	11.000	11.000

Haushaltsplan 2026

Produktbeschreibung Produkt 063621 Förderung der sonstigen Jugendarbeit

Diemelstadt

Produktbereich	06	Kinder-, Jugend- und Familienhilfe
Produktgruppe	06362	Förderung der Jugendarbeit
Produkt	063621	Förderung der sonstigen Jugendarbeit

Kurzbeschreibung	Zuschüsse zur Jugendarbeit
	<u>Zugehörige Kostenstelle</u>
	06362100 Förderung der sonstigen Jugendarbeit

145
Haushaltsplan 2026

Teilergebnishaushalt Produkt 063621 Förderung der sonstigen Jugendarbeit							
Diemelstadt							
Pos.	Bezeichnung	Ansatz 2026	Ansatz 2025	Ergebnis 2024	Plan 2027	Plan 2028	Plan 2029
		EUR					
1	2	3	4	5	6	7	8
	Ordentliche Erträge						
01	Privatrechtliche Leistungsentgelte						
02	Öffentlich-rechtliche Leistungsentgelte						
03	Kostenersatzleistungen und -erstattungen						
04	Bestandsveränderungen und aktivierte Eigenleistungen						
05	Steuern steuerähnl. Ertr.einschl.Ertr.aus ges.Uml.						
06	Erträge aus Transferleistungen						
07	Ertr.a.Zuweisgn.u.Zusch.f.lfd.Zwecke u.allg.Uml.						
08	Ertr.a.Aufl.v.Sonderp.a.Inv.zuw.-zusch.u.-Beitr.						
09	Sonstige ordentliche Erträge						
10	Summe der ordentlichen Erträge						
	Ordentliche Aufwendungen						
11	Personalaufwendungen						
12	Versorgungsaufwendungen						
13	Aufwendungen für Sach- und Dienstleistungen						
14	Abschreibungen						
15	Aufw.f. Zuweisungen und Zuschüsse s.bes.Finanzaufw	14.000	14.000	11.776	14.000	14.000	14.000
7128000	Zuschüsse für laufende Zwecke an übrige Bereiche	14.000	14.000	11.776	14.000	14.000	14.000
16	Steueraufw.einschl.Aufw.a.ges.Uml.verpfl.						
17	Transferaufwendungen						
18	Sonstige ordentliche Aufwendungen						
19	Summe der ordentlichen Aufwendungen	14.000	14.000	11.776	14.000	14.000	14.000
20	Verwaltungsergebnis	14.000	14.000	11.776	14.000	14.000	14.000
21	Finanzerträge						
22	Finanzaufwendungen						
23	Finanzergebnis (Nr. 21 und Nr. 22)						
24	Ordentliches Ergebnis (Verwaltungs- und Finanzergebnis Nr. 20 und Nr. 23)	14.000	14.000	11.776	14.000	14.000	14.000
25	Außerordentliche Erträge						
26	Außerordentliche Aufwendungen						
27	Außerordentliches Ergebnis (Nr. 25 und Nr. 26)						
28	Jahresergebnis vor internen Leistungsbeziehungen (ordentliches Ergebnis und außerordentliches Ergebnis)	14.000	14.000	11.776	14.000	14.000	14.000
29	Erlöse aus internen Leistungsbeziehungen						
30	Kosten aus internen Leistungsbeziehungen						
31	Ergebnis der internen Leistungsbeziehungen						
32	Jahresergebnis nach internen Leistungsbeziehungen	14.000	14.000	11.776	14.000	14.000	14.000

Produktbeschreibung Produkt 063651 Tageseinrichtungen für Kinder

Diemelstadt

Produktbereich	06	Kinder-, Jugend- und Familienhilfe
Produktgruppe	06365	Tageseinrichtungen für Kinder
Produkt	063651	Tageseinrichtungen für Kinder

Kurzbeschreibung Kindergärten Rhoden und WrexenZugehörige Kostenstellen06365101 Kindergarten Rhoden
06365102 Kindergarten Wrexen

147
Haushaltsplan 2026

Teilergebnishaushalt Produkt 063651 Tageseinrichtungen für Kinder							
Diemelstadt							
Pos.	Bezeichnung	Ansatz 2026	Ansatz 2025	Ergebnis 2024	Plan 2027	Plan 2028	Plan 2029
EUR							
1	2	3	4	5	6	7	8
	Ordentliche Erträge						
01	Privatrechtliche Leistungsentgelte	-215	-215	-213	-215	-215	-215
5004000	Umsatzerlöse aus Überlassung von Rechten	-215	-215	-213	-215	-215	-215
02	Öffentlich-rechtliche Leistungsentgelte	-165.000	-165.000	-128.679	-165.000	-165.000	-165.000
5110300	Kindergartengebühr Rhoden	-65.000	-65.000	-55.574	-65.000	-65.000	-65.000
5110400	Kindergartengebühr Wrexen	-100.000	-100.000	-73.106	-100.000	-100.000	-100.000
03	Kostenersatzleistungen und -erstattungen			-5.230			
5484000	Kostenerstattungen von gesetzl. SozVers			-4.165			
5488000	Kostenerstattungen von übrigen Bereichen			-1.065			
04	Bestandsveränderungen und aktivierte Eigenleistungen						
05	Steuern steuerä hn l. Ertr.einschl.Ertr.aus ges.Uml.						
06	Erträge aus Transferleistungen						
07	Ertr.a.Zuweisgn.u.Zusch.f.lfd.Zwecke u.allg.Uml.	-976.000	-896.000	-959.274	-976.000	-976.000	-976.000
5421000	Zuweisungen für lfd Zwecke vom Land	-850.000	-770.000	-819.207	-850.000	-850.000	-850.000
5421100	Landeszuweisungen für Einzelintegration	-120.000	-120.000	-133.117	-120.000	-120.000	-120.000
5427000	Zusch. für lfd Zwecke von priv Unternehmen			-450			
5428000	Zusch. für lfd Zwecke von übrigen Bereichen	-6.000	-6.000	-6.500	-6.000	-6.000	-6.000
08	Ertr.a.Aufl.v.Sonderp.a.lnv.zuw.-zusch.u.-Beitr.	-27.772	-25.328	-30.953	-27.377	-25.438	-25.436
5460099	Erträge Auflösung SOPO Sonderinvest. (Tilg. Land)	-109	-108	-110	-108	-110	-109
5460100	Erträge Auflös SOPO Invest vom öffentl Bereich	-27.556	-25.220	-30.635	-27.161	-25.220	-25.220
5461000	Erträge Auflös SOPO Invest nicht öffentl Bereich	-107		-208	-108	-108	-107
09	Sonstige ordentliche Erträge	-300	-300	-475	-300	-300	-300
5300100	Nebenerlöse aus Vermietung und Verpachtung	-300	-300	-307	-300	-300	-300
5330000	Erträge aus Schadensersatzleistungen			-169			
10	Summe der ordentlichen Erträge	-1.169.287	-1.086.843	-1.124.824	-1.168.892	-1.166.953	-1.166.951
	Ordentliche Aufwendungen						
11	Personalaufwendungen	2.229.197	2.118.558	1.962.948	2.295.807	2.340.347	2.384.377
6201000	Entg. für geleist. Arbeitszeit (einschl. Zulagen)	1.687.540	1.605.920	1.482.693	1.739.020	1.773.540	1.807.360
6201001	Leistungsentgelt Beschäftigte	28.687	28.318	25.557	28.687	28.687	28.687
6222000	Sonderzuwendungen Arbeitnehmer	120.300	110.850	101.593	123.930	126.250	128.760
6401000	AG-Anteil zur Sozialvers. Entgeltbereich	385.800	366.600	340.337	397.300	405.000	412.700
6420000	Beiträge z. Berufsgenossenschaft u. Unfallvers.	6.670	6.670	5.916	6.670	6.670	6.670
6491000	Beihilfen Entgeltbereich	200	200		200	200	200
6501000	Aufwendungen für Personaleinstellungen			1.076			
6530000	Aufwendungen für pers.bezogene Vers.			512			
6590000	übrige sonstige Personalaufwendungen			5.264			
12	Versorgungsaufwendungen	139.500	132.600	114.434	143.600	146.400	149.200
6470000	Zukunftsicherung/Zusatzversorg. Entgeltbereich	139.500	132.600	114.434	143.600	146.400	149.200
13	Aufwendungen für Sach- und Dienstleistungen	141.470	137.240	110.944	138.920	142.370	139.820
6010100	Aufw. für Büromat. u. Drucks. d. Verw. u. ä hn l. Ei	300	300	694	300	300	300
6010200	sonstiges Verbrauchsmaterial	100	100	141	100	100	100
6011000	Lehr- und Unterrichtsmittel, Bastel- und Spielm.	6.600	6.600	5.632	6.600	6.600	6.600
6030100	Betriebsstoffe/Verbrauchswerkzeuge			23			
6030200	Praxis- u. Laborbedarf, Arzneimittel	500	500	227	500	500	500
6051000	Strom	8.750	8.750	7.955	8.750	8.750	8.750

148
Haushaltsplan 2026

Teilergebnishaushalt Produkt 063651 Tageseinrichtungen für Kinder							
Diemelstadt							
Pos.	Bezeichnung	Ansatz 2026	Ansatz 2025	Ergebnis 2024	Plan 2027	Plan 2028	Plan 2029
EUR							
1	2	3	4	5	6	7	8
6052000	Gas	27.000	27.000	24.889	27.000	27.000	27.000
6056000	Wasser	2.600	2.600	2.035	2.600	2.600	2.600
6057000	Abwasser	3.800	3.800	2.909	3.800	3.800	3.800
6061000	Materialaufw. für Gebäude u. Außenanlagen	2.000	2.000	555	2.000	2.000	2.000
6063000	Materialaufw. für Einrichtungen und Ausstattungen	3.000	3.000	4.830	3.000	3.000	3.000
6069000	sonstiger Aufw. für Reparatur u. Instandhaltung			748			
6070000	Aufw. für Berufskleidung, Arbeitsschutzmittel	8.000	8.000	2.813	8.000	8.000	8.000
6081000	Reinigungsmaterial	6.000	6.000	6.543	6.000	6.000	6.000
6089000	übriger sonstiger Materialaufwand	6.000	6.000	3.103	6.000	6.000	6.000
6101000	Fremdleist. für Erzeugnisse u. and. Umsatzleist.	10.000	10.000	745	10.000	10.000	10.000
6139000	sonstige weitere Fremdleistungen			1.780			
6161000	Instandh. Gebäude, Außenanl. (Bauunterhaltung)	16.000	16.000	11.922	16.000	16.000	16.000
6163000	Instandh. von Einrichtungen und Ausstattungen	100	100	343	100	100	100
6166000	Wartungskosten	5.000	2.000	4.853	2.000	5.000	2.000
6171000	Aufwendungen für Fremdensorgung	2.780	1.600	2.946	2.780	2.780	2.780
6173000	Fremdreinigung	1.500	1.500	311	1.500	1.500	1.500
6650100	Abschreibung auf GWG bis 60,-- EUR	1.000	1.000	141	1.000	1.000	1.000
6710000	Leasing	1.800	1.800	1.708	1.800	1.800	1.800
6720000	Lizenzen und Konzessionen	440	440	100	440	440	440
6730000	Gebühren	200	200	232	200	200	200
6790000	sonstige Aufw. f. d. Inanspruchn. v. Rechten u. Di	1.000	1.000	1.662	1.000	1.000	1.000
6790300	Kosten der EDV	3.000	4.000	2.506	3.000	3.000	3.000
6810000	Aufw. für Zeitungen u Fachlit. d. Verw. u ähnl. Ei	3.000	3.000	1.813	3.000	3.000	3.000
6832000	Telefonkosten	1.400	1.400	1.266	1.400	1.400	1.400
6850000	Reisekosten	1.000	1.000		1.000	1.000	1.000
6880000	Aufw. Für Fort- und Weiterbildung	8.000	8.000	6.720	8.000	8.000	8.000
6900100	Beiträge f. Gebäudebezogene Versicherungen	5.100	4.750	4.244	5.450	5.800	6.150
6909000	Beiträge für sonstige Versicherungen	4.700	4.000	3.755	4.800	4.900	5.000
6911000	Beitr. an komm. Spitzenverbände/Verbände u Vereine	800	800	800	800	800	800
14	Abschreibungen	108.377	90.875	104.507	102.825	96.219	95.620
6620000	Abschreibungen auf Gebäude	89.577	79.142	82.469	86.969	84.365	84.365
6642000	Abschr. auf Betriebsausstattung	5.144	1.497	3.276	4.193	3.767	3.446
6645000	Abschr. auf Geschäftsausstattung	13.532	10.112	13.666	11.539	7.962	7.685
6650000	Abschreibung geringwertige Wirtschaftsgüter (GWG)			4.970			
6690099	Abschreibungen Sonderinvest.programm	124	124	125	124	125	124
15	Aufw.f. Zuweisungen und Zuschüsse s.bes.Finanzaufw						
16	Steueraufw.einschl.Aufw.a.ges.Uml.verpfl.						
17	Transferaufwendungen						
18	Sonstige ordentliche Aufwendungen						
19	Summe der ordentlichen Aufwendungen	2.618.544	2.479.273	2.292.833	2.681.152	2.725.336	2.769.017
20	Verwaltungsergebnis	1.449.257	1.392.430	1.168.009	1.512.260	1.558.383	1.602.066
21	Finanzerträge						
22	Finanzaufwendungen						
23	Finanzergebnis (Nr. 21 und Nr. 22)						

149
Haushaltsplan 2026

Teilergebnishaushalt Produkt 063651 Tageseinrichtungen für Kinder

Diemelstadt

Pos.	Bezeichnung	Ansatz 2026	Ansatz 2025	Ergebnis 2024	Plan 2027	Plan 2028	Plan 2029
		EUR					
1	2	3	4	5	6	7	8
24	Ordentliches Ergebnis (Verwaltungs- und Finanzergebnis Nr. 20 und Nr. 23)	1.449.257	1.392.430	1.168.009	1.512.260	1.558.383	1.602.066
25	Außerordentliche Erträge						
26	Außerordentliche Aufwendungen			76			
7911000	außerplanmäß. Abschr. auf Sachanlagen			76			
27	Außerordentliches Ergebnis (Nr. 25 und Nr. 26)			76			
28	Jahresergebnis vor internen Leistungsbeziehungen (ordentliches Ergebnis und außerordentliches Ergebnis)	1.449.257	1.392.430	1.168.085	1.512.260	1.558.383	1.602.066
29	Erlöse aus internen Leistungsbeziehungen						
30	Kosten aus internen Leistungsbeziehungen						
31	Ergebnis der internen Leistungsbeziehungen						
32	Jahresergebnis nach internen Leistungsbeziehungen	1.449.257	1.392.430	1.168.085	1.512.260	1.558.383	1.602.066

Produktinformation

Erläuterungen

Mehrerträge und Erträge bei Sachkonto 5330000 berechtigen zu Mehraufwendungen im Budget

150
Haushaltsplan 2026

Teilfinanzhaushalt Produkt 063651 Tageseinrichtungen für Kinder							
Diemelstadt							
		Haushaltsansatz				Investitions- und Investitionsförderungsmaßnahmen	
Nr.	Bezeichnung	2026	Verpflichtungs-ermächtigungen	2025	Ergebnis des Jahresabschlusses 2024	Gesamtauszahlungsbedarf	davon bisher bereitgestellt
EUR							
1	2	3	4	5	6	7	8
	Einzahlungen aus Investitionstätigkeit						
20	+ Einz. aus Investitionszuweis. und -zuschüssen sowie aus Investitionsbeiträgen				12.676		
21	+ Einz. aus Abgängen von Vermögensgegenständen des Sachanlagevermögens und des immateriellen Anlagevermögens						
22	+ Einz. aus Abgängen von Vermögensgegenständen des Finanzanlagevermögens						
	Einzahlungen aus Finanzierungstätigkeit						
31	+ Einz. aus der Aufnahme v. Krediten und wirtschaftlich vergleichbaren Vorgängen für Investitionen						
	Summe				12.676		
	Auszahlungen aus Investitionstätigkeit						
24	- Ausz. für den Erwerb von Grundstücken und Gebäuden						
25	- Ausz. für Baumaßnahmen	-150.000		-180.000	-136.279	-1.347.000	-1.347.000
26	- Ausz. für Investitionen in das sonstige Sachanlagevermögen und immaterielle Anlagevermögen davon: Ausz. aus gewährten Investitionszuweisungen und -zuschüssen	-83.000		-65.000	-78.454	-541.100	-433.100
27	- Ausz. für Investitionen in das Finanzanlagevermögen						
	Auszahlungen aus Finanzierungstätigkeit						
32	- Ausz. für die Tilgung von Krediten und wirtschaftlich vergleichbaren Vorgängen für Investitionen						
	Summe	-233.000		-245.000	-214.733	-1.888.100	-1.780.100
	Saldo (Einzahlungen ./ Auszahlungen)	-233.000		-245.000	-202.057	-1.888.100	-1.780.100

151
Haushaltsplan 2026

Investitionen Produkt 063651 Tageseinrichtungen für Kinder

Diemelstadt

Nr. Bezeichnung	Ansatz 2026	Verpflichtung s- Ermächtigung en	Ansatz 2025	Jahres- ergebnis 2024	Finanzplan 2027	Finanzplan 2028	Finanzplan 2029
1	2	3	4	5	6	7	8
I-3651-001 GWG Kindergarten Rhoden 26 Ausz.f.Invest.i.d.sonst.Sachanl.verm.u.imm.Anl.ver	-5.000 -5.000		-5.000 -5.000		-5.000 -5.000	-5.000 -5.000	-5.000 -5.000
I-3651-002 Sanierungsarbeiten Kindergarten Rhoden 25 Auszahlungen für Baumaßnahmen	-150.000 -150.000		-80.000 -80.000	-119.044 -119.044			
I-3651-004 Spiel-/Turngeräte Kindergarten Rhoden 26 Ausz.f.Invest.i.d.sonst.Sachanl.verm.u.imm.Anl.ver	-30.000 -30.000						
I-3651-007 Büro- u.sonst.Ausstattung KiGa Rhoden 20 Einz.a.Inv.zuw.u.-zusch.s.a.Inv.beitr. 26 Ausz.f.Invest.i.d.sonst.Sachanl.verm.u.imm.Anl.ver	-30.000 -30.000		-35.000 -35.000	-25.856 3.456 -29.311	-13.000 -13.000	-13.000 -13.000	-13.000 -13.000
I-3652-001 GWG Kindergarten Wrexen 26 Ausz.f.Invest.i.d.sonst.Sachanl.verm.u.imm.Anl.ver	-5.000 -5.000		-5.000 -5.000	-4.971 -4.971	-5.000 -5.000	-5.000 -5.000	-5.000 -5.000
I-3652-006 Umbau Kindergarten Wrexen 20 Einz.a.Inv.zuw.u.-zusch.s.a.Inv.beitr. 25 Auszahlungen für Baumaßnahmen 26 Ausz.f.Invest.i.d.sonst.Sachanl.verm.u.imm.Anl.ver			-100.000 -100.000	-37.913 848 -17.234 -21.526			
I-3652-007 Büro- u. sonst.Ausstattung KiGa Wrexen 20 Einz.a.Inv.zuw.u.-zusch.s.a.Inv.beitr. 26 Ausz.f.Invest.i.d.sonst.Sachanl.verm.u.imm.Anl.ver	-13.000 -13.000		-20.000 -20.000	-14.272 8.372 -22.645	-13.000 -13.000	-13.000 -13.000	-13.000 -13.000

Erläuterungen

GWG Kindergarten Rhoden

Einzahlungen durch Zuweisungen oder Zuwendungen berechtigen zu Mehrauszahlungen im Budget

GWG Kindergarten Wrexen

Einzahlungen durch Zuweisungen oder Zuwendungen berechtigen zu Mehrauszahlungen im Budget

Produktbeschreibung Produkt 063661 Kinderspielplätze

Diemelstadt

Produktbereich	06	Kinder-, Jugend- und Familienhilfe
Produktgruppe	06366	Einrichtungen der Kinder- und Jugendarbeit
Produkt	063661	Kinderspielplätze

Kurzbeschreibung Einrichtung und Instandhaltung von Kinderspielplätzen

Zugehörige Kostenstelle

06366100 Kinderspielplätze

153
Haushaltsplan 2026

Teilergebnishaushalt Produkt 063661 Kinderspielplätze							
Diemelstadt							
Pos.	Bezeichnung	Ansatz 2026	Ansatz 2025	Ergebnis 2024	Plan 2027	Plan 2028	Plan 2029
EUR							
1	2	3	4	5	6	7	8
	Ordentliche Erträge						
01	Privatrechtliche Leistungsentgelte						
02	Öffentlich-rechtliche Leistungsentgelte						
03	Kostenersatzleistungen und -erstattungen						
04	Bestandsveränderungen und aktivierte Eigenleistungen						
05	Steuern steuerähnl. Ertr.einschl.Ertr.aus ges.Uml.						
06	Erträge aus Transferleistungen						
07	Ertr.a.Zuweisgn.u.Zusch.f.lfd.Zwecke u.allg.Uml.						
08	Ertr.a.Aufl.v.Sonderp.a.Inv.zuw.-zusch.u.-Beitr.	-2.227	-94	-272	-2.187	-2.134	-2.132
5460100	Erträge Auflös SOPO Invest vom öffentl Bereich	-2.134		-178	-2.133	-2.134	-2.132
5461000	Erträge Auflös SOPO Invest nicht öffentl Bereich	-93	-94	-94	-54		
09	Sonstige ordentliche Erträge						
10	Summe der ordentlichen Erträge	-2.227	-94	-272	-2.187	-2.134	-2.132
	Ordentliche Aufwendungen						
11	Personalaufwendungen						
12	Versorgungsaufwendungen						
13	Aufwendungen für Sach- und Dienstleistungen	5.905	5.905	2.893	5.905	5.905	5.905
6061000	Materialaufw. für Gebäude u. Außenanlagen	5.000	5.000	2.362	5.000	5.000	5.000
6139000	sonstige weitere Fremdleistungen	300	300	426	300	300	300
6161000	Instandh. Gebäude, Außenanl. (Bauunterhaltung)	500	500		500	500	500
6701000	Mieten, Pachten, Erbbauzinsen	105	105	105	105	105	105
14	Abschreibungen	16.845	14.230	15.528	16.445	14.900	13.548
6620000	Abschreibungen auf Gebäude	1.308	1.312	1.338	1.307	1.291	981
6642000	Abschr. auf Betriebsausstattung	15.537	12.918	14.190	15.138	13.609	12.567
15	Aufw.f. Zuweisungen und Zuschüsse s.bes.Finanzaufw						
16	Steueraufw.einschl.Aufw.a.ges.Uml.verpfl.						
17	Transferaufwendungen						
18	Sonstige ordentliche Aufwendungen						
19	Summe der ordentlichen Aufwendungen	22.750	20.135	18.421	22.350	20.805	19.453
20	Verwaltungsergebnis	20.523	20.041	18.149	20.163	18.671	17.321
21	Finanzerträge						
22	Finanzaufwendungen						
23	Finanzergebnis (Nr. 21 und Nr. 22)						
24	Ordentliches Ergebnis (Verwaltungs- und Finanzergebnis Nr. 20 und Nr. 23)	20.523	20.041	18.149	20.163	18.671	17.321
25	Außerordentliche Erträge						
26	Außerordentliche Aufwendungen			4			
7911000	außerplanmäß. Abschr. auf Sachanlagen			4			
27	Außerordentliches Ergebnis (Nr. 25 und Nr. 26)			4			
28	Jahresergebnis vor internen Leistungsbeziehungen (ordentliches Ergebnis und außerordentliches Ergebnis)	20.523	20.041	18.153	20.163	18.671	17.321
29	Erlöse aus internen Leistungsbeziehungen						

154
Haushaltsplan 2026

Teilergebnishaushalt Produkt 063661 Kinderspielplätze

Diemelstadt

Pos.	Bezeichnung	Ansatz 2026	Ansatz 2025	Ergebnis 2024	Plan 2027	Plan 2028	Plan 2029
		EUR					
1	2	3	4	5	6	7	8
30	Kosten aus internen Leistungsbeziehungen						
31	Ergebnis der internen Leistungsbeziehungen						
32	Jahresergebnis nach internen Leistungsbeziehungen	20.523	20.041	18.153	20.163	18.671	17.321

155
Haushaltsplan 2026

Teilfinanzhaushalt Produkt 063661 Kinderspielplätze							
Diemelstadt							
		Haushaltsansatz				Investitions- und Investitionsförderungsmaßnahmen	
Nr.	Bezeichnung	2026	Verpflichtungs-ermächtigungen	2025	Ergebnis des Jahresabschlusses 2024	Gesamtauszahlungsbedarf	davon bisher bereitgestellt
EUR							
1	2	3	4	5	6	7	8
	Einzahlungen aus Investitionstätigkeit						
20	+ Einz. aus Investitionszuweis. und -zuschüssen sowie aus Investitionsbeiträgen				12.463		
21	+ Einz. aus Abgängen von Vermögensgegenständen des Sachanlagevermögens und des immateriellen Anlagevermögens						
22	+ Einz. aus Abgängen von Vermögensgegenständen des Finanzanlagevermögens						
	Einzahlungen aus Finanzierungstätigkeit						
31	+ Einz. aus der Aufnahme v. Krediten und wirtschaftlich vergleichbaren Vorgängen für Investitionen						
	Summe				12.463		
	Auszahlungen aus Investitionstätigkeit						
24	- Ausz. für den Erwerb von Grundstücken und Gebäuden						
25	- Ausz. für Baumaßnahmen					-29.500	-29.500
26	- Ausz. für Investitionen in das sonstige Sachanlagevermögen und immaterielle Anlagevermögen davon: Ausz. aus gewährten Investitionszuweisungen und -zuschüssen	-20.000		-20.000	-25.206	-312.700	-252.700
27	- Ausz. für Investitionen in das Finanzanlagevermögen						
	Auszahlungen aus Finanzierungstätigkeit						
32	- Ausz. für die Tilgung von Krediten und wirtschaftlich vergleichbaren Vorgängen für Investitionen						
	Summe	-20.000		-20.000	-25.206	-342.200	-282.200
	Saldo (Einzahlungen ./ Auszahlungen)	-20.000		-20.000	-12.743	-342.200	-282.200

156
Haushaltsplan 2026

Investitionen Produkt 063661 Kinderspielplätze

Diemelstadt

Nr. Bezeichnung	Ansatz 2026	Verpflichtung s- Ermächtigung en	Ansatz 2025	Jahres- ergebnis 2024	Finanzplan 2027	Finanzplan 2028	Finanzplan 2029
1	2	3	4	5	6	7	8
I-3661-005 Spielgeräte für Kinderspielplätze	-20.000		-20.000	-12.743	-20.000	-20.000	-20.000
20 Einz.a.Inv.zuw.u.-zusch.s.a.Inv.beitr.				12.463			
26 Ausz.f.Invest.i.d.sonst.Sachanl.verm.u.imm.Anl.ver	-20.000		-20.000	-25.206	-20.000	-20.000	-20.000

Haushaltsplan 2026

Produktbeschreibung Produkt 063662 Einrichtungen der Jugendarbeit

Diemelstadt

Produktbereich	06	Kinder-, Jugend- und Familienhilfe
Produktgruppe	06366	Einrichtungen der Kinder- und Jugendarbeit
Produkt	063662	Einrichtungen der Jugendarbeit

Kurzbeschreibung	Jugendräume
	<u>Zugehörige Kostenstelle</u>
	06366200 Jugendräume

158
Haushaltsplan 2026

Teilergebnishaushalt Produkt 063662 Einrichtungen der Jugendarbeit							
Diemelstadt							
Pos.	Bezeichnung	Ansatz 2026	Ansatz 2025	Ergebnis 2024	Plan 2027	Plan 2028	Plan 2029
EUR							
1	2	3	4	5	6	7	8
	Ordentliche Erträge						
01	Privatrechtliche Leistungsentgelte						
02	Öffentlich-rechtliche Leistungsentgelte						
03	Kostenersatzleistungen und -erstattungen						
04	Bestandsveränderungen und aktivierte Eigenleistungen						
05	Steuern steuerähnl. Ertr.einschl.Ertr.aus ges.Uml.						
06	Erträge aus Transferleistungen						
07	Ertr.a.Zuweisgn.u.Zusch.f.lfd.Zwecke u.allg.Uml.						
08	Ertr.a.Aufl.v.Sonderp.a.Inv.zuw.-zusch.u.-Beitr.						
09	Sonstige ordentliche Erträge						
10	Summe der ordentlichen Erträge						
	Ordentliche Aufwendungen						
11	Personalaufwendungen						
12	Versorgungsaufwendungen						
13	Aufwendungen für Sach- und Dienstleistungen	1.800	1.800	1.074	1.800	1.800	1.800
6051000	Strom	150	150	93	150	150	150
6052000	Gas	1.000	1.000	662	1.000	1.000	1.000
6056000	Wasser	50	50	30	50	50	50
6057000	Abwasser	100	100	104	100	100	100
6061000	Materialaufw. für Gebäude u. Außenanlagen	100	100		100	100	100
6063000	Materialaufw. für Einrichtungen und Ausstattungen	100	100		100	100	100
6161000	Instandh. Gebäude, Außenanl. (Bauunterhaltung)	100	100		100	100	100
6171000	Aufwendungen für Fremdensorgung	50	50	12	50	50	50
6900100	Beiträge f. Gebäudebezogene Versicherungen	150	150	174	150	150	150
14	Abschreibungen						
15	Aufw.f. Zuweisungen und Zuschüsse s.bes.Finanzaufw						
16	Steueraufw.einschl.Aufw.a.ges.Uml.verpfl.						
17	Transferaufwendungen						
18	Sonstige ordentliche Aufwendungen		30	29			
7020000	Grundsteuer		30	29			
19	Summe der ordentlichen Aufwendungen	1.800	1.830	1.103	1.800	1.800	1.800
20	Verwaltungsergebnis	1.800	1.830	1.103	1.800	1.800	1.800
21	Finanzerträge						
22	Finanzaufwendungen						
23	Finanzergebnis (Nr. 21 und Nr. 22)						
24	Ordentliches Ergebnis (Verwaltungs- und Finanzergebnis Nr. 20 und Nr. 23)	1.800	1.830	1.103	1.800	1.800	1.800
25	Außerordentliche Erträge						
26	Außerordentliche Aufwendungen						
27	Außerordentliches Ergebnis (Nr. 25 und Nr. 26)						
28	Jahresergebnis vor internen Leistungsbeziehungen (ordentliches Ergebnis und außerordentliches Ergebnis)	1.800	1.830	1.103	1.800	1.800	1.800

159
Haushaltsplan 2026

Teilergebnishaushalt Produkt 063662 Einrichtungen der Jugendarbeit

Diemelstadt

Pos.	Bezeichnung	Ansatz 2026	Ansatz 2025	Ergebnis 2024	Plan 2027	Plan 2028	Plan 2029
		EUR					
1	2	3	4	5	6	7	8
29	Erlöse aus internen Leistungsbeziehungen						
30	Kosten aus internen Leistungsbeziehungen						
31	Ergebnis der internen Leistungsbeziehungen						
32	Jahresergebnis nach internen Leistungsbeziehungen	1.800	1.830	1.103	1.800	1.800	1.800

160
Haushaltsplan 2026

Produktbeschreibung Produkt 084241 Sportanlagen

Diemelstadt

Produktbereich	08	Sportförderung
Produktgruppe	08424	Sportstätten und Freibäder
Produkt	084241	Sportanlagen

Kurzbeschreibung	Bereitstellung und Betrieb von Sportanlagen
	<u>Zugehörige Kostenstellen</u>
	08424100 Sportanlagen allgemein
	08424101 Sportplatz Helmighausen
	08424102 Sportplatz Hesperinghausen
	08424103 Sportplatz Neudorf
	08424104 Sportplatz Rhoden (Walme-Stadion)
	08424105 Sportplatz Wethen
	08424106 Sportplatz Wrexen

161
Haushaltsplan 2026

Teilergebnishaushalt Produkt 084241 Sportanlagen							
Diemelstadt							
Pos.	Bezeichnung	Ansatz 2026	Ansatz 2025	Ergebnis 2024	Plan 2027	Plan 2028	Plan 2029
EUR							
1	2	3	4	5	6	7	8
	Ordentliche Erträge						
01	Privatrechtliche Leistungsentgelte						
02	Öffentlich-rechtliche Leistungsentgelte						
03	Kostenersatzleistungen und -erstattungen						
04	Bestandsveränderungen und aktivierte Eigenleistungen						
05	Steuern steuerähnl. Ertr.einschl.Ertr.aus ges.Uml.						
06	Erträge aus Transferleistungen						
07	Ertr.a.Zuweisgn.u.Zusch.f.lfd.Zwecke u.allg.Uml.						
08	Ertr.a.Aufl.v.Sonderp.a.Inv.zuw.-zusch.u.-Beitr.	-1.014	-1.015	-1.013	-1.014	-1.012	-1.015
5460099	Erträge Auflösung SOPO Sonderinvest. (Tilg. Land)	-1.014	-1.015	-1.013	-1.014	-1.012	-1.015
09	Sonstige ordentliche Erträge						
10	Summe der ordentlichen Erträge	-1.014	-1.015	-1.013	-1.014	-1.012	-1.015
	Ordentliche Aufwendungen						
11	Personalaufwendungen						
12	Versorgungsaufwendungen						
13	Aufwendungen für Sach- und Dienstleistungen	4.650	4.650	498	4.650	4.650	4.650
6020000	Hilfsstoffe	3.500	3.500		3.500	3.500	3.500
6061000	Materialaufw. für Gebäude u. Außenanlagen	150	150	154	150	150	150
6169000	sonstige Fremdstandhaltung	1.000	1.000	344	1.000	1.000	1.000
14	Abschreibungen	8.352	5.358	6.006	7.657	6.277	6.276
6615000	Abschr. aktivierte Investzuw.,-zuschüsse u. -beitr	1.468		489	1.467	1.467	1.467
6620000	Abschreibungen auf Gebäude	5.661	4.134	4.294	4.967	3.586	3.585
6690099	Abschreibungen Sonderinvest.programm	1.223	1.224	1.223	1.223	1.224	1.224
15	Aufw.f. Zuweisungen und Zuschüsse s.bes.Finanzaufw						
16	Steueraufw.einschl.Aufw.a.ges.Uml.verpfl.						
17	Transferaufwendungen						
18	Sonstige ordentliche Aufwendungen						
19	Summe der ordentlichen Aufwendungen	13.002	10.008	6.504	12.307	10.927	10.926
20	Verwaltungsergebnis	11.988	8.993	5.491	11.293	9.915	9.911
21	Finanzerträge						
22	Finanzaufwendungen						
23	Finanzergebnis (Nr. 21 und Nr. 22)						
24	Ordentliches Ergebnis (Verwaltungs- und Finanzergebnis Nr. 20 und Nr. 23)	11.988	8.993	5.491	11.293	9.915	9.911
25	Außerordentliche Erträge						
26	Außerordentliche Aufwendungen			1.975			
7911000	außerplanmäß. Abschr. auf Sachanlagen			1.975			
27	Außerordentliches Ergebnis (Nr. 25 und Nr. 26)			1.975			
28	Jahresergebnis vor internen Leistungsbeziehungen (ordentliches Ergebnis und außerordentliches Ergebnis)	11.988	8.993	7.466	11.293	9.915	9.911
29	Erlöse aus internen Leistungsbeziehungen						

162
Haushaltsplan 2026

Teilergebnishaushalt Produkt 084241 Sportanlagen

Diemelstadt

Pos.	Bezeichnung	Ansatz 2026	Ansatz 2025	Ergebnis 2024	Plan 2027	Plan 2028	Plan 2029
		EUR					
1	2	3	4	5	6	7	8
30	Kosten aus internen Leistungsbeziehungen	10.225	10.225	10.225	10.225	10.225	10.225
9003100	Aufwand - ILV Stunden Bauhof	10.225	10.225	10.225	10.225	10.225	10.225
31	Ergebnis der internen Leistungsbeziehungen	10.225	10.225	10.225	10.225	10.225	10.225
32	Jahresergebnis nach internen Leistungsbeziehungen	22.213	19.218	17.691	21.518	20.140	20.136

163
Haushaltsplan 2026

Teilfinanzhaushalt Produkt 084241 Sportanlagen

Diemelstadt

		Haushaltsansatz				Investitions- und Investitionsförderungsmaßnahmen	
Nr.	Bezeichnung	2026	Verpflichtungs-ermächtigungen	2025	Ergebnis des Jahresabschlusses 2024	Gesamtauszahlungsbedarf	davon bisher bereitgestellt
EUR							
1	2	3	4	5	6	7	8
	Einzahlungen aus Investitionstätigkeit						
20	+ Einz. aus Investitionszuweis. und -zuschüssen sowie aus Investitionsbeiträgen						
21	+ Einz. aus Abgängen von Vermögensgegenständen des Sachanlagevermögens und des immateriellen Anlagevermögens						
22	+ Einz. aus Abgängen von Vermögensgegenständen des Finanzanlagevermögens						
	Einzahlungen aus Finanzierungstätigkeit						
31	+ Einz. aus der Aufnahme v. Krediten und wirtschaftlich vergleichbaren Vorgängen für Investitionen						
	Summe						
	Auszahlungen aus Investitionstätigkeit						
24	- Ausz. für den Erwerb von Grundstücken und Gebäuden						
25	- Ausz. für Baumaßnahmen	-27.000			-9.412	-101.000	-95.000
26	- Ausz. für Investitionen in das sonstige Sachanlagevermögen und immaterielle Anlagevermögen				-14.672	-4.000	-4.000
	davon: Ausz. aus gewährten Investitionszuweisungen und -zuschüssen				-14.672		
27	- Ausz. für Investitionen in das Finanzanlagevermögen						
	Auszahlungen aus Finanzierungstätigkeit						
32	- Ausz. für die Tilgung von Krediten und wirtschaftlich vergleichbaren Vorgängen für Investitionen						
	Summe	-27.000			-24.084	-105.000	-99.000
	Saldo (Einzahlungen ./ Auszahlungen)	-27.000			-24.084	-105.000	-99.000

Haushaltsplan 2026

Investitionen Produkt 084241 Sportanlagen

Diemelstadt

Nr. Bezeichnung	Ansatz 2026	Verpflichtung s- Ermächtigung en	Ansatz 2025	Jahres- ergebnis 2024	Finanzplan 2027	Finanzplan 2028	Finanzplan 2029
1	2	3	4	5	6	7	8
I-4241-003 Sanierung Sportplatz Hesperinghausen	-7.000				-6.000		
25 Auszahlungen für Baumaßnahmen	-7.000				-6.000		
I-4241-005 Sanierung Sportplatz Rhoden (Walgestadion)	-20.000			-14.672			
25 Auszahlungen für Baumaßnahmen	-20.000						
26 Ausz.f.Invest.i.d.sonst.Sachanl.verm.u.imm.Anl.ver				-14.672			
I-4241-006 Sanierung Sportplatz Helmighausen				-9.412			
25 Auszahlungen für Baumaßnahmen				-9.412			

165
Haushaltsplan 2026

Produktbeschreibung Produkt 084242 Freibad Rhoden

Diemelstadt

Produktbereich	08	Sportförderung
Produktgruppe	08424	Sportstätten und Freibäder
Produkt	084242	Freibad Rhoden

Kurzbeschreibung	Freibad Rhoden
	<u>Zugehörige Kostenstelle</u>
	08424200 Freibad Rhoden

166
Haushaltsplan 2026

Teilergebnishaushalt Produkt 084242 Freibad Rhoden							
Diemelstadt							
Pos.	Bezeichnung	Ansatz 2026	Ansatz 2025	Ergebnis 2024	Plan 2027	Plan 2028	Plan 2029
EUR							
1	2	3	4	5	6	7	8
	Ordentliche Erträge						
01	Privatrechtliche Leistungsentgelte						
02	Öffentlich-rechtliche Leistungsentgelte						
03	Kostenersatzleistungen und -erstattungen						
04	Bestandsveränderungen und aktivierte Eigenleistungen						
05	Steuern steuerähnl. Ertr.einschl.Ertr.aus ges.Uml.						
06	Erträge aus Transferleistungen						
07	Ertr.a.Zuweisgn.u.Zusch.f.lfd.Zwecke u.allg.Uml.						
08	Ertr.a.Aufl.v.Sonderp.a.Inv.zuw.-zusch.u.-Beitr.						
09	Sonstige ordentliche Erträge						
10	Summe der ordentlichen Erträge						
	Ordentliche Aufwendungen						
11	Personalaufwendungen						
12	Versorgungsaufwendungen						
13	Aufwendungen für Sach- und Dienstleistungen	25.950	35.850	18.056	26.000	26.050	26.100
6056000	Wasser	12.000	17.000	8.393	12.000	12.000	12.000
6057000	Abwasser	13.000	18.000	8.822	13.000	13.000	13.000
6171000	Aufwendungen für Fremdensorgung	300	200	241	300	300	300
6900100	Beiträge f. Gebäudebezogene Versicherungen	650	650	600	700	750	800
14	Abschreibungen	4.669	4.668	4.668	4.667	4.668	4.668
6615000	Abschr. aktivierte Investzuw.,-zuschüsse u. -beitr	3.500	3.500	3.500	3.500	3.500	3.499
6620000	Abschreibungen auf Gebäude	1.169	1.168	1.168	1.167	1.168	1.169
15	Aufw.f. Zuweisungen und Zuschüsse s.bes.Finanzaufw						
16	Steueraufw.einschl.Aufw.a.ges.Uml.verpfl.						
17	Transferaufwendungen						
18	Sonstige ordentliche Aufwendungen						
19	Summe der ordentlichen Aufwendungen	30.619	40.518	22.724	30.667	30.718	30.768
20	Verwaltungsergebnis	30.619	40.518	22.724	30.667	30.718	30.768
21	Finanzerträge						
22	Finanzaufwendungen						
23	Finanzergebnis (Nr. 21 und Nr. 22)						
24	Ordentliches Ergebnis (Verwaltungs- und Finanzergebnis Nr. 20 und Nr. 23)	30.619	40.518	22.724	30.667	30.718	30.768
25	Außerordentliche Erträge						
26	Außerordentliche Aufwendungen						
27	Außerordentliches Ergebnis (Nr. 25 und Nr. 26)						
28	Jahresergebnis vor internen Leistungsbeziehungen (ordentliches Ergebnis und außerordentliches Ergebnis)	30.619	40.518	22.724	30.667	30.718	30.768
29	Erlöse aus internen Leistungsbeziehungen						
30	Kosten aus internen Leistungsbeziehungen						
31	Ergebnis der internen Leistungsbeziehungen						

167
Haushaltsplan 2026

Teilergebnishaushalt Produkt 084242 Freibad Rhoden

Diemelstadt

Pos.	Bezeichnung	Ansatz 2026	Ansatz 2025	Ergebnis 2024	Plan 2027	Plan 2028	Plan 2029
		EUR					
1	2	3	4	5	6	7	8
32	Jahresergebnis nach internen Leistungsbeziehungen	30.619	40.518	22.724	30.667	30.718	30.768

168
Haushaltsplan 2026

Teilfinanzhaushalt Produkt 084242 Freibad Rhoden

Diemelstadt

		Haushaltsansatz				Investitions- und Investitionsförderungsmaßnahmen	
Nr.	Bezeichnung	2026	Verpflichtungs-ermächtigungen	2025	Ergebnis des Jahresabschlusses 2024	Gesamtauszahlungsbedarf	davon bisher bereitgestellt
EUR							
1	2	3	4	5	6	7	8
	Einzahlungen aus Investitionstätigkeit						
20	+ Einz. aus Investitionszuweis. und -zuschüssen sowie aus Investitionsbeiträgen						
21	+ Einz. aus Abgängen von Vermögensgegenständen des Sachanlagevermögens und des immateriellen Anlagevermögens						
22	+ Einz. aus Abgängen von Vermögensgegenständen des Finanzanlagevermögens						
	Einzahlungen aus Finanzierungstätigkeit						
31	+ Einz. aus der Aufnahme v. Krediten und wirtschaftlich vergleichbaren Vorgängen für Investitionen						
	Summe						
	Auszahlungen aus Investitionstätigkeit						
24	- Ausz. für den Erwerb von Grundstücken und Gebäuden						
25	- Ausz. für Baumaßnahmen					-100.000	-100.000
26	- Ausz. für Investitionen in das sonstige Sachanlagevermögen und immaterielle Anlagevermögen					-35.000	-35.000
	davon: Ausz. aus gewährten Investitionszuweisungen und -zuschüssen					-35.000	-35.000
27	- Ausz. für Investitionen in das Finanzanlagevermögen						
	Auszahlungen aus Finanzierungstätigkeit						
32	- Ausz. für die Tilgung von Krediten und wirtschaftlich vergleichbaren Vorgängen für Investitionen						
	Summe					-135.000	-135.000
	Saldo (Einzahlungen ./ Auszahlungen)					-135.000	-135.000

169
Haushaltsplan 2026

Produktbeschreibung Produkt 084243 Steinbergbad

Diemelstadt

Produktbereich	08	Sportförderung
Produktgruppe	08424	Sportstätten und Freibäder
Produkt	084243	Steinbergbad

Kurzbeschreibung	Steinbergbad
	<u>Zugehörige Kostenstelle</u>
	08424300 Steinbergbad

170
Haushaltsplan 2026

Teilergebnishaushalt Produkt 084243 Steinbergbad							
Diemelstadt							
Pos.	Bezeichnung	Ansatz 2026	Ansatz 2025	Ergebnis 2024	Plan 2027	Plan 2028	Plan 2029
EUR							
1	2	3	4	5	6	7	8
	Ordentliche Erträge						
01	Privatrechtliche Leistungsentgelte	-27.000	-27.000	-35.962	-27.000	-27.000	-27.000
5090000	sonstige Umsatzerlöse	-27.000	-27.000	-35.962	-27.000	-27.000	-27.000
02	Öffentlich-rechtliche Leistungsentgelte						
03	Kostenersatzleistungen und -erstattungen	-1.000	-1.000		-1.000	-1.000	-1.000
5490000	andere Kostenersatzleistungen und Erstattungen	-1.000	-1.000		-1.000	-1.000	-1.000
04	Bestandsveränderungen und aktivierte Eigenleistungen						
05	Steuern steuerä hn l. Ertr.einschl.Ertr.aus ges.Uml.						
06	Erträge aus Transferleistungen						
07	Ertr.a.Zuweisgn.u.Zusch.f.lfd.Zwecke u.allg.Uml.						
08	Ertr.a.Aufl.v.Sonderp.a.Inv.zuw.-zusch.u.-Beitr.	-456	-456	-456	-456	-455	-213
5461000	Erträge Auflös SOPO Invest nicht öffentl Bereich	-456	-456	-456	-456	-455	-213
09	Sonstige ordentliche Erträge						
10	Summe der ordentlichen Erträge	-28.456	-28.456	-36.418	-28.456	-28.455	-28.213
	Ordentliche Aufwendungen						
11	Personalaufwendungen						
12	Versorgungsaufwendungen						
13	Aufwendungen für Sach- und Dienstleistungen	153.200	94.020	84.412	153.300	153.400	153.500
6010100	Aufw. für Büromat. u. Drucks. d. Verw. u. ä hn l. Ei	100	100	4	100	100	100
6010200	sonstiges Verbrauchsmaterial	100	100		100	100	100
6020000	Hilfsstoffe	11.000	11.000	6.971	11.000	11.000	11.000
6030100	Betriebsstoffe/Verbrauchswerkzeuge	100	100	516	100	100	100
6030200	Praxis- u. Laborbedarf, Arzneimittel	300	300	37	300	300	300
6051000	Strom	12.000	18.000	9.366	12.000	12.000	12.000
6052000	Gas	24.000	24.000	22.904	24.000	24.000	24.000
6056000	Wasser	11.000	10.500	9.671	11.000	11.000	11.000
6057000	Abwasser	13.000	12.000	10.956	13.000	13.000	13.000
6061000	Materialaufw. für Gebäude u. Außenanlagen	1.000	1.000	2.360	1.000	1.000	1.000
6063000	Materialaufw. für Einrichtungen und Ausstattungen	150	150	592	150	150	150
6081000	Reinigungsmaterial	150	150		150	150	150
6089000	übriger sonstiger Materialaufwand	300	300		300	300	300
6101000	Fremdleist. für Erzeugnisse u. and. Umsatzleist.	550	550		550	550	550
6139000	sonstige weitere Fremdleistungen	5.400	5.400	7.393	5.400	5.400	5.400
6161000	Instandh. Gebäude, Außenanl. (Bauunterhaltung)	1.000	1.000	4.553	1.000	1.000	1.000
6166000	Wartungskosten	7.000	6.000	6.658	7.000	7.000	7.000
6171000	Aufwendungen für Fremdensorgung	100	320	58	100	100	100
6650100	Abschreibung auf GWG bis 60,-- EUR	200	200	35	200	200	200
6730000	Gebühren	150	150	55	150	150	150
6771000	Aufw. für Sachverst., Rechtsanwälte u. Gerichtskos	800	800	672	800	800	800
6790000	sonstige Aufw. f. d. Inanspruchn. v. Rechten u. Di	62.800			62.800	62.800	62.800
6832000	Telefonkosten	600	600	549	600	600	600
6861000	Aufw. für Öffentlichkeitsarbeit	100	100		100	100	100
6900100	Beiträge f. Gebäudebezogene Versicherungen	1.300	1.200	1.063	1.400	1.500	1.600
14	Abschreibungen	56.143	55.341	56.343	56.111	56.083	49.675
6620000	Abschreibungen auf Gebäude	54.207	53.393	53.595	54.211	54.208	48.804

Diemelstadt

Pos.	Bezeichnung	Ansatz 2026	Ansatz 2025	Ergebnis 2024	Plan 2027	Plan 2028	Plan 2029
		EUR					
1	2	3	4	5	6	7	8
6642000	Abschr. auf Betriebsausstattung	1.858	1.858	1.858	1.858	1.859	871
6645000	Abschr. auf Geschäftsausstattung	78	90	890	42	16	
15	Aufw.f. Zuweisungen und Zuschüsse s.bes.Finanzaufw		62.200	58.415			
7128000	Zuschüsse für laufende Zwecke an übrige Bereiche		5.000	5.511			
7176000	sonstige Erst. an sonstige öffentl. Sonderrechn.		7.200	7.200			
7177000	sonstige Erstattungen an private Unternehmen		50.000	45.704			
16	Steueraufw.einschl.Aufw.a.ges.Uml.verpfl.						
17	Transferaufwendungen						
18	Sonstige ordentliche Aufwendungen						
19	Summe der ordentlichen Aufwendungen	209.343	211.561	199.170	209.411	209.483	203.175
20	Verwaltungsergebnis	180.887	183.105	162.752	180.955	181.028	174.962
21	Finanzerträge						
22	Finanzaufwendungen						
23	Finanzergebnis (Nr. 21 und Nr. 22)						
24	Ordentliches Ergebnis (Verwaltungs- und Finanzergebnis Nr. 20 und Nr. 23)	180.887	183.105	162.752	180.955	181.028	174.962
25	Außerordentliche Erträge						
26	Außerordentliche Aufwendungen						
27	Außerordentliches Ergebnis (Nr. 25 und Nr. 26)						
28	Jahresergebnis vor internen Leistungsbeziehungen (ordentliches Ergebnis und außerordentliches Ergebnis)	180.887	183.105	162.752	180.955	181.028	174.962
29	Erlöse aus internen Leistungsbeziehungen						
30	Kosten aus internen Leistungsbeziehungen						
31	Ergebnis der internen Leistungsbeziehungen						
32	Jahresergebnis nach internen Leistungsbeziehungen	180.887	183.105	162.752	180.955	181.028	174.962

Produktinformation

Erläuterungen

Mehrerträge und Erträge bei Sachkonto 5330000 berechtigen zu Mehraufwendungen im Budget

172
Haushaltsplan 2026

Teilfinanzhaushalt Produkt 084243 Steinbergbad

Diemelstadt

		Haushaltsansatz				Investitions- und Investitionsförderungsmaßnahmen	
Nr.	Bezeichnung	2026	Verpflichtungs-ermächtigungen	2025	Ergebnis des Jahresabschlusses 2024	Gesamtauszahlungsbedarf	davon bisher bereitgestellt
EUR							
1	2	3	4	5	6	7	8
	Einzahlungen aus Investitionstätigkeit						
20	+ Einz. aus Investitionszuweis. und -zuschüssen sowie aus Investitionsbeiträgen	130.000					
21	+ Einz. aus Abgängen von Vermögensgegenständen des Sachanlagevermögens und des immateriellen Anlagevermögens						
22	+ Einz. aus Abgängen von Vermögensgegenständen des Finanzanlagevermögens						
	Einzahlungen aus Finanzierungstätigkeit						
31	+ Einz. aus der Aufnahme v. Krediten und wirtschaftlich vergleichbaren Vorgängen für Investitionen						
	Summe	130.000					
	Auszahlungen aus Investitionstätigkeit						
24	- Ausz. für den Erwerb von Grundstücken und Gebäuden						
25	- Ausz. für Baumaßnahmen	-330.000		-15.000	-12.270	-1.062.000	-1.062.000
26	- Ausz. für Investitionen in das sonstige Sachanlagevermögen und immaterielle Anlagevermögen davon: Ausz. aus gewährten Investitionszuweisungen und -zuschüssen	-2.500		-2.500		-37.200	-29.700
27	- Ausz. für Investitionen in das Finanzanlagevermögen						
	Auszahlungen aus Finanzierungstätigkeit						
32	- Ausz. für die Tilgung von Krediten und wirtschaftlich vergleichbaren Vorgängen für Investitionen						
	Summe	-332.500		-17.500	-12.270	-1.099.200	-1.091.700
	Saldo (Einzahlungen ./ Auszahlungen)	-202.500		-17.500	-12.270	-1.099.200	-1.091.700

Haushaltsplan 2026

Investitionen Produkt 084243 Steinbergbad

Diemelstadt

Nr. Bezeichnung	Ansatz 2026	Verpflichtung s- Ermächtigung en	Ansatz 2025	Jahres- ergebnis 2024	Finanzplan 2027	Finanzplan 2028	Finanzplan 2029
1	2	3	4	5	6	7	8
I-4243-002 Sanierung Steinbergbad			-15.000	-12.270			
25 Auszahlungen für Baumaßnahmen			-15.000	-12.270			
I-4243-003 Ausstattung Steinbergbad	-2.500		-2.500		-2.500	-2.500	-2.500
26 Ausz.f.Invest.i.d.sonst.Sachanl.verm.u.imm.Anl.ver	-2.500		-2.500		-2.500	-2.500	-2.500
I-4243-004 Austausch Heizsystem + PV-Anlage Steinbergbad	-200.000						
20 Einz.a.Inv.zuw.u.-zusch.s.a.Inv.beitr.	130.000						
25 Auszahlungen für Baumaßnahmen	-330.000						

Produktbeschreibung Produkt 095111 Vermessung / Geoinformation

Diemelstadt

Produktbereich	09	Räumliche Planung und Entwicklung, Geoinformation
Produktgruppe	09511	Räumliche Planungs- und Entwicklungsmaßnahmen
Produkt	095111	Vermessung / Geoinformation

Kurzbeschreibung Vermessung von Grundstücken. Bauleitplanung. Geoinformation

Zugehörige Kostenstelle

09511100 Vermessung / Geoinformation

175
Haushaltsplan 2026

Teilergebnishaushalt Produkt 095111 Vermessung / Geoinformation							
Diemelstadt							
Pos.	Bezeichnung	Ansatz 2026	Ansatz 2025	Ergebnis 2024	Plan 2027	Plan 2028	Plan 2029
EUR							
1	2	3	4	5	6	7	8
	Ordentliche Erträge						
01	Privatrechtliche Leistungsentgelte						
02	Öffentlich-rechtliche Leistungsentgelte						
03	Kostenersatzleistungen und -erstattungen			-17.717			
5480100	Kostenerstattungen vom Bund			-10.115			
5481000	Kostenerstattungen vom Land			-6.410			
5487000	Kostenerstattungen von priv Unternehmen			-1.192			
04	Bestandsveränderungen und aktivierte Eigenleistungen						
05	Steuern steuerähnl. Ertr.einschl.Ertr.aus ges.Uml.						
06	Erträge aus Transferleistungen						
07	Ertr.a.Zuweisgn.u.Zusch.f.lfd.Zwecke u.allg.Uml.						
08	Ertr.a.Aufl.v.Sonderp.a.Inv.zuw.-zusch.u.-Beitr.						
09	Sonstige ordentliche Erträge						
10	Summe der ordentlichen Erträge			-17.717			
	Ordentliche Aufwendungen						
11	Personalaufwendungen						
12	Versorgungsaufwendungen						
13	Aufwendungen für Sach- und Dienstleistungen	65.000	65.000	47.146	65.000	65.000	65.000
6790000	sonstige Aufw. f. d. Inanspruchn. v. Rechten u. Di	65.000	65.000	47.146	65.000	65.000	65.000
14	Abschreibungen						
15	Aufw.f. Zuweisungen und Zuschüsse s.bes.Finanzaufw	270	270	268	270	270	270
7122000	Zuweisungen für laufende Zwecke an Gemeinden (GV)	270	270	268	270	270	270
16	Steueraufw.einschl.Aufw.a.ges.Uml.verpfl.						
17	Transferaufwendungen						
18	Sonstige ordentliche Aufwendungen						
19	Summe der ordentlichen Aufwendungen	65.270	65.270	47.414	65.270	65.270	65.270
20	Verwaltungsergebnis	65.270	65.270	29.697	65.270	65.270	65.270
21	Finanzerträge						
22	Finanzaufwendungen						
23	Finanzergebnis (Nr. 21 und Nr. 22)						
24	Ordentliches Ergebnis (Verwaltungs- und Finanzergebnis Nr. 20 und Nr. 23)	65.270	65.270	29.697	65.270	65.270	65.270
25	Außerordentliche Erträge						
26	Außerordentliche Aufwendungen			4			
7910100	außerplanmäß. Abschr. auf immat. Anl.Vermögen			4			
27	Außerordentliches Ergebnis (Nr. 25 und Nr. 26)			4			
28	Jahresergebnis vor internen Leistungsbeziehungen (ordentliches Ergebnis und außerordentliches Ergebnis)	65.270	65.270	29.701	65.270	65.270	65.270
29	Erlöse aus internen Leistungsbeziehungen						
30	Kosten aus internen Leistungsbeziehungen						
31	Ergebnis der internen Leistungsbeziehungen						

176
Haushaltsplan 2026

Teilergebnishaushalt Produkt 095111 Vermessung / Geoinformation

Diemelstadt

Pos.	Bezeichnung	Ansatz 2026	Ansatz 2025	Ergebnis 2024	Plan 2027	Plan 2028	Plan 2029
		EUR					
1	2	3	4	5	6	7	8
32	Jahresergebnis nach internen Leistungsbeziehungen	65.270	65.270	29.701	65.270	65.270	65.270

Produktinformation

Erläuterungen

Erträge berechtigen zu Mehraufwendungen im Budget und Aufwendungen aus Sachkonto 6790000 sind übertragbar.

Haushaltsplan 2026

Teilfinanzhaushalt Produkt 095111 Vermessung / Geoinformation

Diemelstadt

		Haushaltsansatz				Investitions- und Investitionsförderungsmaßnahmen	
Nr.	Bezeichnung	2026	Verpflichtungs-ermächtigungen	2025	Ergebnis des Jahresabschlusses 2024	Gesamtauszahlungsbedarf	davon bisher bereitgestellt
EUR							
1	2	3	4	5	6	7	8
	Einzahlungen aus Investitionstätigkeit						
20	+ Einz. aus Investitionszuweis. und -zuschüssen sowie aus Investitionsbeiträgen						
21	+ Einz. aus Abgängen von Vermögensgegenständen des Sachanlagevermögens und des immateriellen Anlagevermögens						
22	+ Einz. aus Abgängen von Vermögensgegenständen des Finanzanlagevermögens						
	Einzahlungen aus Finanzierungstätigkeit						
31	+ Einz. aus der Aufnahme v. Krediten und wirtschaftlich vergleichbaren Vorgängen für Investitionen						
	Summe						
	Auszahlungen aus Investitionstätigkeit						
24	- Ausz. für den Erwerb von Grundstücken und Gebäuden						
25	- Ausz. für Baumaßnahmen					-25.000	-25.000
26	- Ausz. für Investitionen in das sonstige Sachanlagevermögen und immaterielle Anlagevermögen davon: Ausz. aus gewährten Investitionszuweisungen und -zuschüssen						
27	- Ausz. für Investitionen in das Finanzanlagevermögen						
	Auszahlungen aus Finanzierungstätigkeit						
32	- Ausz. für die Tilgung von Krediten und wirtschaftlich vergleichbaren Vorgängen für Investitionen						
	Summe					-25.000	-25.000
	Saldo (Einzahlungen ./ Auszahlungen)					-25.000	-25.000

Haushaltsplan 2026

Produktbeschreibung Produkt 095112 Städtebauliche Sanierungs- u. Entwicklungsmaßnahmen

Diemelstadt

Produktbereich	09	Räumliche Planung und Entwicklung, Geoinformation
Produktgruppe	09511	Räumliche Planungs- und Entwicklungsmaßnahmen
Produkt	095112	Städtebauliche Sanierungs- u. Entwicklungsmaßnahmen

Kurzbeschreibung Dorferneuerung. Stadterneuerung. Stadtumbau. Stadtsanierung. Weitere Programme.

Zugehörige Kostenstelle

09511200 Städtebauliche Sanierungs- und Entwicklungsmaßnahmen

179
Haushaltsplan 2026

Teilergebnishaushalt Produkt 095112 Städtebauliche Sanierungs- u. Entwicklungsmaßnahmen							
Diemelstadt							
Pos.	Bezeichnung	Ansatz 2026	Ansatz 2025	Ergebnis 2024	Plan 2027	Plan 2028	Plan 2029
EUR							
1	2	3	4	5	6	7	8
	Ordentliche Erträge						
01	Privatrechtliche Leistungsentgelte						
02	Öffentlich-rechtliche Leistungsentgelte						
03	Kostenersatzleistungen und -erstattungen						
04	Bestandsveränderungen und aktivierte Eigenleistungen						
05	Steuern steuerä hn l. Ertr.einschl.Ertr.aus ges.Uml.						
06	Erträge aus Transferleistungen						
07	Ertr.a.Zuweisgn.u.Zusch.f.lfd.Zwecke u.allg.Uml.	-54.800	-54.800	-18.173	-54.800	-54.800	-54.800
5420100	Zuweisungen für lfd Zwecke vom Bund	-4.400	-4.400		-4.400	-4.400	-4.400
5421000	Zuweisungen für lfd Zwecke vom Land	-50.400	-50.400	-18.173	-50.400	-50.400	-50.400
08	Ertr.a.Aufl.v.Sonderp.a.Inv.zuw.-zusch.u.-Beitr.	-162.786	-152.007	-173.553	-154.505	-153.837	-150.615
5460100	Erträge Auflös SOPO Invest vom öffentl Bereich	-162.786	-152.007	-173.553	-154.505	-153.837	-150.615
09	Sonstige ordentliche Erträge						
10	Summe der ordentlichen Erträge	-217.586	-206.807	-191.726	-209.305	-208.637	-205.415
	Ordentliche Aufwendungen						
11	Personalaufwendungen						
12	Versorgungsaufwendungen						
13	Aufwendungen für Sach- und Dienstleistungen	115.600	115.600	46.830	115.600	115.600	115.600
6750000	Bankspesen / Kosten d. Geldverkehrs u.d. Kapitalbe			203			
6772100	Gebühren für die Kassen- und Rechnungsprüfung	3.000	3.000		3.000	3.000	3.000
6790000	sonstige Aufw. f. d. Inanspruchn. v. Rechten u. Di	112.600	112.600	46.627	112.600	112.600	112.600
14	Abschreibungen	245.851	244.394	274.925	232.805	230.654	224.602
6615000	Abschr. aktivierte Investzuw.,-zuschüsse u. -beitr	60.326	65.555	93.882	54.989	53.539	47.484
6620000	Abschreibungen auf Gebäude	49.591	46.440	48.633	41.882	41.183	41.184
6622000	Abschreibungen auf Infrastrukturvermögen	135.934	132.399	132.409	135.934	135.932	135.934
15	Aufw.f. Zuweisungen und Zuschüsse s.bes.Finanzaufw	30.300	30.300	9.634	30.300	30.300	30.300
7172000	sonstige Erstattungen an Gemeinden (GV)	30.300	30.300	9.634	30.300	30.300	30.300
16	Steueraufw.einschl.Aufw.a.ges.Uml.verpfl.						
17	Transferaufwendungen						
18	Sonstige ordentliche Aufwendungen						
19	Summe der ordentlichen Aufwendungen	391.751	390.294	331.389	378.705	376.554	370.502
20	Verwaltungsergebnis	174.165	183.487	139.663	169.400	167.917	165.087
21	Finanzerträge						
22	Finanzaufwendungen						
23	Finanzergebnis (Nr. 21 und Nr. 22)						
24	Ordentliches Ergebnis (Verwaltungs- und Finanzergebnis Nr. 20 und Nr. 23)	174.165	183.487	139.663	169.400	167.917	165.087
25	Außerordentliche Erträge						
26	Außerordentliche Aufwendungen						
27	Außerordentliches Ergebnis (Nr. 25 und Nr. 26)						
28	Jahresergebnis vor internen Leistungsbeziehungen (ordentliches Ergebnis und außerordentliches Ergebnis)	174.165	183.487	139.663	169.400	167.917	165.087

Diemelstadt

Pos.	Bezeichnung	Ansatz 2026	Ansatz 2025	Ergebnis 2024	Plan 2027	Plan 2028	Plan 2029
		EUR					
1	2	3	4	5	6	7	8
29	Erlöse aus internen Leistungsbeziehungen						
30	Kosten aus internen Leistungsbeziehungen						
31	Ergebnis der internen Leistungsbeziehungen						
32	Jahresergebnis nach internen Leistungsbeziehungen	174.165	183.487	139.663	169.400	167.917	165.087

Erläuterungen

Mehrerträge berechtigen zu Mehraufwendungen im Budget

181
Haushaltsplan 2026

Teilfinanzhaushalt Produkt 095112 Städtebauliche Sanierungs- u. Entwicklungsmaßnahmen

Diemelstadt

		Haushaltsansatz				Investitions- und Investitionsförderungsmaßnahmen	
Nr.	Bezeichnung	2026	Verpflichtungs-ermächtigungen	2025	Ergebnis des Jahresabschlusses 2024	Gesamtauszahlungsbedarf	davon bisher bereitgestellt
EUR							
1	2	3	4	5	6	7	8
	Einzahlungen aus Investitionstätigkeit						
20	+ Einz. aus Investitionszuweis. und -zuschüssen sowie aus Investitionsbeiträgen	142.000		211.000	44.118		
21	+ Einz. aus Abgängen von Vermögensgegenständen des Sachanlagevermögens und des immateriellen Anlagevermögens						
22	+ Einz. aus Abgängen von Vermögensgegenständen des Finanzanlagevermögens						
	Einzahlungen aus Finanzierungstätigkeit						
31	+ Einz. aus der Aufnahme v. Krediten und wirtschaftlich vergleichbaren Vorgängen für Investitionen						
	Summe	142.000		211.000	44.118		
	Auszahlungen aus Investitionstätigkeit						
24	- Ausz. für den Erwerb von Grundstücken und Gebäuden						
25	- Ausz. für Baumaßnahmen (Verpflichtungsermächtigungen)	-400.000		-550.000	-102.469	-3.215.000 (-1.045.000)	-2.215.000
26	- Ausz. für Investitionen in das sonstige Sachanlagevermögen und immaterielle Anlagevermögen			-1.520.000	-611.500	-7.171.000	-7.171.000
	davon: Ausz. aus gewährten Investitionszuweisungen und -zuschüssen			-1.520.000	-611.500	-7.171.000	-7.171.000
27	- Ausz. für Investitionen in das Finanzanlagevermögen						
	Auszahlungen aus Finanzierungstätigkeit						
32	- Ausz. für die Tilgung von Krediten und wirtschaftlich vergleichbaren Vorgängen für Investitionen						
	Summe	-400.000		-2.070.000	-713.969	-10.386.000 (-1.045.000)	-9.386.000
	Saldo (Einzahlungen ./ Auszahlungen)	-258.000		-1.859.000	-669.851	-10.386.000 (-1.045.000)	-9.386.000
	(Verpflichtungsermächtigungen)						

182
Haushaltsplan 2026

Investitionen Produkt 095112 Städtebauliche Sanierungs- u. Entwicklungsmaßnahmen

Diemelstadt

Nr. Bezeichnung	Ansatz 2026	Verpflichtung s- Ermächtigung en	Ansatz 2025	Jahres- ergebnis 2024	Finanzplan 2027	Finanzplan 2028	Finanzplan 2029
1	2	3	4	5	6	7	8
I-5112-002 Städtebaulicher Denkmalschutz			-1.500.000	-604.384			
25 Auszahlungen für Baumaßnahmen				-4.384			
26 Ausz.f.Invest.i.d.sonst.Sachanl.verm.u.imm.Anl.ver			-1.500.000	-600.000			
I-5112-010 Förderprogramm Leerstandsmanagement			-20.000	-11.500			
26 Ausz.f.Invest.i.d.sonst.Sachanl.verm.u.imm.Anl.ver			-20.000	-11.500			
I-5112-014 IKEK-Maßnahmen	-108.000		-189.000	-53.967	-108.000	-108.000	
20 Einz.a.Inv.zuw.u.-zusch.s.a.Inv.beitr.	92.000		161.000	44.118	92.000	92.000	
25 Auszahlungen für Baumaßnahmen	-200.000		-350.000	-98.085	-200.000	-200.000	
I-5112-015 Maßnahmen Erneuerbare Energien	-150.000		-150.000		-150.000	-150.000	-150.000
20 Einz.a.Inv.zuw.u.-zusch.s.a.Inv.beitr.	50.000		50.000		50.000	50.000	50.000
25 Auszahlungen für Baumaßnahmen	-200.000		-200.000		-200.000	-200.000	-200.000

Erläuterungen

Städtebaulicher Denkmalschutz

Mehreinzahlungen durch Landeszuweisungen berechtigen zu Mehrauszahlungen bei Investitionszuschüssen

Einzahlungen aus Grundstücksverkäufen bei der Investition I-5733-001 Allgemeines Grundvermögen des Baugebietes "Über den Lärchen" Flur 48,

Flurstücke 87/1 bis einschließlich 87/6 in der Gemarkung Rhoden berechtigen zu Auszahlungen in gleicher Höhe bei der Investitionsnummer

I-5112-002 Städtebaulicher Denkmalschutz

183
Haushaltsplan 2026

Produktbeschreibung Produkt 105211 Allgemeine Bauverwaltung

Diemelstadt

Produktbereich	10	Bauen und Wohnen
Produktgruppe	10521	Allgemeine Bauverwaltung
Produkt	105211	Allgemeine Bauverwaltung

Kurzbeschreibung Ausführungsüberwachung von städtebaulichen Maßnahmen. Ausschreibungen. Beteiligung im Antrags- und Genehmigungsverfahren. Städtebauliche Verträge. Fördermaßnahmen.

Zugehörige Kostenstelle

10521100 Allgemeine Bauverwaltung

184
Haushaltsplan 2026

Teilergebnishaushalt Produkt 105211 Allgemeine Bauverwaltung							
Diemelstadt							
Pos.	Bezeichnung	Ansatz 2026	Ansatz 2025	Ergebnis 2024	Plan 2027	Plan 2028	Plan 2029
EUR							
1	2	3	4	5	6	7	8
	Ordentliche Erträge						
01	Privatrechtliche Leistungsentgelte						
02	Öffentlich-rechtliche Leistungsentgelte	-150	-150	-64	-150	-150	-150
5101000	öffentlich rechtliche Verwaltungsgebühren	-150	-150	-64	-150	-150	-150
03	Kostenersatzleistungen und -erstattungen						
04	Bestandsveränderungen und aktivierte Eigenleistungen						
05	Steuern steuerä hn l. Ertr.einschl.Ertr.aus ges.Uml.						
06	Erträge aus Transferleistungen						
07	Ertr.a.Zuweisgn.u.Zusch.f.lfd.Zwecke u.allg.Uml.						
08	Ertr.a.Aufl.v.Sonderp.a.Inv.zuw.-zusch.u.-Beitr.						
09	Sonstige ordentliche Erträge						
10	Summe der ordentlichen Erträge	-150	-150	-64	-150	-150	-150
	Ordentliche Aufwendungen						
11	Personalaufwendungen	467.695	508.661	405.340	481.765	490.775	500.175
6201000	Entg. für geleist. Arbeitszeit (einschl. Zulagen)	354.900	389.400	310.152	365.800	372.700	380.000
6201001	Leistungsentgelt Beschäftigte	5.365	6.081	5.162	5.365	5.365	5.365
6222000	Sonderzuwendungen Arbeitnehmer	25.050	23.700	20.060	25.820	26.330	26.830
6401000	AG-Anteil zur Sozialvers. Entgeltbereich	81.000	88.100	67.777	83.400	85.000	86.600
6420000	Beiträge z. Berufsgenossenschaft u. Unfallvers.	1.380	1.380	1.214	1.380	1.380	1.380
6491000	Beihilfen Entgeltbereich			229			
6501000	Aufwendungen für Personaleinstellungen			539			
6530000	Aufwendungen für pers.bezogene Vers.			125			
6590000	übrige sonstige Personalaufwendungen			83			
12	Versorgungsaufwendungen	29.200	31.800	24.751	30.100	30.700	31.300
6470000	Zukunftsicherung/Zusatzversorg. Entgeltbereich	29.200	31.800	24.751	30.100	30.700	31.300
13	Aufwendungen für Sach- und Dienstleistungen	3.500	3.500	3.238	3.500	3.500	3.500
6070000	Aufw. für Berufskleidung, Arbeitsschutzmittel	200	200		200	200	200
6909000	Beiträge für sonstige Versicherungen	3.300	3.300	3.238	3.300	3.300	3.300
14	Abschreibungen	878	880	908	881	877	881
6645000	Abschr. auf Geschäftsausstattung	878	880	908	881	877	881
15	Aufw.f. Zuweisungen und Zuschüsse s.bes.Finanzaufw						
16	Steueraufw.einschl.Aufw.a.ges.Uml.verpfl.						
17	Transferaufwendungen						
18	Sonstige ordentliche Aufwendungen						
19	Summe der ordentlichen Aufwendungen	501.273	544.841	434.237	516.246	525.852	535.856
20	Verwaltungsergebnis	501.123	544.691	434.173	516.096	525.702	535.706
21	Finanzerträge						
22	Finanzaufwendungen						
23	Finanzergebnis (Nr. 21 und Nr. 22)						
24	Ordentliches Ergebnis (Verwaltungs- und Finanzergebnis Nr. 20 und Nr. 23)	501.123	544.691	434.173	516.096	525.702	535.706
25	Außerordentliche Erträge						

185
Haushaltsplan 2026

Teilergebnishaushalt Produkt 105211 Allgemeine Bauverwaltung

Diemelstadt

Pos.	Bezeichnung	Ansatz 2026	Ansatz 2025	Ergebnis 2024	Plan 2027	Plan 2028	Plan 2029
		EUR					
1	2	3	4	5	6	7	8
26	Außerordentliche Aufwendungen			740			
7910100	außerplanmäß. Abschr. auf immat. Anl.Vermögen			1			
7911000	außerplanmäß. Abschr. auf Sachanlagen			739			
27	Außerordentliches Ergebnis (Nr. 25 und Nr. 26)			740			
28	Jahresergebnis vor internen Leistungsbeziehungen (ordentliches Ergebnis und außerordentliches Ergebnis)	501.123	544.691	434.913	516.096	525.702	535.706
29	Erlöse aus internen Leistungsbeziehungen	-15.000		-15.627	-15.000	-15.000	-15.000
9008000	Ertrag - sonstige innere Verrechnung	-15.000		-15.627	-15.000	-15.000	-15.000
30	Kosten aus internen Leistungsbeziehungen						
31	Ergebnis der internen Leistungsbeziehungen	-15.000		-15.627	-15.000	-15.000	-15.000
32	Jahresergebnis nach internen Leistungsbeziehungen	486.123	544.691	419.286	501.096	510.702	520.706

186
Haushaltsplan 2026

Teilfinanzhaushalt Produkt 105211 Allgemeine Bauverwaltung							
Diemelstadt							
		Haushaltsansatz				Investitions- und Investitionsförderungsmaßnahmen	
Nr.	Bezeichnung	2026	Verpflichtungs-ermächtigungen	2025	Ergebnis des Jahresabschlusses 2024	Gesamtauszahlungsbedarf	davon bisher bereitgestellt
EUR							
1	2	3	4	5	6	7	8
	Einzahlungen aus Investitionstätigkeit						
20	+ Einz. aus Investitionszuweis. und -zuschüssen sowie aus Investitionsbeiträgen						
21	+ Einz. aus Abgängen von Vermögensgegenständen des Sachanlagevermögens und des immateriellen Anlagevermögens						
22	+ Einz. aus Abgängen von Vermögensgegenständen des Finanzanlagevermögens						
	Einzahlungen aus Finanzierungstätigkeit						
31	+ Einz. aus der Aufnahme v. Krediten und wirtschaftlich vergleichbaren Vorgängen für Investitionen						
	Summe						
	Auszahlungen aus Investitionstätigkeit						
24	- Ausz. für den Erwerb von Grundstücken und Gebäuden						
25	- Ausz. für Baumaßnahmen						
26	- Ausz. für Investitionen in das sonstige Sachanlagevermögen und immaterielle Anlagevermögen davon: Ausz. aus gewährten Investitionszuweisungen und -zuschüssen					-2.000	-2.000
27	- Ausz. für Investitionen in das Finanzanlagevermögen						
	Auszahlungen aus Finanzierungstätigkeit						
32	- Ausz. für die Tilgung von Krediten und wirtschaftlich vergleichbaren Vorgängen für Investitionen						
	Summe					-2.000	-2.000
	Saldo (Einzahlungen ./ Auszahlungen)					-2.000	-2.000

Haushaltsplan 2026

Produktbeschreibung Produkt 105231 Denkmalschutz und -pflege

Diemelstadt

Produktbereich	10	Bauen und Wohnen
Produktgruppe	10523	Denkmalschutz- und -pflege
Produkt	105231	Denkmalschutz und -pflege

Kurzbeschreibung Sicherung und Erhalt historisch wichtiger Bau- und Bodendenkmäler

Zugehörige Kostenstelle

10523100 Denkmalschutz und -pflege

188
Haushaltsplan 2026

Teilergebnishaushalt Produkt 105231 Denkmalschutz und -pflege							
Diemelstadt							
Pos.	Bezeichnung	Ansatz 2026	Ansatz 2025	Ergebnis 2024	Plan 2027	Plan 2028	Plan 2029
EUR							
1	2	3	4	5	6	7	8
	Ordentliche Erträge						
01	Privatrechtliche Leistungsentgelte						
02	Öffentlich-rechtliche Leistungsentgelte						
03	Kostenersatzleistungen und -erstattungen						
04	Bestandsveränderungen und aktivierte Eigenleistungen						
05	Steuern steuerähnl. Ertr.einschl.Ertr.aus ges.Uml.						
06	Erträge aus Transferleistungen						
07	Ertr.a.Zuweisgn.u.Zusch.f.lfd.Zwecke u.allg.Uml.						
08	Ertr.a.Aufl.v.Sonderp.a.Inv.zuw.-zusch.u.-Beitr.						
09	Sonstige ordentliche Erträge						
10	Summe der ordentlichen Erträge						
	Ordentliche Aufwendungen						
11	Personalaufwendungen						
12	Versorgungsaufwendungen						
13	Aufwendungen für Sach- und Dienstleistungen	1.350	1.350	720	1.350	1.350	1.350
6061000	Materialaufw. für Gebäude u. Außenanlagen	250	250		250	250	250
6161000	Instandh. Gebäude, Außenanl. (Bauunterhaltung)	300	300		300	300	300
6863000	Ehrungen, Nachrufe, Repräsent., Jubiläen	800	800	720	800	800	800
14	Abschreibungen						
15	Aufw.f. Zuweisungen und Zuschüsse s.bes.Finanzaufw	500	500		500	500	500
7128000	Zuschüsse für laufende Zwecke an übrige Bereiche	500	500		500	500	500
16	Steueraufw.einschl.Aufw.a.ges.Uml.verpfl.						
17	Transferaufwendungen						
18	Sonstige ordentliche Aufwendungen						
19	Summe der ordentlichen Aufwendungen	1.850	1.850	720	1.850	1.850	1.850
20	Verwaltungsergebnis	1.850	1.850	720	1.850	1.850	1.850
21	Finanzerträge						
22	Finanzaufwendungen						
23	Finanzergebnis (Nr. 21 und Nr. 22)						
24	Ordentliches Ergebnis (Verwaltungs- und Finanzergebnis Nr. 20 und Nr. 23)	1.850	1.850	720	1.850	1.850	1.850
25	Außerordentliche Erträge						
26	Außerordentliche Aufwendungen						
27	Außerordentliches Ergebnis (Nr. 25 und Nr. 26)						
28	Jahresergebnis vor internen Leistungsbeziehungen (ordentliches Ergebnis und außerordentliches Ergebnis)	1.850	1.850	720	1.850	1.850	1.850
29	Erlöse aus internen Leistungsbeziehungen						
30	Kosten aus internen Leistungsbeziehungen						
31	Ergebnis der internen Leistungsbeziehungen						
32	Jahresergebnis nach internen Leistungsbeziehungen	1.850	1.850	720	1.850	1.850	1.850

189
Haushaltsplan 2026

Produktbeschreibung Produkt 115331 Wasserversorgung

Diemelstadt

Produktbereich	11	Ver- und Entsorgung
Produktgruppe	11533	Wasserversorgung
Produkt	115331	Wasserversorgung

Kurzbeschreibung Bau, Unterhaltung und Betrieb Anlagen der Wasserversorgung

Zugehörige Kostenstelle

11533100 Wasserversorgung

190
Haushaltsplan 2026

Teilergebnishaushalt Produkt 115331 Wasserversorgung							
Diemelstadt							
Pos.	Bezeichnung	Ansatz 2026	Ansatz 2025	Ergebnis 2024	Plan 2027	Plan 2028	Plan 2029
EUR							
1	2	3	4	5	6	7	8
	Ordentliche Erträge						
01	Privatrechtliche Leistungsentgelte		-1.650				
5060000	Umsatzerlöse aus Handelswaren		-150				
5090000	sonstige Umsatzerlöse		-1.500				
02	Öffentlich-rechtliche Leistungsentgelte	-990.000	-990.000	-791.167	-990.000	-990.000	-990.000
5110100	Wasser- und Zählergebühren	-990.000	-990.000	-791.167	-990.000	-990.000	-990.000
03	Kostenersatzleistungen und -erstattungen	-21.000	-21.000	-14.495	-21.000	-21.000	-21.000
5490000	andere Kostenersatzleistungen und Erstattungen	-21.000	-21.000	-14.495	-21.000	-21.000	-21.000
04	Bestandsveränderungen und aktivierte Eigenleistungen						
05	Steuern steuerähnl. Ertr.einschl.Ertr.aus ges.Uml.						
06	Erträge aus Transferleistungen						
07	Ertr.a.Zuweisgn.u.Zusch.f.lfd.Zwecke u.allg.Uml.						
08	Ertr.a.Aufl.v.Sonderp.a.Inv.zuw.-zusch.u.-Beitr.	-75.590	-61.460	-62.524	-75.177	-74.735	-74.066
5460100	Erträge Auflös SOPO Invest vom öffentl Bereich	-17.846	-17.838	-17.846	-17.841	-17.844	-17.843
5462000	Erträge Auflösung von SOPO Investitionsbeiträgen	-57.744	-43.622	-44.678	-57.336	-56.891	-56.223
09	Sonstige ordentliche Erträge						
10	Summe der ordentlichen Erträge	-1.086.590	-1.074.110	-868.186	-1.086.177	-1.085.735	-1.085.066
	Ordentliche Aufwendungen						
11	Personalaufwendungen	200.000	144.880	138.459	206.010	194.570	192.730
6201000	Entg. für geleist. Arbeitszeit (einschl. Zulagen)	145.800	110.800	106.617	150.400	146.100	148.600
6201001	Leistungsentgelt Beschäftigte	1.860	1.860	1.377	1.860	1.860	1.860
6222000	Sonderzuwendungen Arbeitnehmer	8.980	6.660	5.910	9.290	8.250	8.410
6401000	AG-Anteil zur Sozialvers. Entgeltbereich	32.900	25.100	23.647	34.000	32.900	33.400
6420000	Beiträge z. Berufsgenossenschaft u. Unfallvers.	460	460	442	460	460	460
6590000	übrige sonstige Personalaufwendungen	10.000		466	10.000	5.000	
12	Versorgungsaufwendungen	11.900	9.000	8.230	12.200	11.800	12.000
6470000	Zukunftsicherung/Zusatzversorg. Entgeltbereich	11.900	9.000	8.230	12.200	11.800	12.000
13	Aufwendungen für Sach- und Dienstleistungen	172.401	176.501	159.722	172.401	172.401	172.401
6010100	Aufw. für Büromat. u. Drucks. d. Verw. u. ähnl. Ei	50	50	39	50	50	50
6010200	sonstiges Verbrauchsmaterial	50	50	38	50	50	50
6030100	Betriebsstoffe/Verbrauchswerkzeuge	1.000	1.000	584	1.000	1.000	1.000
6030200	Praxis- u. Laborbedarf, Arzneimittel	200	200		200	200	200
6051000	Strom	40.000	44.000	40.744	40.000	40.000	40.000
6055000	Treibstoffe	7.000	7.000	5.146	7.000	7.000	7.000
6061000	Materialaufw. für Gebäude u. Außenanlagen	3.000	3.000	65	3.000	3.000	3.000
6062000	Materialaufw. für techn. Anlagen in Betriebsbauten	500	500		500	500	500
6065000	Materialaufw. für Straßen, Wege, Plätze u.ä.			205			
6069000	sonstiger Aufw. für Reparatur u. Instandhaltung	32.000	32.000	23.928	32.000	32.000	32.000
6070000	Aufw. für Berufskleidung, Arbeitsschuttmittel	1.200	1.200	1.186	1.200	1.200	1.200
6081000	Reinigungsmaterial	850	850		850	850	850
6089000	übriger sonstiger Materialaufwand	100	100	37	100	100	100
6101000	Fremdleist. für Erzeugnisse u. and. Umsatzleist.	11.500	10.000	11.454	11.500	11.500	11.500
6161000	Instandh. Gebäude, Außenanl. (Bauunterhaltung)	3.000	3.000		3.000	3.000	3.000
6162000	Instandh. von techn. Anlagen in Betriebsbauten	150	150		150	150	150

191
Haushaltsplan 2026

Teilergebnishaushalt Produkt 115331 Wasserversorgung							
Diemelstadt							
Pos.	Bezeichnung	Ansatz 2026	Ansatz 2025	Ergebnis 2024	Plan 2027	Plan 2028	Plan 2029
EUR							
1	2	3	4	5	6	7	8
6164000	Instandhaltung von Fahrzeugen	2.500	2.500	3.534	2.500	2.500	2.500
6165000	Instandh. v. Sachanl. Gemeingebr., Infrastr.verm.	22.000	22.000	24.354	22.000	22.000	22.000
6166000	Wartungskosten	2.000	1.200	1.610	2.000	2.000	2.000
6169000	sonstige Fremdinstandhaltung	500	500		500	500	500
6701000	Mieten, Pachten, Erbbauzinsen	16	16	15	16	16	16
6710000	Leasing	5.500	8.000	9.678	5.500	5.500	5.500
6720000	Lizenzen und Konzessionen	35	35		35	35	35
6779000	Aufw. für andere Beratungsleistungen	15.000	15.000	14.156	15.000	15.000	15.000
6790000	sonstige Aufw. f. d. Inanspruchn. v. Rechten u. Di	5.000	5.000	4.076	5.000	5.000	5.000
6790300	Kosten der EDV	5.100	5.000	5.039	5.100	5.100	5.100
6790400	Benutzentgelt KGRZ	700	700	1.367	700	700	700
6820000	Porto und Versandkosten	1.000	1.000	1.052	1.000	1.000	1.000
6832000	Telefonkosten	2.500	2.500	2.263	2.500	2.500	2.500
6840000	amtliche Bekanntmachungen	100	100		100	100	100
6880000	Aufw. Für Fort- und Weiterbildung	1.000	1.000	842	1.000	1.000	1.000
6900100	Beiträge f. Gebäudebezogene Versicherungen	2.800	2.800	2.612	2.800	2.800	2.800
6901000	Kfz-Versicherungsbeiträge	2.000	2.000	1.834	2.000	2.000	2.000
6909000	Beiträge für sonstige Versicherungen	4.000	4.000	3.822	4.000	4.000	4.000
6993000	übrige sonstige betriebliche Aufwendungen	50	50	44	50	50	50
14	Abschreibungen	292.581	282.117	290.543	288.289	285.191	280.658
6611000	Abschr. auf Konzessionen u. a. Schutzrechte	1.943	1.069	1.079	1.943	1.943	1.942
6619000	sonst. Abschr. immat. Verm.gegenstände d. Anl.verm	3.559	4.279	5.233	3.179	2.348	1.724
6620000	Abschreibungen auf Gebäude	50	49	50	19		
6621000	Abschreibungen auf Sachanlagen im Gemeingebrauch	283.120	272.329	277.600	279.569	277.498	274.774
6630000	Abschr. auf techn. Anlagen u. Maschinen	3.909	4.391	6.478	3.579	3.402	2.218
6645000	Abschr. auf Geschäftsausstattung			102			
15	Aufw.f. Zuweisungen und Zuschüsse s.bes.Finanzaufw	235.000	235.000	223.664	235.000	235.000	235.000
7127000	Zuschüsse für lfd. Zwecke an private Unternehmen	15.000	15.000	12.020	15.000	15.000	15.000
7172000	sonstige Erstattungen an Gemeinden (GV)	220.000	220.000	211.644	220.000	220.000	220.000
16	Steueraufw.einschl.Aufw.a.ges.Uml.verpfl.						
17	Transferaufwendungen						
18	Sonstige ordentliche Aufwendungen	487	455	257	487	487	487
7020000	Grundsteuer	137	105	67	137	137	137
7030000	Kfz-Steuer	350	350	190	350	350	350
19	Summe der ordentlichen Aufwendungen	912.369	847.953	820.875	914.387	899.449	893.276
20	Verwaltungsergebnis	-174.221	-226.157	-47.311	-171.790	-186.286	-191.790
21	Finanzerträge						
22	Finanzaufwendungen						
23	Finanzergebnis (Nr. 21 und Nr. 22)						
24	Ordentliches Ergebnis (Verwaltungs- und Finanzergebnis Nr. 20 und Nr. 23)	-174.221	-226.157	-47.311	-171.790	-186.286	-191.790
25	Außerordentliche Erträge						
26	Außerordentliche Aufwendungen			46			
7911000	außerplanmäß. Abschr. auf Sachanlagen			45			
7990100	Ausbuchung Kleinbeträge			1			

Diemelstadt

Pos.	Bezeichnung	Ansatz 2026	Ansatz 2025	Ergebnis 2024	Plan 2027	Plan 2028	Plan 2029
		EUR					
1	2	3	4	5	6	7	8
27	Außerordentliches Ergebnis (Nr. 25 und Nr. 26)			46			
28	Jahresergebnis vor internen Leistungsbeziehungen (ordentliches Ergebnis und außerordentliches Ergebnis)	-174.221	-226.157	-47.265	-171.790	-186.286	-191.790
29	Erlöse aus internen Leistungsbeziehungen	-33.000	-30.000	-31.641	-33.000	-33.000	-33.000
9005001	Ertrag - Löschwasser	-33.000	-30.000	-31.641	-33.000	-33.000	-33.000
30	Kosten aus internen Leistungsbeziehungen	259.384	256.157	251.674	263.234	267.092	270.946
9002100	Aufwand - Innere Verrechnung von Verwaltungsgebühren	5.500	5.500	5.500	5.500	5.500	5.500
9005100	Aufwand - Verzinsung Anlagekapital	236.038	232.819	228.328	239.893	243.748	247.603
9007100	Aufwand - Innere Verrechnung Auflösung Sonderposten	17.846	17.838	17.846	17.841	17.844	17.843
31	Ergebnis der internen Leistungsbeziehungen	226.384	226.157	220.033	230.234	234.092	237.946
32	Jahresergebnis nach internen Leistungsbeziehungen	52.163		172.768	58.444	47.806	46.156

Erläuterungen

Mehrerträge und Erträge bei Sachkonto 5463000 berechtigen zu Mehraufwendungen im Budget
Sachkonten 6779000, 7127000: Die Aufwendungen sind übertragbar

193
Haushaltsplan 2026

Teilfinanzhaushalt Produkt 115331 Wasserversorgung							
Diemelstadt							
		Haushaltsansatz				Investitions- und Investitionsförderungsmaßnahmen	
Nr.	Bezeichnung	2026	Verpflichtungs-ermächtigungen	2025	Ergebnis des Jahresabschlusses 2024	Gesamtauszahlungsbedarf	davon bisher bereitgestellt
EUR							
1	2	3	4	5	6	7	8
	Einzahlungen aus Investitionstätigkeit						
20	+ Einz. aus Investitionszuweis. und -zuschüssen sowie aus Investitionsbeiträgen	9.000		324.000	123.877		
21	+ Einz. aus Abgängen von Vermögensgegenständen des Sachanlagevermögens und des immateriellen Anlagevermögens						
22	+ Einz. aus Abgängen von Vermögensgegenständen des Finanzanlagevermögens						
	Einzahlungen aus Finanzierungstätigkeit						
31	+ Einz. aus der Aufnahme v. Krediten und wirtschaftlich vergleichbaren Vorgängen für Investitionen						
	Summe	9.000		324.000	123.877		
	Auszahlungen aus Investitionstätigkeit						
24	- Ausz. für den Erwerb von Grundstücken und Gebäuden						
25	- Ausz. für Baumaßnahmen (Verpflichtungsermächtigungen)	-1.260.000		-670.000	-336.067	-10.262.000 (-365.000)	-7.262.000
26	- Ausz. für Investitionen in das sonstige Sachanlagevermögen und immaterielle Anlagevermögen davon: Ausz. aus gewährten Investitionszuweisungen und -zuschüssen	-40.000		-25.000	-3.605	-528.500	-453.500
27	- Ausz. für Investitionen in das Finanzanlagevermögen						
	Auszahlungen aus Finanzierungstätigkeit						
32	- Ausz. für die Tilgung von Krediten und wirtschaftlich vergleichbaren Vorgängen für Investitionen						
	Summe	-1.300.000		-695.000	-339.672	-10.790.500 (-365.000)	-7.715.500
	Saldo (Einzahlungen ./ Auszahlungen)	-1.291.000		-371.000	-215.795	-10.790.500 (-365.000)	-7.715.500
	(Verpflichtungsermächtigungen)						

194
Haushaltsplan 2026

Investitionen Produkt 115331 Wasserversorgung

Diemelstadt

Nr. Bezeichnung	Ansatz 2026	Verpflichtung s- Ermächtigung en	Ansatz 2025	Jahres- ergebnis 2024	Finanzplan 2027	Finanzplan 2028	Finanzplan 2029
1	2	3	4	5	6	7	8
I-5331-002 Wasserversorgung allgemein	-531.000		-516.000	-91.828	-516.000	-516.000	-516.000
20 Einz.a.Inv.zuw.u.-zusch.s.a.Inv.beitr.	4.000		4.000	44.200	4.000	4.000	4.000
25 Auszahlungen für Baumaßnahmen	-500.000		-500.000	-132.422	-500.000	-500.000	-500.000
26 Ausz.f.Inv.est.i.d.sonst.Sachanl.verm.u.imm.Anl.ver	-35.000		-20.000	-3.605	-20.000	-20.000	-20.000
I-5331-003 Digitalisierung Wasserbestandspläne	-5.000		-5.000		-5.000	-5.000	-5.000
26 Ausz.f.Inv.est.i.d.sonst.Sachanl.verm.u.imm.Anl.ver	-5.000		-5.000		-5.000	-5.000	-5.000
I-5331-006 Konzeptionsentw/Bauk. WaVers. Rhoden/Wrexen/Wethen				-8.732			
25 Auszahlungen für Baumaßnahmen				-8.732			
I-5331-009 Teilerschl. BG "Rinscherberg" Wrexen	5.000		5.000	41	5.000	5.000	5.000
20 Einz.a.Inv.zuw.u.-zusch.s.a.Inv.beitr.	5.000		5.000	41	5.000	5.000	5.000
I-5331-014 Erneuerung WL Hel/Hes/Ndf/Orp/Rho/Wx	-760.000		145.000	-115.275	-380.000	-400.000	-380.000
20 Einz.a.Inv.zuw.u.-zusch.s.a.Inv.beitr.			315.000	79.637	120.000	100.000	120.000
25 Auszahlungen für Baumaßnahmen	-760.000		-170.000	-194.912	-500.000	-500.000	-500.000

Erläuterungen

Erneuerung WL Hel/Hes/Ndf/Orp/Rho/Wx

Die Auszahlungen für die folgenden Investitionen sind gegenseitig deckungsfähig:

I-5331-014 Erneuerung WL Hel/Hes/Ndf/Orp/Rho/Wx

I-5381-012 Kanalbau Hel/Hes/Ndf/Orp/Rho/Wx

I-5411-024 Straßenbau Diemelstadt

WL Gewerbepark Steinmühle

Mehreinzahlungen bei Investitionsnummer I-5733-001 Allgemeines Grundvermögen

berechtigten zu Mehrauszahlungen bei Investitionsnummer I-5331-018 WL Gewerbepark

Steinmühle

195
Haushaltsplan 2026

Produktbeschreibung Produkt 115371 Abfallbeseitigung

Diemelstadt

Produktbereich	11	Ver- und Entsorgung
Produktgruppe	11537	Abfallbeseitigung
Produkt	115371	Abfallbeseitigung

Kurzbeschreibung Unterhaltung der Abfallbeseitigung

Zugehörige Kostenstelle

11537100 Abfallbeseitigung

196
Haushaltsplan 2026

Teilergebnishaushalt Produkt 115371 Abfallbeseitigung							
Diemelstadt							
Pos.	Bezeichnung	Ansatz 2026	Ansatz 2025	Ergebnis 2024	Plan 2027	Plan 2028	Plan 2029
EUR							
1	2	3	4	5	6	7	8
	Ordentliche Erträge						
01	Privatrechtliche Leistungsentgelte	-150	-250	-80	-150	-150	-150
5060000	Umsatzerlöse aus Handelswaren	-150	-250	-80	-150	-150	-150
02	Öffentlich-rechtliche Leistungsentgelte	-490.000	-370.000	-376.678	-490.000	-490.000	-490.000
5110000	öffentlich rechtliche Benutzungsgebühren	-490.000	-370.000	-376.678	-490.000	-490.000	-490.000
03	Kostensatzleistungen und -erstattungen	-50.000	-55.000	-47.449	-50.000	-50.000	-50.000
5486000	Kostenerstattungen sonst öffentl Sonderrechn	-50.000	-55.000	-47.449	-50.000	-50.000	-50.000
04	Bestandsveränderungen und aktivierte Eigenleistungen						
05	Steuern steuerä hn l. Ertr.einschl.Ertr.aus ges.Uml.						
06	Erträge aus Transferleistungen						
07	Ertr.a.Zuweisgn.u.Zusch.f.lfd.Zwecke u.allg.Uml.						
08	Ertr.a.Aufl.v.Sonderp.a.Inv.zuw.-zusch.u.-Beitr.		-61.360	-98.707			
5463000	Erträge Auflösung v Sonderp.für Gebührenaussgleich		-61.360	-98.707			
09	Sonstige ordentliche Erträge						
10	Summe der ordentlichen Erträge	-540.150	-486.610	-522.914	-540.150	-540.150	-540.150
	Ordentliche Aufwendungen						
11	Personalaufwendungen						
12	Versorgungsaufwendungen						
13	Aufwendungen für Sach- und Dienstleistungen	243.150	244.610	239.125	243.150	243.150	243.150
6010100	Aufw. für Büromat. u. Drucks. d. Verw. u. ä hn l. Ei	50	50		50	50	50
6030100	Betriebsstoffe/Verbrauchswerkzeuge	50	50		50	50	50
6051000	Strom	250	250	159	250	250	250
6057000	Abwasser	1.000	1.000	772	1.000	1.000	1.000
6061000	Materialaufw. für Gebäude u. Außenanlagen	450	450		450	450	450
6062000	Materialaufw. für techn. Anlagen in Betriebsbauten	100	100		100	100	100
6161000	Instandh. Gebäude, Außenanl. (Bauunterhaltung)	200	200		200	200	200
6166000	Wartungskosten	90	50	70	90	90	90
6171000	Aufwendungen für Fremdensorgung	18.500	20.000	13.869	18.500	18.500	18.500
6179200	Abfuhrkosten Unternehmer	220.000	220.000	221.880	220.000	220.000	220.000
6832000	Telefonkosten	650	650	643	650	650	650
6900100	Beiträge f. Gebäudebezogene Versicherungen	60	60	57	60	60	60
6909000	Beiträge für sonstige Versicherungen	1.750	1.750	1.675	1.750	1.750	1.750
14	Abschreibungen						
15	Aufw.f. Zuweisungen und Zuschüsse s.bes.Finanzaufw	240.000	230.000	226.153	240.000	240.000	240.000
7176000	sonstige Erst. an sonstige öffentl. Sonderrechn.	240.000	230.000	226.153	240.000	240.000	240.000
16	Steueraufw.einschl.Aufw.a.ges.Uml.verpfl.						
17	Transferaufwendungen						
18	Sonstige ordentliche Aufwendungen						
19	Summe der ordentlichen Aufwendungen	483.150	474.610	465.278	483.150	483.150	483.150
20	Verwaltungsergebnis	-57.000	-12.000	-57.636	-57.000	-57.000	-57.000
21	Finanzerträge						
22	Finanzaufwendungen						
23	Finanzergebnis (Nr. 21 und Nr. 22)						

197
Haushaltsplan 2026

Teilergebnishaushalt Produkt 115371 Abfallbeseitigung

Diemelstadt

Pos.	Bezeichnung	Ansatz 2026	Ansatz 2025	Ergebnis 2024	Plan 2027	Plan 2028	Plan 2029
		EUR					
1	2	3	4	5	6	7	8
24	Ordentliches Ergebnis (Verwaltungs- und Finanzergebnis Nr. 20 und Nr. 23)	-57.000	-12.000	-57.636	-57.000	-57.000	-57.000
25	Außerordentliche Erträge						
26	Außerordentliche Aufwendungen			4			
7990100	Ausbuchung Kleinbeträge			4			
27	Außerordentliches Ergebnis (Nr. 25 und Nr. 26)			4			
28	Jahresergebnis vor internen Leistungsbeziehungen (ordentliches Ergebnis und außerordentliches Ergebnis)	-57.000	-12.000	-57.632	-57.000	-57.000	-57.000
29	Erlöse aus internen Leistungsbeziehungen						
30	Kosten aus internen Leistungsbeziehungen	57.000	12.000	57.633	57.000	57.000	57.000
9002100	Aufwand - Innere Verrechnung von Verwaltungsgebühren	12.000	12.000	12.000	12.000	12.000	12.000
9008100	Aufwand - sonstige innere Verrechnung	45.000		45.633	45.000	45.000	45.000
31	Ergebnis der internen Leistungsbeziehungen	57.000	12.000	57.633	57.000	57.000	57.000
32	Jahresergebnis nach internen Leistungsbeziehungen			1			

Produktinformation

Erläuterungen

Mehrerträge berechtigen zu Mehraufwendungen im Budget

198
Haushaltsplan 2026

Produktbeschreibung Produkt 115381 Abwasserbeseitigung

Diemelstadt

Produktbereich	11	Ver- und Entsorgung
Produktgruppe	11538	Abwasserbeseitigung
Produkt	115381	Abwasserbeseitigung

Kurzbeschreibung Bau und Unterhaltung Abwasserbeseitigung. Betrieb von Kläranlagen.

Zugehörige Kostenstelle

11538100 Abwasserbeseitigung

199
Haushaltsplan 2026

Teilergebnishaushalt Produkt 115381 Abwasserbeseitigung							
Diemelstadt							
Pos.	Bezeichnung	Ansatz 2026	Ansatz 2025	Ergebnis 2024	Plan 2027	Plan 2028	Plan 2029
EUR							
1	2	3	4	5	6	7	8
	Ordentliche Erträge						
01	Privatrechtliche Leistungsentgelte						
02	Öffentlich-rechtliche Leistungsentgelte	-1.355.050	-1.335.050	-1.064.976	-1.355.050	-1.355.050	-1.355.050
5101000	öffentlich rechtliche Verwaltungsgebühren	-50	-50	-15	-50	-50	-50
5110200	Kanalbenutzungsgebühren	-895.000	-895.000	-680.967	-895.000	-895.000	-895.000
5110201	Niederschlagswassergebühren	-460.000	-440.000	-383.994	-460.000	-460.000	-460.000
03	Kostenersatzleistungen und -erstattungen	-17.500	-17.500	-16.110	-17.500	-17.500	-17.500
5483000	Kostenerstattungen von Zweckverbänden u. dergl.	-16.000	-16.000	-14.528	-16.000	-16.000	-16.000
5490000	andere Kostenersatzleistungen und Erstattungen	-1.500	-1.500	-1.583	-1.500	-1.500	-1.500
04	Bestandsveränderungen und aktivierte Eigenleistungen						
05	Steuern steuerähnl. Ertr.einschl.Ertr.aus ges.Uml.						
06	Erträge aus Transferleistungen						
07	Ertr.a.Zuweisgn.u.Zusch.f.lfd.Zwecke u.allg.Uml.						
08	Ertr.a.Aufl.v.Sonderp.a.Inv.zuw.-zusch.u.-Beitr.	-375.954	-354.595	-368.241	-370.324	-365.906	-345.230
5460099	Erträge Auflösung SOPO Sonderinvest. (Tilg. Land)	-9.127	-9.132	-9.133	-9.132	-9.131	-9.131
5460100	Erträge Auflös SOPO Invest vom öffentl Bereich	-200.474	-206.009	-206.007	-195.778	-192.419	-173.031
5461000	Erträge Auflös SOPO Invest nicht öffentl Bereich	-134	-134	-134	-134	-134	-134
5462000	Erträge Auflösung von SOPO Investitionsbeiträgen	-166.219	-139.320	-152.967	-165.280	-164.222	-162.934
09	Sonstige ordentliche Erträge			-3.247			
5330000	Erträge aus Schadensersatzleistungen			-645			
5380000	Erträge Herabsetz/Auflös Rückst (außer Instandhal)			-2.602			
10	Summe der ordentlichen Erträge	-1.748.504	-1.707.145	-1.452.574	-1.742.874	-1.738.456	-1.717.780
	Ordentliche Aufwendungen						
11	Personalaufwendungen	176.965	204.230	194.403	199.855	203.345	206.835
6201000	Entg. für geleist. Arbeitszeit (einschl. Zulagen)	131.300	148.000	140.567	152.000	154.700	157.400
6201001	Leistungsentgelt Beschäftigte	2.790	2.325	2.293	2.790	2.790	2.790
6222000	Sonderzuwendungen Arbeitnehmer	9.600	9.230	8.968	9.890	10.080	10.270
6401000	AG-Anteil zur Sozialvers. Entgeltbereich	30.200	33.600	32.156	34.600	35.200	35.800
6420000	Beiträge z. Berufsgenossenschaft u. Unfallvers.	575	575	552	575	575	575
6590000	übrige sonstige Personalaufwendungen	2.500	10.500	9.867			
12	Versorgungsaufwendungen	10.900	12.100	10.806	12.500	12.700	12.900
6470000	Zukunftsicherung/Zusatzversorg. Entgeltbereich	10.900	12.100	10.806	12.500	12.700	12.900
13	Aufwendungen für Sach- und Dienstleistungen	321.260	319.345	282.889	321.460	321.660	321.860
6010100	Aufw. für Büromat. u. Drucks. d. Verw. u. ähnl. Ei	100	100	110	100	100	100
6010200	sonstiges Verbrauchsmaterial	50	50	22	50	50	50
6020000	Hilfsstoffe	12.000	12.000	8.919	12.000	12.000	12.000
6030100	Betriebsstoffe/Verbrauchswerkzeuge	8.000	8.000	6.349	8.000	8.000	8.000
6030200	Praxis- u. Laborbedarf, Arzneimittel	5.000	5.000	4.862	5.000	5.000	5.000
6051000	Strom	100.000	100.000	109.201	100.000	100.000	100.000
6052000	Gas	6.000	6.000	3.164	6.000	6.000	6.000
6055000	Treibstoffe	4.500	4.500	4.520	4.500	4.500	4.500
6056000	Wasser	550	200	466	550	550	550
6057000	Abwasser	2.100	2.200	1.784	2.100	2.100	2.100
6061000	Materialaufw. für Gebäude u. Außenanlagen	5.000	5.000	1.151	5.000	5.000	5.000

200
Haushaltsplan 2026

Teilergebnishaushalt Produkt 115381 Abwasserbeseitigung							
Diemelstadt							
Pos.	Bezeichnung	Ansatz 2026	Ansatz 2025	Ergebnis 2024	Plan 2027	Plan 2028	Plan 2029
EUR							
1	2	3	4	5	6	7	8
6062000	Materialaufw. für techn. Anlagen in Betriebsbauten	2.000	2.000	385	2.000	2.000	2.000
6063000	Materialaufw. für Einrichtungen und Ausstattungen	100	100		100	100	100
6069000	sonstiger Aufw. für Reparatur u. Instandhaltung	500	500	26	500	500	500
6070000	Aufw. für Berufskleidung, Arbeitsschutzmittel	2.500	2.500	1.485	2.500	2.500	2.500
6081000	Reinigungsmaterial	600	600	179	600	600	600
6089000	übriger sonstiger Materialaufwand	650	650	296	650	650	650
6101000	Fremdleist. für Erzeugnisse u. and. Umsatzleist.	6.000	6.000	9.295	6.000	6.000	6.000
6139000	sonstige weitere Fremdleistungen	500	500	500	500	500	500
6161000	Instandh. Gebäude, Außenanl. (Bauunterhaltung)	5.000	5.000	6.440	5.000	5.000	5.000
6162000	Instandh. von techn. Anlagen in Betriebsbauten	3.000	3.000	3.390	3.000	3.000	3.000
6164000	Instandhaltung von Fahrzeugen	1.500	1.500	1.609	1.500	1.500	1.500
6165000	Instandh. v. Sachanl. Gemeingebr., Infrastr.verm.	20.000	20.000	6.276	20.000	20.000	20.000
6166000	Wartungskosten	20.000	20.000	6.467	20.000	20.000	20.000
6171000	Aufwendungen für Fremdensorgung	90.000	90.000	80.134	90.000	90.000	90.000
6179000	And. sonstige Aufwendungen für bezogene Leistungen	2.000	2.000	2.395	2.000	2.000	2.000
6650100	Abschreibung auf GWG bis 60,-- EUR	150	150		150	150	150
6710000	Leasing	5.000	5.000	4.886	5.000	5.000	5.000
6730000	Gebühren	60	60		60	60	60
6771000	Aufw. für Sachverst., Rechtsanwälte u. Gerichtskosten	1.000	250	486	1.000	1.000	1.000
6790000	sonstige Aufw. f. d. Inanspruchn. v. Rechten u. Di	4.000	4.000	4.346	4.000	4.000	4.000
6790300	Kosten der EDV	500	500	471	500	500	500
6832000	Telefonkosten	2.700	2.000	2.620	2.700	2.700	2.700
6880000	Aufw. Für Fort- und Weiterbildung	500	500	1.222	500	500	500
6900100	Beiträge f. Gebäudebezogene Versicherungen	8.200	8.000	7.907	8.400	8.600	8.800
6901000	Kfz-Versicherungsbeiträge	1.250	1.250	1.294	1.250	1.250	1.250
6911000	Beitr. an komm. Spitzenverbände/Verbände u Vereine	250	235	234	250	250	250
14	Abschreibungen	640.260	610.337	627.491	619.731	605.566	595.994
6619000	sonst. Abschr. immat. Verm.gegenstände d. Anl.verm	45.982	21.051	35.153	45.368	43.620	42.267
6620000	Abschreibungen auf Gebäude	45	45	44	44	45	36
6621000	Abschreibungen auf Sachanlagen im Gemeingebrauch	553.029	555.501	555.870	539.731	530.115	530.716
6630000	Abschr. auf techn. Anlagen u. Maschinen	38.424	32.397	34.827	32.135	30.188	22.500
6642000	Abschr. auf Betriebsausstattung	66	67	68			
6643000	Abschr. auf Fuhrpark	2.049	850	976	2.051	1.249	211
6645000	Abschr. auf Geschäftsausstattung	665	426	553	402	349	264
15	Aufw.f. Zuweisungen und Zuschüsse s.bes.Finanzaufw	143.000	64.000	59.770	143.000	143.000	143.000
7123000	Zuw. für lfd. Zwecke an Zweckverbände und dergl.	19.000	19.000	17.048	19.000	19.000	19.000
7172000	sonstige Erstattungen an Gemeinden (GV)	124.000	45.000	42.722	124.000	124.000	124.000
16	Steueraufw.einschl.Aufw.a.ges.Uml.verpfl.	23.000	23.000	24.868	23.000	23.000	23.000
7363100	Abwasserabgabe	23.000	23.000	24.868	23.000	23.000	23.000
17	Transferaufwendungen						
18	Sonstige ordentliche Aufwendungen	420	420	418	420	420	420
7030000	Kfz-Steuer	420	420	418	420	420	420
19	Summe der ordentlichen Aufwendungen	1.315.805	1.233.432	1.200.645	1.319.966	1.309.691	1.304.009
20	Verwaltungsergebnis	-432.699	-473.713	-251.929	-422.908	-428.765	-413.771
21	Finanzerträge						
22	Finanzaufwendungen						

Diemelstadt

		EUR					
1	2	3	4	5	6	7	8
23	Finanzergebnis (Nr. 21 und Nr. 22)						
24	Ordentliches Ergebnis (Verwaltungs- und Finanzergebnis Nr. 20 und Nr. 23)	-432.699	-473.713	-251.929	-422.908	-428.765	-413.771
25	Außerordentliche Erträge						
26	Außerordentliche Aufwendungen			1.384			
7911000	außerplanmäß. Abschr. auf Sachanlagen			1.377			
7990100	Ausbuchung Kleinbeträge			7			
27	Außerordentliches Ergebnis (Nr. 25 und Nr. 26)			1.384			
28	Jahresergebnis vor internen Leistungsbeziehungen (ordentliches Ergebnis und außerordentliches Ergebnis)	-432.699	-473.713	-250.545	-422.908	-428.765	-413.771
29	Erlöse aus internen Leistungsbeziehungen	-200.208	-200.208	-170.458	-200.208	-200.208	-200.208
9002000	Ertrag - Innere Verrechnung von Verwaltungsgebühren	-12.000	-12.000	-12.000	-12.000	-12.000	-12.000
9004000	Ertrag - Kostenanteil Straßenentwässerung	-188.208	-188.208	-158.458	-188.208	-188.208	-188.208
30	Kosten aus internen Leistungsbeziehungen	679.627	673.921	676.166	679.436	680.576	665.688
9002100	Aufwand - Innere Verrechnung von Verwaltungsgebühren	11.760	11.760	11.760	11.760	11.760	11.760
9005100	Aufwand - Verzinsung Anlagekapital	458.132	446.886	449.132	462.632	467.132	471.632
9007100	Aufwand - Innere Verrechnung Auflösung Sonderposten	209.735	215.275	215.274	205.044	201.684	182.296
31	Ergebnis der internen Leistungsbeziehungen	479.419	473.713	505.708	479.228	480.368	465.480
32	Jahresergebnis nach internen Leistungsbeziehungen	46.720		255.163	56.320	51.603	51.709

Erläuterungen

Mehrerträge und Erträge bei Sachkonto 5463000 berechtigen zu Mehraufwendungen im Budget

202
Haushaltsplan 2026

Teilfinanzhaushalt Produkt 115381 Abwasserbeseitigung

Diemelstadt

		Haushaltsansatz				Investitions- und Investitionsförderungsmaßnahmen	
Nr.	Bezeichnung	2026	Verpflichtungs-ermächtigungen	2025	Ergebnis des Jahresabschlusses 2024	Gesamtauszahlungsbedarf	davon bisher bereitgestellt
EUR							
1	2	3	4	5	6	7	8
	Einzahlungen aus Investitionstätigkeit						
20	+ Einz. aus Investitionszuweis. und -zuschüssen sowie aus Investitionsbeiträgen	20.000		1.035.000	385.253		
21	+ Einz. aus Abgängen von Vermögensgegenständen des Sachanlagevermögens und des immateriellen Anlagevermögens						
22	+ Einz. aus Abgängen von Vermögensgegenständen des Finanzanlagevermögens						
	Einzahlungen aus Finanzierungstätigkeit						
31	+ Einz. aus der Aufnahme v. Krediten und wirtschaftlich vergleichbaren Vorgängen für Investitionen						
	Summe	20.000		1.035.000	385.253		
	Auszahlungen aus Investitionstätigkeit						
24	- Ausz. für den Erwerb von Grundstücken und Gebäuden						
25	- Ausz. für Baumaßnahmen (Verpflichtungsermächtigungen)	-535.000		-2.350.000	-665.215	-15.462.000 (-950.000)	-13.602.000
26	- Ausz. für Investitionen in das sonstige Sachanlagevermögen und immaterielle Anlagevermögen	-131.000		-21.000	-278.784	-1.366.500	-1.033.500
	davon: Ausz. aus gewährten Investitionszuweisungen und -zuschüssen					-80.000	-80.000
27	- Ausz. für Investitionen in das Finanzanlagevermögen						
	Auszahlungen aus Finanzierungstätigkeit						
32	- Ausz. für die Tilgung von Krediten und wirtschaftlich vergleichbaren Vorgängen für Investitionen						
	Summe	-666.000		-2.371.000	-943.999	-16.828.500 (-950.000)	-14.635.500
	Saldo (Einzahlungen ./ Auszahlungen)	-646.000		-1.336.000	-558.746	-16.828.500 (-950.000)	-14.635.500
	(Verpflichtungsermächtigungen)						

203
Haushaltsplan 2026

Investitionen Produkt 115381 Abwasserbeseitigung

Diemelstadt

Nr. Bezeichnung	Ansatz 2026	Verpflichtung s- Ermächtigung en	Ansatz 2025	Jahres- ergebnis 2024	Finanzplan 2027	Finanzplan 2028	Finanzplan 2029
1	2	3	4	5	6	7	8
I-5381-001 GWG Abwasserbeseitigung 26 Ausz.f.Invest.i.d.sonst.Sachanl.verm.u.imm.Anl.ver	-1.000 -1.000		-1.000 -1.000		-1.000 -1.000	-1.000 -1.000	-1.000 -1.000
I-5381-002 Abwasserbeseitigung allgemein 20 Einz.a.Inv.zuw.u.-zusch.s.a.Inv.beitr. 26 Ausz.f.Invest.i.d.sonst.Sachanl.verm.u.imm.Anl.ver	-20.000 10.000 -30.000		 10.000 -10.000	75.944 97.314 -21.370	 10.000 -10.000	 10.000 -10.000	 10.000 -10.000
I-5381-003 Abwasserkataster gem. EKVO 26 Ausz.f.Invest.i.d.sonst.Sachanl.verm.u.imm.Anl.ver	-100.000 -100.000		-10.000 -10.000	-257.414 -257.414	-100.000 -100.000	-100.000 -100.000	-100.000 -100.000
I-5381-010 Teilerschl. BG "Rinscherberg" Wrexen 20 Einz.a.Inv.zuw.u.-zusch.s.a.Inv.beitr.	10.000 10.000		10.000 10.000	131 131	10.000 10.000	10.000 10.000	10.000 10.000
I-5381-012 Kanalbau Hel/Hes/Ndf/Orp/Rho/Wx 20 Einz.a.Inv.zuw.u.-zusch.s.a.Inv.beitr. 25 Auszahlungen für Baumaßnahmen	-300.000 -300.000		565.000 1.015.000 -450.000	195.686 287.807 -92.121	-500.000 140.000 -640.000	-615.000 105.000 -720.000	-360.000 140.000 -500.000
I-5381-020 KL Kallental Anschluss KA Marsberg 25 Auszahlungen für Baumaßnahmen	-235.000 -235.000		-1.800.000 -1.800.000	-564.907 -564.907			
I-5381-021 Kläranlage Wrexen 25 Auszahlungen für Baumaßnahmen			-100.000 -100.000	-8.186 -8.186			

Erläuterungen

Kanalbau Hel/Hes/Ndf/Orp/Rho/Wx

Die Auszahlungen für die folgenden Investitionen sind gegenseitig deckungsfähig:

I-5381-012 Kanalbau Hel/Hes/Ndf/Orp/Rho/Wx

I-5331-014 Erneuerung WL Hel/Hes/Ndf/Orp/Rho/Wx

I-5411-024 Straßenbau Diemelstadt

Kanalbau Gewerbepark Steinmühle

Mehreinzahlungen bei Investitionsnummer I-5733-001 Allgemeines Grundvermögen

berechtigen zu Mehrauszahlungen bei Investitionsnummer I-5381-018 Kanalbau

Steinmühle

Haushaltsplan 2026

Produktbeschreibung Produkt 125411 Straßen, Wege, Brücken

Diemelstadt

Produktbereich	12	Verkehrsflächen und -anlagen, ÖPNV
Produktgruppe	12541	Gemeindestraßen
Produkt	125411	Straßen, Wege, Brücken

Kurzbeschreibung Bau und Unterhaltung öffentlicher Straßen, Wege, Plätze und Brücken

Zugehörige Kostenstelle

12541100 Straßen, Wege, Brücken

205
Haushaltsplan 2026

Teilergebnishaushalt Produkt 125411 Straßen, Wege, Brücken							
Diemelstadt							
Pos.	Bezeichnung	Ansatz 2026	Ansatz 2025	Ergebnis 2024	Plan 2027	Plan 2028	Plan 2029
EUR							
1	2	3	4	5	6	7	8
	Ordentliche Erträge						
01	Privatrechtliche Leistungsentgelte						
02	Öffentlich-rechtliche Leistungsentgelte						
03	Kostenersatzleistungen und -erstattungen						
04	Bestandsveränderungen und aktivierte Eigenleistungen						
05	Steuern steuerähnl. Ertr.einschl.Ertr.aus ges.Uml.						
06	Erträge aus Transferleistungen						
07	Ertr.a.Zuweisgn.u.Zusch.f.lfd.Zwecke u.allg.Uml.						
08	Ertr.a.Aufl.v.Sonderp.a.Inv.zuw.-zusch.u.-Beitr.	-196.627	-191.767	-112.752	-194.812	-189.424	-188.039
5460099	Erträge Auflösung SOPO Sonderinvest. (Tilg. Land)	-5.654	-5.654	-5.654	-5.655	-5.654	-5.654
5460100	Erträge Auflös SOPO Invest vom öffentl Bereich	-67.254	-67.253	-68.860	-67.252	-67.248	-67.259
5461000	Erträge Auflös SOPO Invest nicht öffentl Bereich	-1.110	-751	-810	-1.110	-1.110	-1.111
5462000	Erträge Auflösung von SOPO Investitionsbeiträgen	-122.609	-118.109	-37.429	-120.795	-115.412	-114.015
09	Sonstige ordentliche Erträge			-3.480			
5330000	Erträge aus Schadensersatzleistungen			-3.480			
10	Summe der ordentlichen Erträge	-196.627	-191.767	-116.232	-194.812	-189.424	-188.039
	Ordentliche Aufwendungen						
11	Personalaufwendungen						
12	Versorgungsaufwendungen						
13	Aufwendungen für Sach- und Dienstleistungen	120.400	120.400	97.825	120.400	120.400	120.400
6010200	sonstiges Verbrauchsmaterial	50	50		50	50	50
6030100	Betriebsstoffe/Verbrauchswerkzeuge	350	350	297	350	350	350
6051000	Strom			96			
6065000	Materialaufw. für Straßen, Wege, Plätze u.ä.	9.000	9.000	7.367	9.000	9.000	9.000
6139000	sonstige weitere Fremdleistungen	11.000	11.000	10.162	11.000	11.000	11.000
6165000	Instandh. v. Sachanl. Gemeingebr., Infrastr.verm.	100.000	100.000	79.904	100.000	100.000	100.000
14	Abschreibungen	344.247	325.357	325.750	341.983	334.909	333.389
6620000	Abschreibungen auf Gebäude	1.853	1.850	1.853	1.848	1.852	1.847
6622000	Abschreibungen auf Infrastrukturvermögen	317.791	298.906	299.297	315.536	308.456	306.940
6690099	Abschreibungen Sonderinvest.programm	24.603	24.601	24.600	24.599	24.601	24.602
15	Aufw.f. Zuweisungen und Zuschüsse s.bes.Finanzaufw						
16	Steueraufw.einschl.Aufw.a.ges.Uml.verpfl.						
17	Transferaufwendungen						
18	Sonstige ordentliche Aufwendungen						
19	Summe der ordentlichen Aufwendungen	464.647	445.757	423.575	462.383	455.309	453.789
20	Verwaltungsergebnis	268.020	253.990	307.343	267.571	265.885	265.750
21	Finanzerträge						
22	Finanzaufwendungen						
23	Finanzergebnis (Nr. 21 und Nr. 22)						
24	Ordentliches Ergebnis (Verwaltungs- und Finanzergebnis Nr. 20 und Nr. 23)	268.020	253.990	307.343	267.571	265.885	265.750
25	Außerordentliche Erträge						

206
Haushaltsplan 2026

Teilergebnishaushalt Produkt 125411 Straßen, Wege, Brücken

Diemelstadt

Pos.	Bezeichnung	Ansatz 2026	Ansatz 2025	Ergebnis 2024	Plan 2027	Plan 2028	Plan 2029
		EUR					
1	2	3	4	5	6	7	8
26	Außerordentliche Aufwendungen						
27	Außerordentliches Ergebnis (Nr. 25 und Nr. 26)						
28	Jahresergebnis vor internen Leistungsbeziehungen (ordentliches Ergebnis und außerordentliches Ergebnis)	268.020	253.990	307.343	267.571	265.885	265.750
29	Erlöse aus internen Leistungsbeziehungen						
30	Kosten aus internen Leistungsbeziehungen	208.658	208.658	178.908	208.658	208.658	208.658
9003100	Aufwand - ILV Stunden Bauhof	20.450	20.450	20.450	20.450	20.450	20.450
9004100	Aufwand - Kostenanteil Straßenentwässerung	188.208	188.208	158.458	188.208	188.208	188.208
31	Ergebnis der internen Leistungsbeziehungen	208.658	208.658	178.908	208.658	208.658	208.658
32	Jahresergebnis nach internen Leistungsbeziehungen	476.678	462.648	486.251	476.229	474.543	474.408

207
Haushaltsplan 2026

Teilfinanzhaushalt Produkt 125411 Straßen, Wege, Brücken

Diemelstadt

		Haushaltsansatz				Investitions- und Investitionsförderungsmaßnahmen	
Nr.	Bezeichnung	2026	Verpflichtungs-ermächtigungen	2025	Ergebnis des Jahresabschlusses 2024	Gesamtauszahlungsbedarf	davon bisher bereitgestellt
EUR							
1	2	3	4	5	6	7	8
	Einzahlungen aus Investitionstätigkeit						
20	+ Einz. aus Investitionszuweis. und -zuschüssen sowie aus Investitionsbeiträgen	18.000		153.000	130.996		
21	+ Einz. aus Abgängen von Vermögensgegenständen des Sachanlagevermögens und des immateriellen Anlagevermögens						
22	+ Einz. aus Abgängen von Vermögensgegenständen des Finanzanlagevermögens						
	Einzahlungen aus Finanzierungstätigkeit						
31	+ Einz. aus der Aufnahme v. Krediten und wirtschaftlich vergleichbaren Vorgängen für Investitionen						
	Summe	18.000		153.000	130.996		
	Auszahlungen aus Investitionstätigkeit						
24	- Ausz. für den Erwerb von Grundstücken und Gebäuden						
25	- Ausz. für Baumaßnahmen (Verpflichtungsermächtigungen)	-1.490.000		-445.000	-187.046	-16.192.076 (-910.000)	-14.002.076
26	- Ausz. für Investitionen in das sonstige Sachanlagevermögen und immaterielle Anlagevermögen davon: Ausz. aus gewährten Investitionszuweisungen und -zuschüssen					-50.000	-50.000
27	- Ausz. für Investitionen in das Finanzanlagevermögen						
	Auszahlungen aus Finanzierungstätigkeit						
32	- Ausz. für die Tilgung von Krediten und wirtschaftlich vergleichbaren Vorgängen für Investitionen						
	Summe	-1.490.000		-445.000	-187.046	-16.242.076 (-910.000)	-14.052.076
	Saldo (Einzahlungen ./ Auszahlungen)	-1.472.000		-292.000	-56.050	-16.242.076 (-910.000)	-14.052.076
	(Verpflichtungsermächtigungen)						

208
Haushaltsplan 2026

Investitionen Produkt 125411 Straßen, Wege, Brücken

Diemelstadt

Nr. Bezeichnung	Ansatz 2026	Verpflichtung s- Ermächtigung en	Ansatz 2025	Jahres- ergebnis 2024	Finanzplan 2027	Finanzplan 2028	Finanzplan 2029
1	2	3	4	5	6	7	8
I-5411-001 Gemeindestraßen allgemein	9.000		9.000		9.000	9.000	9.000
20 Einz.a.Inv.zuw.u.-zusch.s.a.Inv.beitr.	9.000		9.000		9.000	9.000	9.000
I-5411-009 Teilerschl. BG "Rinscherberg" Wrexen	9.000		9.000	156	9.000	9.000	9.000
20 Einz.a.Inv.zuw.u.-zusch.s.a.Inv.beitr.	9.000		9.000	156	9.000	9.000	9.000
I-5411-021 Straßenbauarbeiten Wrexen				121			
20 Einz.a.Inv.zuw.u.-zusch.s.a.Inv.beitr.				121			
I-5411-024 Straßenbau Diemelstadt	-740.000		-310.000	25.497	90.000	-510.000	-400.000
20 Einz.a.Inv.zuw.u.-zusch.s.a.Inv.beitr.			135.000	130.718	480.000	290.000	600.000
25 Auszahlungen für Baumaßnahmen	-740.000		-445.000	-105.221	-390.000	-800.000	-1.000.000
I-5411-025 Straßenbau Gewerbepark Steinmühle				-81.825			
25 Auszahlungen für Baumaßnahmen				-81.825			
I-5411-026 Glasfaserausbau Diemelstadt-FTTB	-750.000						
25 Auszahlungen für Baumaßnahmen	-750.000						

Erläuterungen

Straßenbau Diemelstadt

Die Auszahlungen für die folgenden Investitionen sind gegenseitig deckungsfähig:

I-5411-024 Straßenbau Diemelstadt

I-5381-012 Kanalbau Hel/Hes/Ndf/Orp/Rho/Wx

I-5331-014 Erneuerung WL Hel/Hes/Ndf/Orp/Rho/Wx

Straßenbau Gewerbepark Steinmühle

Mehreinzahlungen bei Investitionsnummer I-5733-001 Allgemeines Grundvermögen

berechtigen zu Mehrauszahlungen bei Investitionsnummer I-5411-025 Straßenbau

Gewerbepark Steinmühle

Straßenbau Gewerbepark Steinmühle

Die Auszahlungen für die folgenden Investitionen sind gegenseitig deckungsfähig:

I-5411-025 Straßenbau Gewerbepark Steinmühle

I-5381-018 Kanalbau Gewerbepark Steinmühle

I-5331-018 WL Gewerbepark Steinmühle

Haushaltsplan 2026

Produktbeschreibung Produkt 125412 Straßenbeleuchtung

Diemelstadt

Produktbereich	12	Verkehrsflächen und -anlagen, ÖPNV
Produktgruppe	12541	Gemeindestraßen
Produkt	125412	Straßenbeleuchtung

Kurzbeschreibung Bau, Unterhaltung und Betrieb der Straßenbeleuchtung.

Zugehörige Kostenstelle

12541200 Straßenbeleuchtung

210
Haushaltsplan 2026

Teilergebnishaushalt Produkt 125412 Straßenbeleuchtung							
Diemelstadt							
Pos.	Bezeichnung	Ansatz 2026	Ansatz 2025	Ergebnis 2024	Plan 2027	Plan 2028	Plan 2029
EUR							
1	2	3	4	5	6	7	8
	Ordentliche Erträge						
01	Privatrechtliche Leistungsentgelte						
02	Öffentlich-rechtliche Leistungsentgelte						
03	Kostenersatzleistungen und -erstattungen						
04	Bestandsveränderungen und aktivierte Eigenleistungen						
05	Steuern steuerähnl. Ertr.einschl.Ertr.aus ges.Uml.						
06	Erträge aus Transferleistungen						
07	Ertr.a.Zuweisgn.u.Zusch.f.lfd.Zwecke u.allg.Uml.						
08	Ertr.a.Aufl.v.Sonderp.a.Inv.zuw.-zusch.u.-Beitr.	-6.627	-6.627	-6.626	-6.627	-6.626	-6.627
5460099	Erträge Auflösung SOPO Sonderinvest. (Tilg. Land)	-6.627	-6.627	-6.626	-6.627	-6.626	-6.627
09	Sonstige ordentliche Erträge	-2.000	-2.000		-2.000	-2.000	-2.000
5330000	Erträge aus Schadensersatzleistungen	-2.000	-2.000		-2.000	-2.000	-2.000
10	Summe der ordentlichen Erträge	-8.627	-8.627	-6.626	-8.627	-8.626	-8.627
	Ordentliche Aufwendungen						
11	Personalaufwendungen						
12	Versorgungsaufwendungen						
13	Aufwendungen für Sach- und Dienstleistungen	47.500	43.000	44.930	48.000	48.500	49.000
6051000	Strom	25.000	21.000	24.484	25.000	25.000	25.000
6165000	Instandh. v. Sachanl. Gemeingebr., Infrastr.verm.	5.000	5.000	4.989	5.000	5.000	5.000
6166000	Wartungskosten	17.500	17.000	15.458	18.000	18.500	19.000
14	Abschreibungen	29.099	28.156	28.155	29.092	28.388	27.399
6622000	Abschreibungen auf Infrastrukturvermögen	22.674	21.729	21.729	22.668	22.676	22.670
6641000	Abschr. auf andere Anlagen	6.425	6.427	6.426	6.424	5.712	4.729
15	Aufw.f. Zuweisungen und Zuschüsse s.bes.Finanzaufw						
16	Steueraufw.einschl.Aufw.a.ges.Uml.verpfl.						
17	Transferaufwendungen						
18	Sonstige ordentliche Aufwendungen						
19	Summe der ordentlichen Aufwendungen	76.599	71.156	73.085	77.092	76.888	76.399
20	Verwaltungsergebnis	67.972	62.529	66.459	68.465	68.262	67.772
21	Finanzerträge						
22	Finanzaufwendungen						
23	Finanzergebnis (Nr. 21 und Nr. 22)						
24	Ordentliches Ergebnis (Verwaltungs- und Finanzergebnis Nr. 20 und Nr. 23)	67.972	62.529	66.459	68.465	68.262	67.772
25	Außerordentliche Erträge						
26	Außerordentliche Aufwendungen						
27	Außerordentliches Ergebnis (Nr. 25 und Nr. 26)						
28	Jahresergebnis vor internen Leistungsbeziehungen (ordentliches Ergebnis und außerordentliches Ergebnis)	67.972	62.529	66.459	68.465	68.262	67.772
29	Erlöse aus internen Leistungsbeziehungen						
30	Kosten aus internen Leistungsbeziehungen						

Diemelstadt

Mehrerträge bei Sachkonto 5330000 berechtigen zu Mehraufwendungen im Budget

212
Haushaltsplan 2026

Teilfinanzhaushalt Produkt 125412 Straßenbeleuchtung

Diemelstadt

		Haushaltsansatz				Investitions- und Investitionsförderungsmaßnahmen	
Nr.	Bezeichnung	2026	Verpflichtungs-ermächtigungen	2025	Ergebnis des Jahresabschlusses 2024	Gesamtauszahlungsbedarf	davon bisher bereitgestellt
EUR							
1	2	3	4	5	6	7	8
	Einzahlungen aus Investitionstätigkeit						
20	+ Einz. aus Investitionszuweis. und -zuschüssen sowie aus Investitionsbeiträgen						
21	+ Einz. aus Abgängen von Vermögensgegenständen des Sachanlagevermögens und des immateriellen Anlagevermögens						
22	+ Einz. aus Abgängen von Vermögensgegenständen des Finanzanlagevermögens						
	Einzahlungen aus Finanzierungstätigkeit						
31	+ Einz. aus der Aufnahme v. Krediten und wirtschaftlich vergleichbaren Vorgängen für Investitionen						
	Summe						
	Auszahlungen aus Investitionstätigkeit						
24	- Ausz. für den Erwerb von Grundstücken und Gebäuden	-220.000		-110.000	-1.093	-784.500	-724.500
25	- Ausz. für Baumaßnahmen						
26	- Ausz. für Investitionen in das sonstige Sachanlagevermögen und immaterielle Anlagevermögen davon: Ausz. aus gewährten Investitionszuweisungen und -zuschüssen					-40.500	-40.500
27	- Ausz. für Investitionen in das Finanzanlagevermögen						
	Auszahlungen aus Finanzierungstätigkeit						
32	- Ausz. für die Tilgung von Krediten und wirtschaftlich vergleichbaren Vorgängen für Investitionen						
	Summe	-220.000		-110.000	-1.093	-825.000	-765.000
	Saldo (Einzahlungen ./ Auszahlungen)	-220.000		-110.000	-1.093	-825.000	-765.000

Haushaltsplan 2026

Investitionen Produkt 125412 Straßenbeleuchtung

Diemelstadt

Nr. Bezeichnung	Ansatz 2026	Verpflichtung s- Ermächtigung en	Ansatz 2025	Jahres- ergebnis 2024	Finanzplan 2027	Finanzplan 2028	Finanzplan 2029
1	2	3	4	5	6	7	8
I-5412-001 Straßenbeleuchtung	-220.000		-110.000	-1.093	-20.000	-20.000	-20.000
24 Ausz.f.d.Erwerb v.Grundstücken u.Gebäuden	-220.000		-110.000	-1.093	-20.000	-20.000	-20.000

Haushaltsplan 2026

Produktbeschreibung Produkt 125413 Straßenreinigung, Winterdienst

Diemelstadt

Produktbereich	12	Verkehrsflächen und -anlagen, ÖPNV
Produktgruppe	12541	Gemeindestraßen
Produkt	125413	Straßenreinigung, Winterdienst

Kurzbeschreibung Reinigung und Winterdienst von Straßen, Wegen und PlätzenZugehörige Kostenstelle

12541300 Straßenreinigung, Winterdienst

215
Haushaltsplan 2026

Teilergebnishaushalt Produkt 125413 Straßenreinigung, Winterdienst

Diemelstadt

Pos.	Bezeichnung	Ansatz 2026	Ansatz 2025	Ergebnis 2024	Plan 2027	Plan 2028	Plan 2029
		EUR					
1	2	3	4	5	6	7	8
	Ordentliche Erträge						
01	Privatrechtliche Leistungsentgelte						
02	Öffentlich-rechtliche Leistungsentgelte						
03	Kostenersatzleistungen und -erstattungen						
04	Bestandsveränderungen und aktivierte Eigenleistungen						
05	Steuern steuerähnl. Ertr.einschl.Ertr.aus ges.Uml.						
06	Erträge aus Transferleistungen						
07	Ertr.a.Zuweisgn.u.Zusch.f.lfd.Zwecke u.allg.Uml.						
08	Ertr.a.Aufl.v.Sonderp.a.Inv.zuw.-zusch.u.-Beitr.						
09	Sonstige ordentliche Erträge						
10	Summe der ordentlichen Erträge						
	Ordentliche Aufwendungen						
11	Personalaufwendungen						
12	Versorgungsaufwendungen						
13	Aufwendungen für Sach- und Dienstleistungen	17.000	17.000	7.780	17.000	17.000	17.000
6030100	Betriebsstoffe/Verbrauchswerkzeuge	15.000	15.000	7.045	15.000	15.000	15.000
6139000	sonstige weitere Fremdleistungen	2.000	2.000	735	2.000	2.000	2.000
14	Abschreibungen						
15	Aufw.f. Zuweisungen und Zuschüsse s.bes.Finanzaufw	1.000	1.000	995	1.000	1.000	1.000
7176000	sonstige Erst. an sonstige öffentl. Sonderrechn.	1.000	1.000	995	1.000	1.000	1.000
16	Steueraufw.einschl.Aufw.a.ges.Uml.verpfl.						
17	Transferaufwendungen						
18	Sonstige ordentliche Aufwendungen						
19	Summe der ordentlichen Aufwendungen	18.000	18.000	8.775	18.000	18.000	18.000
20	Verwaltungsergebnis	18.000	18.000	8.775	18.000	18.000	18.000
21	Finanzerträge						
22	Finanzaufwendungen						
23	Finanzergebnis (Nr. 21 und Nr. 22)						
24	Ordentliches Ergebnis (Verwaltungs- und Finanzergebnis Nr. 20 und Nr. 23)	18.000	18.000	8.775	18.000	18.000	18.000
25	Außerordentliche Erträge						
26	Außerordentliche Aufwendungen						
27	Außerordentliches Ergebnis (Nr. 25 und Nr. 26)						
28	Jahresergebnis vor internen Leistungsbeziehungen (ordentliches Ergebnis und außerordentliches Ergebnis)	18.000	18.000	8.775	18.000	18.000	18.000
29	Erlöse aus internen Leistungsbeziehungen						
30	Kosten aus internen Leistungsbeziehungen						
31	Ergebnis der internen Leistungsbeziehungen						
32	Jahresergebnis nach internen Leistungsbeziehungen	18.000	18.000	8.775	18.000	18.000	18.000

Produktinformation

Erläuterungen

Produktbeschreibung Produkt 125413 Straßenreinigung, Winterdienst

Diemelstadt

Sachkonto 6030100: Die Aufwendungen sind übertragbar

Haushaltsplan 2026

Produktbeschreibung Produkt 125471 Förderung des Öffentlichen Personennahverkehrs

Diemelstadt

Produktbereich	12	Verkehrsflächen und -anlagen, ÖPNV
Produktgruppe	12547	Förderung des Öffentlichen Personennahverkehrs
Produkt	125471	Förderung des Öffentlichen Personennahverkehrs

Kurzbeschreibung	Finanzielle Beteiligung an den Fehlbeträgen des ÖPNV sowie Anteil der Stadt Diemelstadt am AST-Verkehr
	<u>Zugehörige Kostenstelle</u>
	12547100 Förderung des Öffentlichen Personennahverkehrs

218
Haushaltsplan 2026

Teilergebnishaushalt Produkt 125471 Förderung des Öffentlichen Personennahverkehrs							
Diemelstadt							
Pos.	Bezeichnung	Ansatz 2026	Ansatz 2025	Ergebnis 2024	Plan 2027	Plan 2028	Plan 2029
EUR							
1	2	3	4	5	6	7	8
	Ordentliche Erträge						
01	Privatrechtliche Leistungsentgelte						
02	Öffentlich-rechtliche Leistungsentgelte						
03	Kostenersatzleistungen und -erstattungen						
04	Bestandsveränderungen und aktivierte Eigenleistungen						
05	Steuern steuerähnl. Ertr.einschl.Ertr.aus ges.Uml.						
06	Erträge aus Transferleistungen						
07	Ertr.a.Zuweisgn.u.Zusch.f.lfd.Zwecke u.allg.Uml.						
08	Ertr.a.Aufl.v.Sonderp.a.Inv.zuw.-zusch.u.-Beitr.	-9.625	-7.428	-7.929	-9.625	-9.625	-9.626
5460100	Erträge Auflös SOPO Invest vom öffentl Bereich	-9.625	-7.428	-7.929	-9.625	-9.625	-9.626
09	Sonstige ordentliche Erträge			-3.548			
5380000	Erträge Herabsetz/Auflös Rückst (außer Instandhal)			-3.548			
10	Summe der ordentlichen Erträge	-9.625	-7.428	-11.477	-9.625	-9.625	-9.626
	Ordentliche Aufwendungen						
11	Personalaufwendungen						
12	Versorgungsaufwendungen						
13	Aufwendungen für Sach- und Dienstleistungen	760	760	720	760	760	760
6057000	Abwasser	60	60	42	60	60	60
6069000	sonstiger Aufw. für Reparatur u. Instandhaltung	500	500	678	500	500	500
6161000	Instandh. Gebäude, Außenanl. (Bauunterhaltung)	200	200		200	200	200
14	Abschreibungen	20.295	18.863	20.051	20.292	20.293	20.292
6620000	Abschreibungen auf Gebäude	348	347	348	348	347	348
6622000	Abschreibungen auf Infrastrukturvermögen	19.947	18.516	19.703	19.944	19.946	19.944
15	Aufw.f. Zuweisungen und Zuschüsse s.bes.Finanzaufw	33.000	35.000	32.000	33.000	33.000	33.000
7172000	sonstige Erstattungen an Gemeinden (GV)	33.000	35.000	32.000	33.000	33.000	33.000
16	Steueraufw.einschl.Aufw.a.ges.Uml.verpfl.						
17	Transferaufwendungen						
18	Sonstige ordentliche Aufwendungen						
19	Summe der ordentlichen Aufwendungen	54.055	54.623	52.771	54.052	54.053	54.052
20	Verwaltungsergebnis	44.430	47.195	41.294	44.427	44.428	44.426
21	Finanzerträge						
22	Finanzaufwendungen						
23	Finanzergebnis (Nr. 21 und Nr. 22)						
24	Ordentliches Ergebnis (Verwaltungs- und Finanzergebnis Nr. 20 und Nr. 23)	44.430	47.195	41.294	44.427	44.428	44.426
25	Außerordentliche Erträge						
26	Außerordentliche Aufwendungen						
27	Außerordentliches Ergebnis (Nr. 25 und Nr. 26)						
28	Jahresergebnis vor internen Leistungsbeziehungen (ordentliches Ergebnis und außerordentliches Ergebnis)	44.430	47.195	41.294	44.427	44.428	44.426
29	Erlöse aus internen Leistungsbeziehungen						
30	Kosten aus internen Leistungsbeziehungen						

Haushaltsplan 2026

Teilergebnishaushalt Produkt 125471 Förderung des Öffentlichen Personennahverkehrs

Diemelstadt

Pos.	Bezeichnung	Ansatz 2026	Ansatz 2025	Ergebnis 2024	Plan 2027	Plan 2028	Plan 2029
		EUR					
1	2	3	4	5	6	7	8
31	Ergebnis der internen Leistungsbeziehungen						
32	Jahresergebnis nach internen Leistungsbeziehungen	44.430	47.195	41.294	44.427	44.428	44.426

220
Haushaltsplan 2026

Teilfinanzhaushalt Produkt 125471 Förderung des Öffentlichen Personennahverkehrs

Diemelstadt

		Haushaltsansatz				Investitions- und Investitionsförderungsmaßnahmen	
Nr.	Bezeichnung	2026	Verpflichtungs-ermächtigungen	2025	Ergebnis des Jahresabschlusses 2024	Gesamtauszahlungsbedarf	davon bisher bereitgestellt
EUR							
1	2	3	4	5	6	7	8
	Einzahlungen aus Investitionstätigkeit						
20	+ Einz. aus Investitionszuweis. und -zuschüssen sowie aus Investitionsbeiträgen				75.000		
21	+ Einz. aus Abgängen von Vermögensgegenständen des Sachanlagevermögens und des immateriellen Anlagevermögens						
22	+ Einz. aus Abgängen von Vermögensgegenständen des Finanzanlagevermögens						
	Einzahlungen aus Finanzierungstätigkeit						
31	+ Einz. aus der Aufnahme v. Krediten und wirtschaftlich vergleichbaren Vorgängen für Investitionen						
	Summe				75.000		
	Auszahlungen aus Investitionstätigkeit						
24	- Ausz. für den Erwerb von Grundstücken und Gebäuden						
25	- Ausz. für Baumaßnahmen				-222.015	-807.000	-807.000
26	- Ausz. für Investitionen in das sonstige Sachanlagevermögen und immaterielle Anlagevermögen davon: Ausz. aus gewährten Investitionszuweisungen und -zuschüssen						
27	- Ausz. für Investitionen in das Finanzanlagevermögen						
	Auszahlungen aus Finanzierungstätigkeit						
32	- Ausz. für die Tilgung von Krediten und wirtschaftlich vergleichbaren Vorgängen für Investitionen						
	Summe				-222.015	-807.000	-807.000
	Saldo (Einzahlungen ./ Auszahlungen)				-147.015	-807.000	-807.000

Haushaltsplan 2026

Investitionen Produkt 125471 Förderung des Öffentlichen Personennahverkehrs

Diemelstadt

Nr. Bezeichnung	Ansatz 2026	Verpflichtung s- Ermächtigung en	Ansatz 2025	Jahres- ergebnis 2024	Finanzplan 2027	Finanzplan 2028	Finanzplan 2029
1	2	3	4	5	6	7	8
I-5471-002 Barrierefreier Ausbau Bushaltestellen				-147.015			
20 Einz.a.Inv.zuw.u.-zusch.s.a.Inv.beitr.				75.000			
25 Auszahlungen für Baumaßnahmen				-222.015			

Haushaltsplan 2026

Produktbeschreibung Produkt 135511 Grünanlagen / Freizeiteinrichtungen

Diemelstadt

Produktbereich	13	Natur- und Landschaftspflege
Produktgruppe	13551	Öffentliches Grün / Freizeiteinrichtungen / Naherh
Produkt	135511	Grünanlagen / Freizeiteinrichtungen

Kurzbeschreibung Planung, Bau und Unterhaltung von Grünflächen und Freizeiteinrichtungen

Zugehörige Kostenstellen

13551110 Grünanlagen
13551120 Freizeiteinrichtungen

223
Haushaltsplan 2026

Teilergebnishaushalt Produkt 135511 Grünanlagen / Freizeiteinrichtungen							
Diemelstadt							
Pos.	Bezeichnung	Ansatz 2026	Ansatz 2025	Ergebnis 2024	Plan 2027	Plan 2028	Plan 2029
EUR							
1	2	3	4	5	6	7	8
	Ordentliche Erträge						
01	Privatrechtliche Leistungsentgelte						
02	Öffentlich-rechtliche Leistungsentgelte						
03	Kostenersatzleistungen und -erstattungen						
04	Bestandsveränderungen und aktivierte Eigenleistungen						
05	Steuern steuerähnl. Ertr.einschl.Ertr.aus ges.Uml.						
06	Erträge aus Transferleistungen						
07	Ertr.a.Zuweisgn.u.Zusch.f.lfd.Zwecke u.allg.Uml.	-40.000	-40.000	-34.202	-40.000	-40.000	-40.000
5424000	Zuweisungen für lfd Zwecke gesetzl. Sozialversiche	-40.000	-40.000	-34.202	-40.000	-40.000	-40.000
08	Ertr.a.Aufl.v.Sonderp.a.Inv.zuw.-zusch.u.-Beitr.						
09	Sonstige ordentliche Erträge						
10	Summe der ordentlichen Erträge	-40.000	-40.000	-34.202	-40.000	-40.000	-40.000
	Ordentliche Aufwendungen						
11	Personalaufwendungen	335.568	315.191	336.794	345.188	351.028	357.248
6201000	Entg. für geleist. Arbeitszeit (einschl. Zulagen)	234.100	219.300	235.149	241.500	246.000	250.800
6201001	Leistungsentgelt Beschäftigte	5.348	4.881	4.880	5.348	5.348	5.348
6201030	Entg. Aushilfen (einschl. Zulagen)	25.000	25.000	24.102	25.000	25.000	25.000
6222000	Sonderzuwendungen Arbeitnehmer	16.520	14.910	16.362	17.040	17.380	17.700
6401000	AG-Anteil zur Sozialvers. Entgeltbereich	53.800	50.300	54.730	55.500	56.500	57.600
6420000	Beiträge z. Berufsgenossenschaft u. Unfallvers.	800	800	1.572	800	800	800
12	Versorgungsaufwendungen	19.400	18.100	13.125	20.000	20.400	20.800
6470000	Zukunftsicherung/Zusatzversorg. Entgeltbereich	19.400	18.100	13.125	20.000	20.400	20.800
13	Aufwendungen für Sach- und Dienstleistungen	57.080	62.930	53.490	57.080	57.080	57.080
6030100	Betriebsstoffe/Verbrauchswerkzeuge	750	750	581	750	750	750
6051000	Strom	3.000	4.000	2.833	3.000	3.000	3.000
6056000	Wasser	550	550	278	550	550	550
6061000	Materialaufw. für Gebäude u. Außenanlagen	750	750	598	750	750	750
6065000	Materialaufw. für Straßen, Wege, Plätze u.ä.	5.000	5.000	9.080	5.000	5.000	5.000
6070000	Aufw. für Berufskleidung, Arbeitsschutzmittel	1.500	1.500		1.500	1.500	1.500
6120000	Entwickl.-, Versuchs- und Konstr.Arbeit durch 3.	15.000	15.000	665	15.000	15.000	15.000
6139000	sonstige weitere Fremdleistungen	2.000	2.000	32	2.000	2.000	2.000
6161000	Instandh. Gebäude, Außenanl. (Bauunterhaltung)	500	500	9.375	500	500	500
6165000	Instandh. v. Sachanl. Gemeingebr., Infrastr.verm.	25.000	30.000	27.407	25.000	25.000	25.000
6166000	Wartungskosten	2.400	2.200	2.331	2.400	2.400	2.400
6171000	Aufwendungen für Fremddentsorgung	300	300	233	300	300	300
6650100	Abschreibung auf GWG bis 60,- EUR	250	300		250	250	250
6900100	Beiträge f. Gebäudebezogene Versicherungen	80	80	78	80	80	80
14	Abschreibungen						
15	Aufw.f. Zuweisungen und Zuschüsse s.bes.Finanzaufw	2.000	2.000	1.954	2.000	2.000	2.000
7176000	sonstige Erst. an sonstige öffentl. Sonderrechn.	2.000	2.000	1.954	2.000	2.000	2.000
16	Steueraufw.einschl.Aufw.a.ges.Uml.verpfl.						
17	Transferaufwendungen						
18	Sonstige ordentliche Aufwendungen						
19	Summe der ordentlichen Aufwendungen	414.048	398.221	405.363	424.268	430.508	437.128

224
Haushaltsplan 2026

Teilergebnishaushalt Produkt 135511 Grünanlagen / Freizeiteinrichtungen

Diemelstadt

Pos.	Bezeichnung	Ansatz 2026	Ansatz 2025	Ergebnis 2024	Plan 2027	Plan 2028	Plan 2029
		EUR					
1	2	3	4	5	6	7	8
20	Verwaltungsergebnis	374.048	358.221	371.161	384.268	390.508	397.128
21	Finanzerträge						
22	Finanzaufwendungen						
23	Finanzergebnis (Nr. 21 und Nr. 22)						
24	Ordentliches Ergebnis (Verwaltungs- und Finanzergebnis Nr. 20 und Nr. 23)	374.048	358.221	371.161	384.268	390.508	397.128
25	Außerordentliche Erträge						
26	Außerordentliche Aufwendungen						
27	Außerordentliches Ergebnis (Nr. 25 und Nr. 26)						
28	Jahresergebnis vor internen Leistungsbeziehungen (ordentliches Ergebnis und außerordentliches Ergebnis)	374.048	358.221	371.161	384.268	390.508	397.128
29	Erlöse aus internen Leistungsbeziehungen						
30	Kosten aus internen Leistungsbeziehungen	40.905	40.905	40.905	40.905	40.905	40.905
9003100	Aufwand - ILV Stunden Bauhof	40.905	40.905	40.905	40.905	40.905	40.905
31	Ergebnis der internen Leistungsbeziehungen	40.905	40.905	40.905	40.905	40.905	40.905
32	Jahresergebnis nach internen Leistungsbeziehungen	414.953	399.126	412.066	425.173	431.413	438.033

Produktinformation

Erläuterungen

Die Aufwendungen aus Sachkonto 6120000 sind übertragbar
Mehrerträge berechtigen zu Mehraufwendungen im Budget

Haushaltsplan 2026

Produktbeschreibung Produkt 135521 Wasserläufe, Wasserbau

Diemelstadt

Produktbereich	13	Natur- und Landschaftspflege
Produktgruppe	13552	Wasserläufe, Wasserbau
Produkt	135521	Wasserläufe, Wasserbau

Kurzbeschreibung Unterhaltung der Wasserläufe. Beiträge an Wasserverbände.

Zugehörige Kostenstelle

13552100 Wasserläufe, Wasserbau

226
Haushaltsplan 2026

Teilergebnishaushalt Produkt 135521 Wasserläufe, Wasserbau							
Diemelstadt							
Pos.	Bezeichnung	Ansatz 2026	Ansatz 2025	Ergebnis 2024	Plan 2027	Plan 2028	Plan 2029
EUR							
1	2	3	4	5	6	7	8
	Ordentliche Erträge						
01	Privatrechtliche Leistungsentgelte						
02	Öffentlich-rechtliche Leistungsentgelte						
03	Kostenersatzleistungen und -erstattungen						
04	Bestandsveränderungen und aktivierte Eigenleistungen						
05	Steuern steuerähnl. Ertr.einschl.Ertr.aus ges.Uml.						
06	Erträge aus Transferleistungen						
07	Ertr.a.Zuweisgn.u.Zusch.f.lfd.Zwecke u.allg.Uml.						
08	Ertr.a.Aufl.v.Sonderp.a.Inv.zuw.-zusch.u.-Beitr.						
09	Sonstige ordentliche Erträge						
10	Summe der ordentlichen Erträge						
	Ordentliche Aufwendungen						
11	Personalaufwendungen						
12	Versorgungsaufwendungen						
13	Aufwendungen für Sach- und Dienstleistungen	20.550	20.550	8.867	20.550	20.550	20.550
6051000	Strom	200	200	180	200	200	200
6165000	Instandh. v. Sachanl. Gemeingebr., Infrastr.verm.	20.000	20.000	8.365	20.000	20.000	20.000
6909000	Beiträge für sonstige Versicherungen	350	350	321	350	350	350
14	Abschreibungen						
15	Aufw.f. Zuweisungen und Zuschüsse s.bes.Finanzaufw	25.000	25.000	23.641	25.000	25.000	25.000
7123000	Zuw. für lfd. Zwecke an Zweckverbände und dergl.	25.000	25.000	23.641	25.000	25.000	25.000
16	Steueraufw.einschl.Aufw.a.ges.Uml.verpfl.						
17	Transferaufwendungen						
18	Sonstige ordentliche Aufwendungen						
19	Summe der ordentlichen Aufwendungen	45.550	45.550	32.508	45.550	45.550	45.550
20	Verwaltungsergebnis	45.550	45.550	32.508	45.550	45.550	45.550
21	Finanzerträge						
22	Finanzaufwendungen						
23	Finanzergebnis (Nr. 21 und Nr. 22)						
24	Ordentliches Ergebnis (Verwaltungs- und Finanzergebnis Nr. 20 und Nr. 23)	45.550	45.550	32.508	45.550	45.550	45.550
25	Außerordentliche Erträge						
26	Außerordentliche Aufwendungen						
27	Außerordentliches Ergebnis (Nr. 25 und Nr. 26)						
28	Jahresergebnis vor internen Leistungsbeziehungen (ordentliches Ergebnis und außerordentliches Ergebnis)	45.550	45.550	32.508	45.550	45.550	45.550
29	Erlöse aus internen Leistungsbeziehungen						
30	Kosten aus internen Leistungsbeziehungen						
31	Ergebnis der internen Leistungsbeziehungen						
32	Jahresergebnis nach internen Leistungsbeziehungen	45.550	45.550	32.508	45.550	45.550	45.550

Haushaltsplan 2026

Teilfinanzhaushalt Produkt 135521 Wasserläufe, Wasserbau

Diemelstadt

		Haushaltsansatz				Investitions- und Investitionsförderungsmaßnahmen	
Nr.	Bezeichnung	2026	Verpflichtungs-ermächtigungen	2025	Ergebnis des Jahresabschlusses 2024	Gesamtauszahlungsbedarf	davon bisher bereitgestellt
EUR							
1	2	3	4	5	6	7	8
	Einzahlungen aus Investitionstätigkeit						
20	+ Einz. aus Investitionszuweis. und -zuschüssen sowie aus Investitionsbeiträgen						
21	+ Einz. aus Abgängen von Vermögensgegenständen des Sachanlagevermögens und des immateriellen Anlagevermögens						
22	+ Einz. aus Abgängen von Vermögensgegenständen des Finanzanlagevermögens						
	Einzahlungen aus Finanzierungstätigkeit						
31	+ Einz. aus der Aufnahme v. Krediten und wirtschaftlich vergleichbaren Vorgängen für Investitionen						
	Summe						
	Auszahlungen aus Investitionstätigkeit						
24	- Ausz. für den Erwerb von Grundstücken und Gebäuden						
25	- Ausz. für Baumaßnahmen					-195.000	-195.000
26	- Ausz. für Investitionen in das sonstige Sachanlagevermögen und immaterielle Anlagevermögen davon: Ausz. aus gewährten Investitionszuweisungen und -zuschüssen						
27	- Ausz. für Investitionen in das Finanzanlagevermögen						
	Auszahlungen aus Finanzierungstätigkeit						
32	- Ausz. für die Tilgung von Krediten und wirtschaftlich vergleichbaren Vorgängen für Investitionen						
	Summe					-195.000	-195.000
	Saldo (Einzahlungen ./ Auszahlungen)					-195.000	-195.000

Haushaltsplan 2026

Produktbeschreibung Produkt 135531 Friedhofs- und Bestattungswesen

Diemelstadt

Produktbereich	13	Natur- und Landschaftspflege
Produktgruppe	13553	Friedhofs- und Bestattungswesen
Produkt	135531	Friedhofs- und Bestattungswesen

Kurzbeschreibung Unterhaltung von Friedhöfen

Zugehörige Kostenstellen

13553100 Friedhofs- und Bestattungswesen allgemein
 13553101 Friedhof Ammenhausen
 13553102 Friedhof Dehausen
 13553103 Friedhof Helmighausen
 13553104 Friedhof Hesperinghausen
 13553105 Friedhof Neudorf
 13553106 Friedhof Orpethal
 13553107 Friedhof Rhoden, alt
 13553108 Friedhof Rhoden, neu
 13553109 Jüdischer Friedhof Rhoden
 13553110 Friedhof Wethen
 13553111 Friedhof Wrexen, alt
 13553112 Friedhof Wrexen, neu

229
Haushaltsplan 2026

Teilergebnishaushalt Produkt 135531 Friedhofs- und Bestattungswesen							
Diemelstadt							
Pos.	Bezeichnung	Ansatz 2026	Ansatz 2025	Ergebnis 2024	Plan 2027	Plan 2028	Plan 2029
EUR							
1	2	3	4	5	6	7	8
	Ordentliche Erträge						
01	Privatrechtliche Leistungsentgelte						
02	Öffentlich-rechtliche Leistungsentgelte	-130.600	-130.600	-101.155	-130.600	-130.600	-130.600
5101000	öffentlich rechtliche Verwaltungsgebühren	-2.600	-2.600	-1.430	-2.600	-2.600	-2.600
5110000	öffentlich rechtliche Benutzungsgebühren	-128.000	-128.000	-99.725	-128.000	-128.000	-128.000
03	Kostenersatzleistungen und -erstattungen						
04	Bestandsveränderungen und aktivierte Eigenleistungen						
05	Steuern steuerärtl. Ertr.einschl.Ertr.aus ges.Uml.						
06	Erträge aus Transferleistungen						
07	Ertr.a.Zuweisgn.u.Zusch.f.lfd.Zwecke u.allg.Uml.	-2.350	-2.350	-2.306	-2.350	-2.350	-2.350
5421000	Zuweisungen für lfd Zwecke vom Land	-2.350	-2.350	-2.306	-2.350	-2.350	-2.350
08	Ertr.a.Aufl.v.Sonderp.a.Inv.zuw.-zusch.u.-Beitr.	-1.856	-1.856	-1.855	-1.855	-1.856	-1.770
5460100	Erträge Auflös SOPO Invest vom öffentl Bereich	-1.856	-1.856	-1.855	-1.855	-1.856	-1.770
09	Sonstige ordentliche Erträge						
10	Summe der ordentlichen Erträge	-134.806	-134.806	-105.316	-134.805	-134.806	-134.720
	Ordentliche Aufwendungen						
11	Personalaufwendungen	48.778	55.698	47.025	50.258	51.118	52.168
6201000	Entg. für geleist. Arbeitszeit (einschl. Zulagen)	36.600	42.400	35.255	37.700	38.400	39.200
6201001	Leistungsentgelt Beschäftigte	698	698	708	698	698	698
6222000	Sonderzuwendungen Arbeitnehmer	2.580	2.500	2.436	2.660	2.720	2.770
6401000	AG-Anteil zur Sozialvers. Entgeltbereich	8.400	9.600	8.215	8.700	8.800	9.000
6420000	Beiträge z. Berufsgenossenschaft u. Unfallvers.	500	500	410	500	500	500
12	Versorgungsaufwendungen	3.000	3.400	2.841	3.100	3.100	3.200
6470000	Zukunftsicherung/Zusatzversorg. Entgeltbereich	3.000	3.400	2.841	3.100	3.100	3.200
13	Aufwendungen für Sach- und Dienstleistungen	66.970	73.370	60.818	66.970	66.970	66.970
6030100	Betriebsstoffe/Verbrauchswerkzeuge	100	100	116	100	100	100
6051000	Strom	2.500	3.000	5.891	2.500	2.500	2.500
6056000	Wasser	1.400	2.100	835	1.400	1.400	1.400
6057000	Abwasser	500	500	324	500	500	500
6061000	Materialaufw. für Gebäude u. Außenanlagen	1.000	1.150	220	1.000	1.000	1.000
6065000	Materialaufw. für Straßen, Wege, Plätze u.ä.	1.500	1.500	381	1.500	1.500	1.500
6081000	Reinigungsmaterial		50				
6089000	übriger sonstiger Materialaufwand			10			
6101000	Fremdleist. für Erzeugnisse u. and. Umsatzleist.			369			
6139000	sonstige weitere Fremdleistungen	41.000	41.000	33.954	41.000	41.000	41.000
6161000	Instandh. Gebäude, Außenanl. (Bauunterhaltung)	4.000	9.000	655	4.000	4.000	4.000
6165000	Instandh. v. Sachanl. Gemeingebr., Infrastr.verm.	9.000	9.000	12.427	9.000	9.000	9.000
6166000	Wartungskosten	120	120	184	120	120	120
6171000	Aufwendungen für Fremdensorgung	3.500	3.500	3.242	3.500	3.500	3.500
6900100	Beiträge f. Gebäudebezogene Versicherungen	2.200	2.200	2.059	2.200	2.200	2.200
6911000	Beitr. an komm. Spitzenverbände/Verbände u Vereine	150	150	150	150	150	150
14	Abschreibungen	12.875	12.871	12.833	12.870	12.874	12.711
6620000	Abschreibungen auf Gebäude	12.875	12.871	12.833	12.870	12.874	12.711
15	Aufw.f. Zuweisungen und Zuschüsse s.bes.Finanzaufw	4.000	4.000	4.192	4.000	4.000	4.000
7176000	sonstige Erst. an sonstige öffentl. Sonderrechn.	4.000	4.000	4.192	4.000	4.000	4.000

231
Haushaltsplan 2026

Teilfinanzhaushalt Produkt 135531 Friedhofs- und Bestattungswesen

Diemelstadt

		Haushaltsansatz				Investitions- und Investitionsförderungsmaßnahmen	
Nr.	Bezeichnung	2026	Verpflichtungs-ermächtigungen	2025	Ergebnis des Jahresabschlusses 2024	Gesamtauszahlungsbedarf	davon bisher bereitgestellt
EUR							
1	2	3	4	5	6	7	8
	Einzahlungen aus Investitionstätigkeit						
20	+ Einz. aus Investitionszuweis. und -zuschüssen sowie aus Investitionsbeiträgen						
21	+ Einz. aus Abgängen von Vermögensgegenständen des Sachanlagevermögens und des immateriellen Anlagevermögens						
22	+ Einz. aus Abgängen von Vermögensgegenständen des Finanzanlagevermögens						
	Einzahlungen aus Finanzierungstätigkeit						
31	+ Einz. aus der Aufnahme v. Krediten und wirtschaftlich vergleichbaren Vorgängen für Investitionen						
	Summe						
	Auszahlungen aus Investitionstätigkeit						
24	- Ausz. für den Erwerb von Grundstücken und Gebäuden						
25	- Ausz. für Baumaßnahmen	-10.000		-15.000	-10.385	-148.000	-148.000
26	- Ausz. für Investitionen in das sonstige Sachanlagevermögen und immaterielle Anlagevermögen davon: Ausz. aus gewährten Investitionszuweisungen und -zuschüssen						
27	- Ausz. für Investitionen in das Finanzanlagevermögen						
	Auszahlungen aus Finanzierungstätigkeit						
32	- Ausz. für die Tilgung von Krediten und wirtschaftlich vergleichbaren Vorgängen für Investitionen						
	Summe	-10.000		-15.000	-10.385	-148.000	-148.000
	Saldo (Einzahlungen ./ Auszahlungen)	-10.000		-15.000	-10.385	-148.000	-148.000

Haushaltsplan 2026

Investitionen Produkt 135531 Friedhofs- und Bestattungswesen

Diemelstadt

Nr. Bezeichnung	Ansatz 2026	Verpflichtung s- Ermächtigung en	Ansatz 2025	Jahres- ergebnis 2024	Finanzplan 2027	Finanzplan 2028	Finanzplan 2029
1	2	3	4	5	6	7	8
I-5531-009 Friedhöfe Diemelstadt	-10.000		-15.000	-10.385			
25 Auszahlungen für Baumaßnahmen	-10.000		-15.000	-10.385			

Haushaltsplan 2026

Produktbeschreibung Produkt 135541 Naturschutz und Landschaftspflege

Diemelstadt

Produktbereich	13	Natur- und Landschaftspflege
Produktgruppe	13554	Naturschutz und Landschaftspflege
Produkt	135541	Naturschutz und Landschaftspflege

Kurzbeschreibung	Naturschutz- und Ausgleichsmaßnahmen
	<u>Zugehörige Kostenstelle</u>
	13554100 Naturschutz und Landschaftspflege

234
Haushaltsplan 2026

Teilergebnishaushalt Produkt 135541 Naturschutz und Landschaftspflege							
Diemelstadt							
Pos.	Bezeichnung	Ansatz 2026	Ansatz 2025	Ergebnis 2024	Plan 2027	Plan 2028	Plan 2029
EUR							
1	2	3	4	5	6	7	8
	Ordentliche Erträge						
01	Privatrechtliche Leistungsentgelte						
02	Öffentlich-rechtliche Leistungsentgelte						
03	Kostenersatzleistungen und -erstattungen						
04	Bestandsveränderungen und aktivierte Eigenleistungen						
05	Steuern steuerähnl. Ertr.einschl.Ertr.aus ges.Uml.						
06	Erträge aus Transferleistungen						
07	Ertr.a.Zuweisgn.u.Zusch.f.lfd.Zwecke u.allg.Uml.						
08	Ertr.a.Aufl.v.Sonderp.a.Inv.zuw.-zusch.u.-Beitr.						
09	Sonstige ordentliche Erträge						
10	Summe der ordentlichen Erträge						
	Ordentliche Aufwendungen						
11	Personalaufwendungen						
12	Versorgungsaufwendungen						
13	Aufwendungen für Sach- und Dienstleistungen	9.240	8.490	4.740	9.240	9.240	9.240
6069000	sonstiger Aufw. für Reparatur u. Instandhaltung	3.500	3.500		3.500	3.500	3.500
6139000	sonstige weitere Fremdleistungen	5.250	4.500	4.500	5.250	5.250	5.250
6169000	sonstige Fremdinstandhaltung	250	250		250	250	250
6911000	Beitr. an komm. Spitzenverbände/Verbände u Vereine	240	240	240	240	240	240
14	Abschreibungen	5.913	128	303	5.912	5.912	5.912
6620000	Abschreibungen auf Gebäude	5.913	128	303	5.912	5.912	5.912
15	Aufw.f. Zuweisungen und Zuschüsse s.bes.Finanzaufw						
16	Steueraufw.einschl.Aufw.a.ges.Uml.verpfl.						
17	Transferaufwendungen						
18	Sonstige ordentliche Aufwendungen						
19	Summe der ordentlichen Aufwendungen	15.153	8.618	5.043	15.152	15.152	15.152
20	Verwaltungsergebnis	15.153	8.618	5.043	15.152	15.152	15.152
21	Finanzerträge						
22	Finanzaufwendungen						
23	Finanzergebnis (Nr. 21 und Nr. 22)						
24	Ordentliches Ergebnis (Verwaltungs- und Finanzergebnis Nr. 20 und Nr. 23)	15.153	8.618	5.043	15.152	15.152	15.152
25	Außerordentliche Erträge						
26	Außerordentliche Aufwendungen						
27	Außerordentliches Ergebnis (Nr. 25 und Nr. 26)						
28	Jahresergebnis vor internen Leistungsbeziehungen (ordentliches Ergebnis und außerordentliches Ergebnis)	15.153	8.618	5.043	15.152	15.152	15.152
29	Erlöse aus internen Leistungsbeziehungen						
30	Kosten aus internen Leistungsbeziehungen						
31	Ergebnis der internen Leistungsbeziehungen						
32	Jahresergebnis nach internen Leistungsbeziehungen	15.153	8.618	5.043	15.152	15.152	15.152

235
Haushaltsplan 2026

Teilfinanzhaushalt Produkt 135541 Naturschutz und Landschaftspflege							
Diemelstadt							
		Haushaltsansatz				Investitions- und Investitionsförderungsmaßnahmen	
Nr.	Bezeichnung	2026	Verpflichtungs-ermächtigungen	2025	Ergebnis des Jahresabschlusses 2024	Gesamtauszahlungsbedarf	davon bisher bereitgestellt
EUR							
1	2	3	4	5	6	7	8
	Einzahlungen aus Investitionstätigkeit						
20	+ Einz. aus Investitionszuweis. und -zuschüssen sowie aus Investitionsbeiträgen	1.000		1.000	26		
21	+ Einz. aus Abgängen von Vermögensgegenständen des Sachanlagevermögens und des immateriellen Anlagevermögens						
22	+ Einz. aus Abgängen von Vermögensgegenständen des Finanzanlagevermögens						
	Einzahlungen aus Finanzierungstätigkeit						
31	+ Einz. aus der Aufnahme v. Krediten und wirtschaftlich vergleichbaren Vorgängen für Investitionen						
	Summe	1.000		1.000	26		
	Auszahlungen aus Investitionstätigkeit						
24	- Ausz. für den Erwerb von Grundstücken und Gebäuden					-25.000	-25.000
25	- Ausz. für Baumaßnahmen	-15.000		-115.000	-214.320	-923.000	-878.000
26	- Ausz. für Investitionen in das sonstige Sachanlagevermögen und immaterielle Anlagevermögen davon: Ausz. aus gewährten Investitionszuweisungen und -zuschüssen					-125.000	-125.000
27	- Ausz. für Investitionen in das Finanzanlagevermögen						
	Auszahlungen aus Finanzierungstätigkeit						
32	- Ausz. für die Tilgung von Krediten und wirtschaftlich vergleichbaren Vorgängen für Investitionen						
	Summe	-15.000		-115.000	-214.320	-1.073.000	-1.028.000
	Saldo (Einzahlungen ./ Auszahlungen)	-14.000		-114.000	-214.294	-1.073.000	-1.028.000

Haushaltsplan 2026

Investitionen Produkt 135541 Naturschutz und Landschaftspflege

Diemelstadt

Nr. Bezeichnung	Ansatz 2026	Verpflichtung s- Ermächtigung en	Ansatz 2025	Jahres- ergebnis 2024	Finanzplan 2027	Finanzplan 2028	Finanzplan 2029
1	2	3	4	5	6	7	8
I-5541-002 Ausgleichsmaßnahme Natur/Landschaft	-14.000		-14.000	26	-14.000	-14.000	-14.000
20 Einz.a.Inv.zuw.u.-zusch.s.a.Inv.beitr.	1.000		1.000	26	1.000	1.000	1.000
25 Auszahlungen für Baumaßnahmen	-15.000		-15.000		-15.000	-15.000	-15.000
I-5541-005 Flutgraben Hochwasserschutz / Wehranlage			-100.000	-214.320			
25 Auszahlungen für Baumaßnahmen			-100.000	-214.320			

Haushaltsplan 2026

Produktbeschreibung Produkt 135551 Land- und Forstwirtschaft / Feldwege

Diemelstadt

Produktbereich	13	Natur- und Landschaftspflege
Produktgruppe	13555	Land- und Forstwirtschaft
Produkt	135551	Land- und Forstwirtschaft / Feldwege

Kurzbeschreibung Bau und Unterhaltung von Feld- und Wirtschaftswegen. Flurbereinigung.

Zugehörige Kostenstelle

13555100 Land- und Forstwirtschaft/Feldwege

238
Haushaltsplan 2026

Teilergebnishaushalt Produkt 135551 Land- und Forstwirtschaft / Feldwege							
Diemelstadt							
Pos.	Bezeichnung	Ansatz 2026	Ansatz 2025	Ergebnis 2024	Plan 2027	Plan 2028	Plan 2029
EUR							
1	2	3	4	5	6	7	8
	Ordentliche Erträge						
01	Privatrechtliche Leistungsentgelte						
02	Öffentlich-rechtliche Leistungsentgelte						
03	Kostenersatzleistungen und -erstattungen						
04	Bestandsveränderungen und aktivierte Eigenleistungen						
05	Steuern steuerähnl. Ertr.einschl.Ertr.aus ges.Uml.						
06	Erträge aus Transferleistungen						
07	Ertr.a.Zuweisgn.u.Zusch.f.lfd.Zwecke u.allg.Uml.						
08	Ertr.a.Aufl.v.Sonderp.a.Inv.zuw.-zusch.u.-Beitr.	-4.107	-5.491	-8.504	-2.182	-2.181	-2.181
5461000	Erträge Auflös SOPO Invest nicht öffentl Bereich	-4.107	-5.491	-8.504	-2.182	-2.181	-2.181
09	Sonstige ordentliche Erträge	-400	-400	-383	-400	-400	-400
5399000	andere sonstige betriebliche Erträge	-400	-400	-383	-400	-400	-400
10	Summe der ordentlichen Erträge	-4.507	-5.891	-8.887	-2.582	-2.581	-2.581
	Ordentliche Aufwendungen						
11	Personalaufwendungen						
12	Versorgungsaufwendungen						
13	Aufwendungen für Sach- und Dienstleistungen	62.000	62.000	46.637	62.000	62.000	62.000
6065000	Materialaufw. für Straßen, Wege, Plätze u.ä.	2.000	2.000	1.463	2.000	2.000	2.000
6165000	Instandh. v. Sachanl. Gemeingebr., Infrastr.verm.	60.000	60.000	45.173	60.000	60.000	60.000
14	Abschreibungen	36.868	38.711	50.817	27.703	24.746	24.700
6615000	Abschr. aktivierte Investzuw.,-zuschüsse u. -beitr	3.843	3.844	3.844	1.400	1.400	1.400
6622000	Abschreibungen auf Infrastrukturvermögen	33.025	34.867	46.973	26.303	23.346	23.300
15	Aufw.f. Zuweisungen und Zuschüsse s.bes.Finanzaufw						
16	Steueraufw.einschl.Aufw.a.ges.Uml.verpfl.						
17	Transferaufwendungen						
18	Sonstige ordentliche Aufwendungen						
19	Summe der ordentlichen Aufwendungen	98.868	100.711	97.454	89.703	86.746	86.700
20	Verwaltungsergebnis	94.361	94.820	88.567	87.121	84.165	84.119
21	Finanzerträge						
22	Finanzaufwendungen						
23	Finanzergebnis (Nr. 21 und Nr. 22)						
24	Ordentliches Ergebnis (Verwaltungs- und Finanzergebnis Nr. 20 und Nr. 23)	94.361	94.820	88.567	87.121	84.165	84.119
25	Außerordentliche Erträge						
26	Außerordentliche Aufwendungen						
27	Außerordentliches Ergebnis (Nr. 25 und Nr. 26)						
28	Jahresergebnis vor internen Leistungsbeziehungen (ordentliches Ergebnis und außerordentliches Ergebnis)	94.361	94.820	88.567	87.121	84.165	84.119
29	Erlöse aus internen Leistungsbeziehungen						
30	Kosten aus internen Leistungsbeziehungen	23.000	23.000	23.000	23.000	23.000	23.000
9003100	Aufwand - ILV Stunden Bauhof	23.000	23.000	23.000	23.000	23.000	23.000

Haushaltsplan 2026

Teilergebnishaushalt Produkt 135551 Land- und Forstwirtschaft / Feldwege

Diemelstadt

Pos.	Bezeichnung	Ansatz 2026	Ansatz 2025	Ergebnis 2024	Plan 2027	Plan 2028	Plan 2029
		EUR					
1	2	3	4	5	6	7	8
31	Ergebnis der internen Leistungsbeziehungen	23.000	23.000	23.000	23.000	23.000	23.000
32	Jahresergebnis nach internen Leistungsbeziehungen	117.361	117.820	111.567	110.121	107.165	107.119

240
Haushaltsplan 2026

Teilfinanzhaushalt Produkt 135551 Land- und Forstwirtschaft / Feldwege

Diemelstadt

		Haushaltsansatz				Investitions- und Investitionsförderungsmaßnahmen	
Nr.	Bezeichnung	2026	Verpflichtungs-ermächtigungen	2025	Ergebnis des Jahresabschlusses 2024	Gesamtauszahlungsbedarf	davon bisher bereitgestellt
EUR							
1	2	3	4	5	6	7	8
	Einzahlungen aus Investitionstätigkeit						
20	+ Einz. aus Investitionszuweis. und -zuschüssen sowie aus Investitionsbeiträgen	60.000		60.000			
21	+ Einz. aus Abgängen von Vermögensgegenständen des Sachanlagevermögens und des immateriellen Anlagevermögens						
22	+ Einz. aus Abgängen von Vermögensgegenständen des Finanzanlagevermögens						
	Einzahlungen aus Finanzierungstätigkeit						
31	+ Einz. aus der Aufnahme v. Krediten und wirtschaftlich vergleichbaren Vorgängen für Investitionen						
	Summe	60.000		60.000			
	Auszahlungen aus Investitionstätigkeit						
24	- Ausz. für den Erwerb von Grundstücken und Gebäuden						
25	- Ausz. für Baumaßnahmen	-150.000		-150.000	-32.432	-2.108.000	-1.658.000
26	- Ausz. für Investitionen in das sonstige Sachanlagevermögen und immaterielle Anlagevermögen	-5.000		-5.000		-160.000	-145.000
	davon: Ausz. aus gewährten Investitionszuweisungen und -zuschüssen	-5.000		-5.000		-160.000	-145.000
27	- Ausz. für Investitionen in das Finanzanlagevermögen						
	Auszahlungen aus Finanzierungstätigkeit						
32	- Ausz. für die Tilgung von Krediten und wirtschaftlich vergleichbaren Vorgängen für Investitionen						
	Summe	-155.000		-155.000	-32.432	-2.268.000	-1.803.000
	Saldo (Einzahlungen ./ Auszahlungen)	-95.000		-95.000	-32.432	-2.268.000	-1.803.000

Haushaltsplan 2026

Investitionen Produkt 135551 Land- und Forstwirtschaft / Feldwege

Diemelstadt

Nr. Bezeichnung	Ansatz 2026	Verpflichtung s- Ermächtigung en	Ansatz 2025	Jahres- ergebnis 2024	Finanzplan 2027	Finanzplan 2028	Finanzplan 2029
1	2	3	4	5	6	7	8
I-5551-001 Sanierung Feldwege	-90.000		-90.000	-32.432	-90.000	-90.000	-90.000
20 Einz.a.Inv.zuw.u.-zusch.s.a.Inv.beitr.	60.000		60.000		60.000	60.000	60.000
25 Auszahlungen für Baumaßnahmen	-150.000		-150.000	-32.432	-150.000	-150.000	-150.000
I-5551-005 Flurbereinigung Ammenhausen/Dehausen/Rhoden	-5.000		-5.000		-5.000	-5.000	-5.000
26 Ausz.f.Invest.i.d.sonst.Sachanl.verm.u.imm.Anl.ver	-5.000		-5.000		-5.000	-5.000	-5.000

Haushaltsplan 2026

Produktbeschreibung Produkt 135552 Forstwirtschaftliche Unternehmen

Diemelstadt

Produktbereich	13	Natur- und Landschaftspflege
Produktgruppe	13555	Land- und Forstwirtschaft
Produkt	135552	Forstwirtschaftliche Unternehmen

Kurzbeschreibung Verwaltung und Bewirtschaftung des städtischen Waldes in Zusammenarbeit mit Hessen-Forst

Zugehörige Kostenstelle

13555200 Forstwirtschaftliche Unternehmen

243
Haushaltsplan 2026

Teilergebnishaushalt Produkt 135552 Forstwirtschaftliche Unternehmen							
Diemelstadt							
Pos.	Bezeichnung	Ansatz 2026	Ansatz 2025	Ergebnis 2024	Plan 2027	Plan 2028	Plan 2029
EUR							
1	2	3	4	5	6	7	8
	Ordentliche Erträge						
01	Privatrechtliche Leistungsentgelte	-20.000	-20.000	-49.815	-20.000	-20.000	-20.000
5060100	Holzverkauf	-20.000	-20.000	-49.650	-20.000	-20.000	-20.000
5060200	Gabeholz			-165			
02	Öffentlich-rechtliche Leistungsentgelte						
03	Kostenersatzleistungen und -erstattungen						
04	Bestandsveränderungen und aktivierte Eigenleistungen						
05	Steuern steuerähnl. Ertr.einschl.Ertr.aus ges.Uml.						
06	Erträge aus Transferleistungen						
07	Ertr.a.Zuweisgn.u.Zusch.f.lfd.Zwecke u.allg.Uml.			-4.880			
5421000	Zuweisungen für lfd Zwecke vom Land			-4.880			
08	Ertr.a.Aufl.v.Sonderp.a.Inv.zuw.-zusch.u.-Beitr.						
09	Sonstige ordentliche Erträge						
10	Summe der ordentlichen Erträge	-20.000	-20.000	-54.695	-20.000	-20.000	-20.000
	Ordentliche Aufwendungen						
11	Personalaufwendungen						
12	Versorgungsaufwendungen						
13	Aufwendungen für Sach- und Dienstleistungen	53.760	43.760	73.706	43.760	43.760	43.760
6065000	Materialaufw. für Straßen, Wege, Plätze u.ä.			11.787			
6101000	Fremdleist. für Erzeugnisse u. and. Umsatzleist.	16.000	16.000	17.632	16.000	16.000	16.000
6165000	Instandh. v. Sachanl. Gemeingebr., Infrastr.verm.	35.000	25.000	41.595	25.000	25.000	25.000
6790000	sonstige Aufw. f. d. Inanspruchn. v. Rechten u. Di	40	40	38	40	40	40
6909000	Beiträge für sonstige Versicherungen	2.700	2.700	2.635	2.700	2.700	2.700
6910000	Beitr. Wirtschaftsverb. & Berufsvertr, sonst. Vere	20	20	20	20	20	20
14	Abschreibungen						
15	Aufw.f. Zuweisungen und Zuschüsse s.bes.Finanzaufw						
16	Steueraufw.einschl.Aufw.a.ges.Uml.verpfl.						
17	Transferaufwendungen						
18	Sonstige ordentliche Aufwendungen						
19	Summe der ordentlichen Aufwendungen	53.760	43.760	73.706	43.760	43.760	43.760
20	Verwaltungsergebnis	33.760	23.760	19.011	23.760	23.760	23.760
21	Finanzerträge						
22	Finanzaufwendungen						
23	Finanzergebnis (Nr. 21 und Nr. 22)						
24	Ordentliches Ergebnis (Verwaltungs- und Finanzergebnis Nr. 20 und Nr. 23)	33.760	23.760	19.011	23.760	23.760	23.760
25	Außerordentliche Erträge						
26	Außerordentliche Aufwendungen						
27	Außerordentliches Ergebnis (Nr. 25 und Nr. 26)						
28	Jahresergebnis vor internen Leistungsbeziehungen (ordentliches Ergebnis und außerordentliches Ergebnis)	33.760	23.760	19.011	23.760	23.760	23.760
29	Erlöse aus internen Leistungsbeziehungen						

244
Haushaltsplan 2026

Teilergebnishaushalt Produkt 135552 Forstwirtschaftliche Unternehmen

Diemelstadt

Pos.	Bezeichnung	Ansatz 2026	Ansatz 2025	Ergebnis 2024	Plan 2027	Plan 2028	Plan 2029
		EUR					
1	2	3	4	5	6	7	8
30	Kosten aus internen Leistungsbeziehungen						
31	Ergebnis der internen Leistungsbeziehungen						
32	Jahresergebnis nach internen Leistungsbeziehungen	33.760	23.760	19.011	23.760	23.760	23.760

Produktinformation

Erläuterungen

Mehrerträge berechtigen zu Mehraufwendungen im Budget

Produktbeschreibung Produkt 155711 Wirtschaftsförderung

Diemelstadt

Produktbereich	15	Wirtschaft und Tourismus
Produktgruppe	15571	Wirtschaftsförderung
Produkt	155711	Wirtschaftsförderung

Kurzbeschreibung Unternehmens- und beschäftigungsorientierte Dienstleistungen. Ansiedlungsförderung. Werbung für den Wirtschaftsstand-
ort. Standortsicherung. Interkommunale Zusammenarbeit.

Zugehörige Kostenstelle

15571100 Wirtschaftsförderung

246
Haushaltsplan 2026

Teilergebnishaushalt Produkt 155711 Wirtschaftsförderung							
Diemelstadt							
Pos.	Bezeichnung	Ansatz 2026	Ansatz 2025	Ergebnis 2024	Plan 2027	Plan 2028	Plan 2029
EUR							
1	2	3	4	5	6	7	8
	Ordentliche Erträge						
01	Privatrechtliche Leistungsentgelte						
02	Öffentlich-rechtliche Leistungsentgelte						
03	Kostenersatzleistungen und -erstattungen						
04	Bestandsveränderungen und aktivierte Eigenleistungen						
05	Steuern steuerähnl. Ertr.einschl.Ertr.aus ges.Uml.						
06	Erträge aus Transferleistungen						
07	Ertr.a.Zuweisgn.u.Zusch.f.lfd.Zwecke u.allg.Uml.						
08	Ertr.a.Aufl.v.Sonderp.a.Inv.zuw.-zusch.u.-Beitr.						
09	Sonstige ordentliche Erträge						
10	Summe der ordentlichen Erträge						
	Ordentliche Aufwendungen						
11	Personalaufwendungen						
12	Versorgungsaufwendungen						
13	Aufwendungen für Sach- und Dienstleistungen	10.580	10.580	2.519	10.580	10.580	10.580
6701000	Mieten, Pachten, Erbbauzinsen	580	580	580	580	580	580
6861000	Aufw. für Öffentlichkeitsarbeit	10.000	10.000	1.939	10.000	10.000	10.000
14	Abschreibungen						
15	Aufw.f. Zuweisungen und Zuschüsse s.bes.Finanzaufw						
16	Steueraufw.einschl.Aufw.a.ges.Uml.verpfl.						
17	Transferaufwendungen						
18	Sonstige ordentliche Aufwendungen						
19	Summe der ordentlichen Aufwendungen	10.580	10.580	2.519	10.580	10.580	10.580
20	Verwaltungsergebnis	10.580	10.580	2.519	10.580	10.580	10.580
21	Finanzerträge						
22	Finanzaufwendungen						
23	Finanzergebnis (Nr. 21 und Nr. 22)						
24	Ordentliches Ergebnis (Verwaltungs- und Finanzergebnis Nr. 20 und Nr. 23)	10.580	10.580	2.519	10.580	10.580	10.580
25	Außerordentliche Erträge						
26	Außerordentliche Aufwendungen						
27	Außerordentliches Ergebnis (Nr. 25 und Nr. 26)						
28	Jahresergebnis vor internen Leistungsbeziehungen (ordentliches Ergebnis und außerordentliches Ergebnis)	10.580	10.580	2.519	10.580	10.580	10.580
29	Erlöse aus internen Leistungsbeziehungen						
30	Kosten aus internen Leistungsbeziehungen						
31	Ergebnis der internen Leistungsbeziehungen						
32	Jahresergebnis nach internen Leistungsbeziehungen	10.580	10.580	2.519	10.580	10.580	10.580

Produktbeschreibung Produkt 155731 Kram- und Viehmärkte

Diemelstadt

Produktbereich	15	Wirtschaft und Tourismus
Produktgruppe	15573	Allgemeine Einrichtungen und Unternehmen
Produkt	155731	Kram- und Viehmärkte

Kurzbeschreibung	Viehmärkte Rhoden und Wrexen
	<u>Zugehörige Kostenstellen</u>
	15573100 Kram- und Viehmärkte allgemein
	15573101 Viehmarkt Rhoden
	15573102 Viehmarkt Wrexen

248
Haushaltsplan 2026

Teilergebnishaushalt Produkt 155731 Kram- und Viehmärkte

Diemelstadt

Pos.	Bezeichnung	Ansatz 2026	Ansatz 2025	Ergebnis 2024	Plan 2027	Plan 2028	Plan 2029
EUR							
1	2	3	4	5	6	7	8
	Ordentliche Erträge						
01	Privatrechtliche Leistungsentgelte	-23.000	-23.000	-20.645	-23.000	-23.000	-23.000
5004000	Umsatzerlöse aus Überlassung von Rechten	-1.500	-1.500	-820	-1.500	-1.500	-1.500
5090000	sonstige Umsatzerlöse	-10.000	-10.000	-8.271	-10.000	-10.000	-10.000
5090100	Einnahmen aus Losverkauf	-11.500	-11.500	-11.555	-11.500	-11.500	-11.500
02	Öffentlich-rechtliche Leistungsentgelte						
03	Kostenersatzleistungen und -erstattungen						
04	Bestandsveränderungen und aktivierte Eigenleistungen						
05	Steuern steuerähnl. Ertr.einschl.Ertr.aus ges.Uml.						
06	Erträge aus Transferleistungen						
07	Ertr.a.Zuweisgn.u.Zusch.f.lfd.Zwecke u.allg.Uml.	-7.000	-7.000	-9.225	-7.000	-7.000	-7.000
5428000	Zusch. für lfd Zwecke von übrigen Bereichen	-7.000	-7.000	-9.225	-7.000	-7.000	-7.000
08	Ertr.a.Aufl.v.Sonderp.a.Inv.zuw.-zusch.u.-Beitr.						
09	Sonstige ordentliche Erträge						
10	Summe der ordentlichen Erträge	-30.000	-30.000	-29.870	-30.000	-30.000	-30.000
	Ordentliche Aufwendungen						
11	Personalaufwendungen						
12	Versorgungsaufwendungen						
13	Aufwendungen für Sach- und Dienstleistungen	49.800	49.800	47.668	49.800	49.800	49.800
6993100	Aufwendungen der Kram- und Viehmärkte	30.300	30.300	29.076	30.300	30.300	30.300
6993200	Aufwendungen der Lotterie	10.000	10.000	10.026	10.000	10.000	10.000
6993300	Aufwendungen Tierschau	9.500	9.500	8.566	9.500	9.500	9.500
14	Abschreibungen			1.000			
6671000	Abschreibung auf Ford. Wg. Uneinbringlichkeit			1.000			
15	Aufw.f. Zuweisungen und Zuschüsse s.bes.Finanzaufw						
16	Steueraufw.einschl.Aufw.a.ges.Uml.verpfl.						
17	Transferaufwendungen						
18	Sonstige ordentliche Aufwendungen						
19	Summe der ordentlichen Aufwendungen	49.800	49.800	48.668	49.800	49.800	49.800
20	Verwaltungsergebnis	19.800	19.800	18.798	19.800	19.800	19.800
21	Finanzerträge						
22	Finanzaufwendungen						
23	Finanzergebnis (Nr. 21 und Nr. 22)						
24	Ordentliches Ergebnis (Verwaltungs- und Finanzergebnis Nr. 20 und Nr. 23)	19.800	19.800	18.798	19.800	19.800	19.800
25	Außerordentliche Erträge						
26	Außerordentliche Aufwendungen						
27	Außerordentliches Ergebnis (Nr. 25 und Nr. 26)						
28	Jahresergebnis vor internen Leistungsbeziehungen (ordentliches Ergebnis und außerordentliches Ergebnis)	19.800	19.800	18.798	19.800	19.800	19.800
29	Erlöse aus internen Leistungsbeziehungen						

249
Haushaltsplan 2026

Teilergebnishaushalt Produkt 155731 Kram- und Viehmärkte

Diemelstadt

Pos.	Bezeichnung	Ansatz 2026	Ansatz 2025	Ergebnis 2024	Plan 2027	Plan 2028	Plan 2029
		EUR					
1	2	3	4	5	6	7	8
30	Kosten aus internen Leistungsbeziehungen						
31	Ergebnis der internen Leistungsbeziehungen						
32	Jahresergebnis nach internen Leistungsbeziehungen	19.800	19.800	18.798	19.800	19.800	19.800

Produktinformation

Erläuterungen

Mehrerträge berechtigen zu Mehraufwendungen im Budget

Haushaltsplan 2026

Produktbeschreibung Produkt 155732 Dorfgemeinschaftshäuser, Mehrzweckhallen usw.

Diemelstadt

Produktbereich	15	Wirtschaft und Tourismus
Produktgruppe	15573	Allgemeine Einrichtungen und Unternehmen
Produkt	155732	Dorfgemeinschaftshäuser, Mehrzweckhallen usw.

Kurzbeschreibung Bereitstellung, Unterhaltung und Bewirtschaftung der Dorfgemeinschaftshäuser, Mehrzweckhallen usw.

Zugehörige Kostenstellen

15573200 Dorfgemeinschaftshäuser allgemein
 15573201 DGH Ammenhausen
 15573202 DGH Dehausen
 15573203 Dorfhalle Helmighausen
 15573204 DGH Hesperinghausen
 15573205 Festhalle Neudorf
 15573206 DGH Orpethal
 15573207 Gemeinschaftshaus Rhoden
 15573208 Stadthalle Rhoden
 15573210 Lindenhalle Wethen
 15573211 HdG/MZH Wrexen
 15573212 Steinberghütte Wrexen

251
Haushaltsplan 2026

Teilergebnishaushalt Produkt 155732 Dorfgemeinschaftshäuser, Mehrzweckhallen usw.

Diemelstadt

Pos.	Bezeichnung	Ansatz 2026	Ansatz 2025	Ergebnis 2024	Plan 2027	Plan 2028	Plan 2029
EUR							
1	2	3	4	5	6	7	8
	Ordentliche Erträge						
01	Privatrechtliche Leistungsentgelte	-3.300	-8.300	-2.279	-300	-300	-300
5004000	Umsatzerlöse aus Überlassung von Rechten	-300	-300	-279	-300	-300	-300
5090000	sonstige Umsatzerlöse	-3.000	-8.000	-2.000			
02	Öffentlich-rechtliche Leistungsentgelte	-35.000	-35.000	-30.656	-35.000	-35.000	-35.000
5110000	öffentlich rechtliche Benutzungsgebühren	-35.000	-35.000	-30.656	-35.000	-35.000	-35.000
03	Kostenersatzleistungen und -erstattungen	-450	-1.070	-6.782	-3.450	-6.450	-450
5482000	Kostenerstattungen von Gemeinden/GV			-6.313	-3.000	-6.000	
5490000	andere Kostenersatzleistungen und Erstattungen	-450	-1.070	-469	-450	-450	-450
04	Bestandsveränderungen und aktivierte Eigenleistungen						
05	Steuern steuerähnl. Ertr.einschl.Ertr.aus ges.Uml.						
06	Erträge aus Transferleistungen						
07	Ertr.a.Zuweisgn.u.Zusch.f.lfd.Zwecke u.allg.Uml.						
08	Ertr.a.Aufl.v.Sonderp.a.Inv.zuw.-zusch.u.-Beitr.	-32.348	-32.843	-33.345	-32.346	-32.344	-32.347
5460099	Erträge Auflösung SOPO Sonderinvest. (Tilg. Land)	-4.457	-4.453	-4.453	-4.454	-4.452	-4.455
5460100	Erträge Auflös SOPO Invest vom öffentl Bereich	-27.891	-28.390	-28.892	-27.892	-27.892	-27.892
09	Sonstige ordentliche Erträge	-1.800	-1.800	-7.445	-1.800	-500	-500
5330000	Erträge aus Schadensersatzleistungen			-5.680			
5380000	Erträge Herabsetz/Auflös Rückst (außer Instandhal)	-1.800	-1.800	-1.765	-1.800	-500	-500
10	Summe der ordentlichen Erträge	-72.898	-79.013	-80.507	-72.896	-74.594	-68.597
	Ordentliche Aufwendungen						
11	Personalaufwendungen	71.835	68.966	57.623	73.937	75.299	76.660
6201000	Entg. für geleist. Arbeitszeit (einschl. Zulagen)	52.600	50.500	42.566	54.200	55.200	56.200
6201001	Leistungsentgelt Beschäftigte	465	465	434	465	465	465
6222000	Sonderzuwendungen Arbeitnehmer	3.560	3.391	2.747	3.672	3.744	3.815
6401000	AG-Anteil zur Sozialvers. Entgeltbereich	14.980	14.380	11.599	15.370	15.660	15.950
6420000	Beiträge z. Berufsgenossenschaft u. Unfallvers.	230	230	276	230	230	230
12	Versorgungsaufwendungen	4.200	4.000	2.637	4.400	4.400	4.400
6470000	Zukunftsicherung/Zusatzversorg. Entgeltbereich	4.200	4.000	2.637	4.400	4.400	4.400
13	Aufwendungen für Sach- und Dienstleistungen	173.800	167.050	160.531	155.800	157.800	159.800
6010200	sonstiges Verbrauchsmaterial			55			
6030200	Praxis- u. Laborbedarf, Arzneimittel			130			
6051000	Strom	24.000	21.000	24.241	25.000	26.000	27.000
6052000	Gas	25.000	25.000	28.525	25.000	25.000	25.000
6054000	Heizöl	16.000	16.000	14.613	16.000	16.000	16.000
6056000	Wasser	2.300	2.300	2.001	2.300	2.300	2.300
6057000	Abwasser	11.000	11.000	8.922	11.000	11.000	11.000
6061000	Materialaufw. für Gebäude u. Außenanlagen	5.000	5.000	2.797	5.000	5.000	5.000
6063000	Materialaufw. für Einrichtungen und Ausstattungen	500	500	670	500	500	500
6070000	Aufw. für Berufskleidung, Arbeitsschutzmittel	200	200		200	200	200
6081000	Reinigungsmaterial	500	500	797	500	500	500
6089000	übriger sonstiger Materialaufwand	1.500	1.500	992	1.500	1.500	1.500
6139000	sonstige weitere Fremdleistungen	1.500	1.500		1.500	1.500	1.500
6161000	Instandh. Gebäude, Außenanl. (Bauunterhaltung)	40.000	40.000	38.709	20.000	20.000	20.000
6163000	Instandh. von Einrichtungen und Ausstattungen	500	500	2.841	500	500	500

252
Haushaltsplan 2026

Teilergebnishaushalt Produkt 155732 Dorfgemeinschaftshäuser, Mehrzweckhallen usw.

Diemelstadt

Pos.	Bezeichnung	Ansatz 2026	Ansatz 2025	Ergebnis 2024	Plan 2027	Plan 2028	Plan 2029
EUR							
1	2	3	4	5	6	7	8
6166000	Wartungskosten	12.500	12.500	8.148	12.500	12.500	12.500
6171000	Aufwendungen für Fremdensorgung	3.250	3.000	2.595	3.250	3.250	3.250
6173000	Fremdreinigung	3.500	3.500		3.500	3.500	3.500
6650100	Abschreibung auf GWG bis 60,-- EUR	100	100		100	100	100
6701000	Mieten, Pachten, Erbbauzinsen	100	100	93	100	100	100
6730000	Gebühren	600	600	459	600	600	600
6771000	Aufw. für Sachverst., Rechtsanwälte u. Gerichtskosten			2.484			
6831000	Datenübertragungskosten	1.750	1.750	1.720	1.750	1.750	1.750
6832000	Telefonkosten	4.000	1.500	935	4.000	4.000	4.000
6850000	Reisekosten	1.000	1.000	1.695	1.000	1.000	1.000
6900100	Beiträge f. Gebäudebezogene Versicherungen	19.000	18.000	17.110	20.000	21.000	22.000
14	Abschreibungen	116.867	110.931	126.023	116.719	114.937	112.716
6615000	Abschr. aktivierte Investzuw.,-zuschüsse u. -beitr	5.510	5.949	10.036	5.510	5.509	5.510
6620000	Abschreibungen auf Gebäude	98.246	92.064	100.194	98.246	97.155	97.056
6630000	Abschr. auf techn. Anlagen u. Maschinen	748		125	749	749	623
6642000	Abschr. auf Betriebsausstattung	2.097	2.208	2.209	2.018	1.430	180
6645000	Abschr. auf Geschäftsausstattung	4.813	5.259	7.844	4.747	4.643	3.896
6671000	Abschreibung auf Ford. Wg. Uneinbringlichkeit			167			
6690099	Abschreibungen Sonderinvest.programm	5.453	5.451	5.448	5.449	5.451	5.451
15	Aufw.f. Zuweisungen und Zuschüsse s.bes.Finanzaufw						
16	Steueraufw.einschl.Aufw.a.ges.Uml.verpfl.						
17	Transferaufwendungen						
18	Sonstige ordentliche Aufwendungen	4.400	2.000	1.968	4.400	4.400	4.400
7020000	Grundsteuer	4.400	2.000	1.968	4.400	4.400	4.400
19	Summe der ordentlichen Aufwendungen	371.102	352.947	348.782	355.256	356.836	357.976
20	Verwaltungsergebnis	298.204	273.934	268.275	282.360	282.242	289.379
21	Finanzerträge						
22	Finanzaufwendungen						
23	Finanzergebnis (Nr. 21 und Nr. 22)						
24	Ordentliches Ergebnis (Verwaltungs- und Finanzergebnis Nr. 20 und Nr. 23)	298.204	273.934	268.275	282.360	282.242	289.379
25	Außerordentliche Erträge						
26	Außerordentliche Aufwendungen			34			
7911000	außerplanmäß. Abschr. auf Sachanlagen			34			
27	Außerordentliches Ergebnis (Nr. 25 und Nr. 26)			34			
28	Jahresergebnis vor internen Leistungsbeziehungen (ordentliches Ergebnis und außerordentliches Ergebnis)	298.204	273.934	268.309	282.360	282.242	289.379
29	Erlöse aus internen Leistungsbeziehungen						
30	Kosten aus internen Leistungsbeziehungen						
31	Ergebnis der internen Leistungsbeziehungen						
32	Jahresergebnis nach internen Leistungsbeziehungen	298.204	273.934	268.309	282.360	282.242	289.379

Produktinformation

Erläuterungen

Produktbeschreibung Produkt 155732 Dorfgemeinschaftshäuser, Mehrzweckhallen usw.

Diemelstadt

Mehrerträge und Erträge bei Sachkonto 5330000 berechtigen zu Mehraufwendungen im Budget

Haushaltsplan 2026

Teilfinanzhaushalt Produkt 155732 Dorfgemeinschaftshäuser, Mehrzweckhallen usw.

Diemelstadt

		Haushaltsansatz				Investitions- und Investitionsförderungsmaßnahmen	
Nr.	Bezeichnung	2026	Verpflichtungs-ermächtigungen	2025	Ergebnis des Jahresabschlusses 2024	Gesamtauszahlungsbedarf	davon bisher bereitgestellt
EUR							
1	2	3	4	5	6	7	8
	Einzahlungen aus Investitionstätigkeit						
20	+ Einz. aus Investitionszuweis. und -zuschüssen sowie aus Investitionsbeiträgen	40.700					
21	+ Einz. aus Abgängen von Vermögensgegenständen des Sachanlagevermögens und des immateriellen Anlagevermögens	400.000					
22	+ Einz. aus Abgängen von Vermögensgegenständen des Finanzanlagevermögens						
	Einzahlungen aus Finanzierungstätigkeit						
31	+ Einz. aus der Aufnahme v. Krediten und wirtschaftlich vergleichbaren Vorgängen für Investitionen						
	Summe	440.700					
	Auszahlungen aus Investitionstätigkeit						
24	- Ausz. für den Erwerb von Grundstücken und Gebäuden						
25	- Ausz. für Baumaßnahmen (Verpflichtungsermächtigungen)	-270.000		-130.000	-5.769	-4.774.500 (-100.000)	-2.774.500
26	- Ausz. für Investitionen in das sonstige Sachanlagevermögen und immaterielle Anlagevermögen (Verpflichtungsermächtigungen)	-35.000		-1.000	-22.551	-358.500 (-45.000)	-328.500
	davon: Ausz. aus gewährten Investitionszuweisungen und -zuschüssen					-179.000	-179.000
27	- Ausz. für Investitionen in das Finanzanlagevermögen						
	Auszahlungen aus Finanzierungstätigkeit						
32	- Ausz. für die Tilgung von Krediten und wirtschaftlich vergleichbaren Vorgängen für Investitionen						
	Summe (Verpflichtungsermächtigungen)	-305.000		-131.000	-28.320	-5.133.000 (-145.000)	-3.103.000
	Saldo (Einzahlungen ./ . Auszahlungen) (Verpflichtungsermächtigungen)	135.700		-131.000	-28.320	-5.133.000 (-145.000)	-3.103.000

Haushaltsplan 2026

Investitionen Produkt 155732 Dorfgemeinschaftshäuser, Mehrzweckhallen usw.

Diemelstadt

Nr. Bezeichnung	Ansatz 2026	Verpflichtung s- Ermächtigung en	Ansatz 2025	Jahres- ergebnis 2024	Finanzplan 2027	Finanzplan 2028	Finanzplan 2029
1	2	3	4	5	6	7	8
I-5732-001 Dorfgemeinschaftshäuser allgemein 26 Ausz.f.Invest.i.d.sonst.Sachanl.verm.u.imm.Anl.ver	-35.000 -35.000		-1.000 -1.000	-3.744 -3.744	-10.000 -10.000	-10.000 -10.000	-10.000 -10.000
I-5732-002 Investitionen DGH Hesperinghausen 26 Ausz.f.Invest.i.d.sonst.Sachanl.verm.u.imm.Anl.ver				-14.963 -14.963			
I-5732-004 Investitionen Dorfhalle Helmighausen 25 Auszahlungen für Baumaßnahmen 26 Ausz.f.Invest.i.d.sonst.Sachanl.verm.u.imm.Anl.ver				-759 -228 -531			
I-5732-005 Investitionen Stadthalle Rhoden 25 Auszahlungen für Baumaßnahmen	-20.000 -20.000						
I-5732-007 Investitionen Lindenhalle Wethen 25 Auszahlungen für Baumaßnahmen				-5.541 -5.541			
I-5732-013 Investitionen DGH Dehausen 26 Ausz.f.Invest.i.d.sonst.Sachanl.verm.u.imm.Anl.ver				-3.313 -3.313			
I-5732-014 Investitionen MZH/ HdG 21 Einz.a.Abg.v.Gegenst.d.Sachanl.verm.u.d.imm.Anl.ve	400.000 400.000						
I-5732-017 Festhalle Neudorf 20 Einz.a.Inv.zuw.u.-zusch.s.a.Inv.beitr. 25 Auszahlungen für Baumaßnahmen	40.700 40.700		-130.000 -130.000		40.000 40.000		
I-5732-019 Mehrzweckgebäude Wrexen 20 Einz.a.Inv.zuw.u.-zusch.s.a.Inv.beitr. 25 Auszahlungen für Baumaßnahmen	-250.000 -250.000				-1.000.000 -1.000.000	-400.000 600.000 -1.000.000	600.000 600.000

Haushaltsplan 2026

Produktbeschreibung Produkt 155733 Allgemeines Grundvermögen

Diemelstadt

Produktbereich	15	Wirtschaft und Tourismus
Produktgruppe	15573	Allgemeine Einrichtungen und Unternehmen
Produkt	155733	Allgemeines Grundvermögen

Kurzbeschreibung	Verwaltung des städtischen Grundvermögens. An- und Verkauf von Grundstücken.
	<u>Zugehörige Kostenstelle</u>
	15573300 Allgemeines Grundvermögen
	15573310 Wohnhaus Südstraße 10, Wrexen
	15573320 Stadtkeller Rhoden

Haushaltsplan 2026

Teilergebnishaushalt Produkt 155733 Allgemeines Grundvermögen

Diemelstadt

Pos.	Bezeichnung	Ansatz 2026	Ansatz 2025	Ergebnis 2024	Plan 2027	Plan 2028	Plan 2029
EUR							
1	2	3	4	5	6	7	8
	Ordentliche Erträge						
01	Privatrechtliche Leistungsentgelte	-96.900	-95.600	-84.058	-96.900	-96.900	-96.900
5003000	Umsatzerlöse aus Überlassung Gebäude und Räume	-24.000	-22.700	-20.409	-24.000	-24.000	-24.000
5004000	Umsatzerlöse aus Überlassung von Rechten	-200	-200	-1.006	-200	-200	-200
5004100	Landpacht	-60.000	-60.000	-53.583	-60.000	-60.000	-60.000
5004200	Erbbauzins	-6.700	-6.700	-6.655	-6.700	-6.700	-6.700
5004300	Jagdpachtanteil	-5.000	-5.000	-1.477	-5.000	-5.000	-5.000
5004400	Fischereipacht	-1.000	-1.000	-928	-1.000	-1.000	-1.000
02	Öffentlich-rechtliche Leistungsentgelte						
03	Kostenersatzleistungen und -erstattungen						
04	Bestandsveränderungen und aktivierte Eigenleistungen						
05	Steuern steuerähnl. Ertr.einschl.Ertr.aus ges.Uml.						
06	Erträge aus Transferleistungen						
07	Ertr.a.Zuweisgn.u.Zusch.f.lfd.Zwecke u.allg.Uml.						
08	Ertr.a.Aufl.v.Sonderp.a.Inv.zuw.-zusch.u.-Beitr.	-1.228	-1.226	-1.228	-1.228	-1.228	-1.228
5460100	Erträge Auflös SOPO Invest vom öffentl Bereich	-1.228	-1.226	-1.228	-1.228	-1.228	-1.228
09	Sonstige ordentliche Erträge						
10	Summe der ordentlichen Erträge	-98.128	-96.826	-85.286	-98.128	-98.128	-98.128
	Ordentliche Aufwendungen						
11	Personalaufwendungen						
12	Versorgungsaufwendungen						
13	Aufwendungen für Sach- und Dienstleistungen	27.000	27.520	18.001	27.150	27.300	27.450
6051000	Strom	450	900	468	450	450	450
6052000	Gas	4.000	5.000	3.025	4.000	4.000	4.000
6056000	Wasser	2.300	2.300	1.697	2.300	2.300	2.300
6057000	Abwasser	3.200	3.200	2.258	3.200	3.200	3.200
6061000	Materialaufw. für Gebäude u. Außenanlagen	1.300	1.300	259	1.300	1.300	1.300
6161000	Instandh. Gebäude, Außenanl. (Bauunterhaltung)	9.150	9.150	4.680	9.150	9.150	9.150
6166000	Wartungskosten	1.350	1.350	1.673	1.350	1.350	1.350
6171000	Aufwendungen für Fremdensorgung	1.100	920	738	1.100	1.100	1.100
6730000	Gebühren	350	350	38	350	350	350
6790000	sonstige Aufw. f. d. Inanspruchn. v. Rechten u. Di	200	200	504	200	200	200
6832000	Telefonkosten	500			500	500	500
6900100	Beiträge f. Gebäudebezogene Versicherungen	3.100	2.850	2.662	3.250	3.400	3.550
14	Abschreibungen	10.894	10.753	12.246	10.891	10.893	10.892
6620000	Abschreibungen auf Gebäude	10.894	10.692	11.267	10.891	10.893	10.892
6621000	Abschreibungen auf Sachanlagen im Gemeingebrauch		61	979			
15	Aufw.f. Zuweisungen und Zuschüsse s.bes.Finanzaufw						
16	Steueraufw.einschl.Aufw.a.ges.Uml.verpfl.						
17	Transferaufwendungen						
18	Sonstige ordentliche Aufwendungen	5.640	3.470	3.480	5.640	5.640	5.640
7020000	Grundsteuer	5.640	3.470	3.480	5.640	5.640	5.640
19	Summe der ordentlichen Aufwendungen	43.534	41.743	33.727	43.681	43.833	43.982
20	Verwaltungsergebnis	-54.594	-55.083	-51.559	-54.447	-54.295	-54.146

Haushaltsplan 2026

Teilergebnishaushalt Produkt 155733 Allgemeines Grundvermögen

Diemelstadt

Pos.	Bezeichnung	Ansatz 2026	Ansatz 2025	Ergebnis 2024	Plan 2027	Plan 2028	Plan 2029
		EUR					
1	2	3	4	5	6	7	8
21	Finanzerträge						
22	Finanzaufwendungen						
23	Finanzergebnis (Nr. 21 und Nr. 22)						
24	Ordentliches Ergebnis (Verwaltungs- und Finanzergebnis Nr. 20 und Nr. 23)	-54.594	-55.083	-51.559	-54.447	-54.295	-54.146
25	Außerordentliche Erträge			-4.062			
5910000	Ertr. aus der Veräuß.von Grundst.,Gebäud.u.Anlagen			-4.061			
5990900	sonstige außerordentliche Erträge			-1			
26	Außerordentliche Aufwendungen			2			
7911000	außerplanmäß. Abschr. auf Sachanlagen			2			
27	Außerordentliches Ergebnis (Nr. 25 und Nr. 26)			-4.060			
28	Jahresergebnis vor internen Leistungsbeziehungen (ordentliches Ergebnis und außerordentliches Ergebnis)	-54.594	-55.083	-55.619	-54.447	-54.295	-54.146
29	Erlöse aus internen Leistungsbeziehungen						
30	Kosten aus internen Leistungsbeziehungen						
31	Ergebnis der internen Leistungsbeziehungen						
32	Jahresergebnis nach internen Leistungsbeziehungen	-54.594	-55.083	-55.619	-54.447	-54.295	-54.146

Haushaltsplan 2026

Teilfinanzhaushalt Produkt 155733 Allgemeines Grundvermögen

Diemelstadt

		Haushaltsansatz				Investitions- und Investitionsförderungsmaßnahmen	
Nr.	Bezeichnung	2026	Verpflichtungs-ermächtigungen	2025	Ergebnis des Jahresabschlusses 2024	Gesamtauszahlungsbedarf	davon bisher bereitgestellt
EUR							
1	2	3	4	5	6	7	8
	Einzahlungen aus Investitionstätigkeit						
20	+ Einz. aus Investitionszuweis. und -zuschüssen sowie aus Investitionsbeiträgen						
21	+ Einz. aus Abgängen von Vermögensgegenständen des Sachanlagevermögens und des immateriellen Anlagevermögens	50.000		250.000	18.199		
22	+ Einz. aus Abgängen von Vermögensgegenständen des Finanzanlagevermögens						
	Einzahlungen aus Finanzierungstätigkeit						
31	+ Einz. aus der Aufnahme v. Krediten und wirtschaftlich vergleichbaren Vorgängen für Investitionen						
	Summe	50.000		250.000	18.199		
	Auszahlungen aus Investitionstätigkeit						
24	- Ausz. für den Erwerb von Grundstücken und Gebäuden	-300.000		-500.000	-60.649	-3.705.000	-3.630.000
25	- Ausz. für Baumaßnahmen			-50.000	-69.345	-135.000	-135.000
26	- Ausz. für Investitionen in das sonstige Sachanlagevermögen und immaterielle Anlagevermögen davon: Ausz. aus gewährten Investitionszuweisungen und -zuschüssen	-1.000		-1.000		-14.000	-11.000
27	- Ausz. für Investitionen in das Finanzanlagevermögen						
	Auszahlungen aus Finanzierungstätigkeit						
32	- Ausz. für die Tilgung von Krediten und wirtschaftlich vergleichbaren Vorgängen für Investitionen						
	Summe	-301.000		-551.000	-129.994	-3.854.000	-3.776.000
	Saldo (Einzahlungen ./ Auszahlungen)	-251.000		-301.000	-111.795	-3.854.000	-3.776.000

260
Haushaltsplan 2026

Investitionen Produkt 155733 Allgemeines Grundvermögen

Diemelstadt

Nr. Bezeichnung	Ansatz 2026	Verpflichtung s- Ermächtigung en	Ansatz 2025	Jahres- ergebnis 2024	Finanzplan 2027	Finanzplan 2028	Finanzplan 2029
1	2	3	4	5	6	7	8
I-5733-001 Allgemeines Grundvermögen	-250.000		-300.000	-115.856	25.000	25.000	25.000
21 Einz.a.Abg.v.Gegenst.d.Sachanl.verm.u.d.imm.Anl.ve	50.000		250.000	14.138	50.000	50.000	50.000
24 Ausz.f.d.Erwerb v.Grundstücken u.Gebäuden	-300.000		-500.000	-60.649	-25.000	-25.000	-25.000
25 Auszahlungen für Baumaßnahmen			-50.000	-69.345			
I-5733-005 GWG allgem. Grundvermögen	-1.000		-1.000		-1.000	-1.000	-1.000
26 Ausz.f.Invest.i.d.sonst.Sachanl.verm.u.imm.Anl.ver	-1.000		-1.000		-1.000	-1.000	-1.000

Erläuterungen

Allgemeines Grundvermögen

Mehreinzahlungen berechtigen zu Mehrauszahlungen im Budget

Einzahlungen aus Grundstücksverkäufen bei der Investition I-5733-001 Allgemeines Grundvermögen des Baugebietes "Über den Lärchen" Flur 48, Flurstücke 87/1 bis einschließlich 87/6 in der Gemarkung Rhoden berechtigen zu Auszahlungen in gleicher Höhe bei der Investitionsnummer I-5112-002 Städtebaulicher Denkmalschutz

Mehreinzahlungen berechtigen zu Mehrauszahlungen bei den Investitionsnummern:

I-5331-018 Wasserleitung Gewerbepark Steinmühle

I-5381-018 Kanalbau Gewerbepark Steinmühle

I-5411-025 Straßenbau Gewerbepark Steinmühle

Haushaltsplan 2026

Produktbeschreibung Produkt 155751 Tourismus

Diemelstadt

Produktbereich	15	Wirtschaft und Tourismus
Produktgruppe	15575	Tourismus
Produkt	155751	Tourismus

Kurzbeschreibung Unterstützung des Fremdenverkehrs. Informationsbroschüren. Öffentlichkeitsarbeit.

Zugehörige Kostenstelle

15575100 Tourismus

262
Haushaltsplan 2026

Teilergebnishaushalt Produkt 155751 Tourismus							
Diemelstadt							
Pos.	Bezeichnung	Ansatz 2026	Ansatz 2025	Ergebnis 2024	Plan 2027	Plan 2028	Plan 2029
EUR							
1	2	3	4	5	6	7	8
	Ordentliche Erträge						
01	Privatrechtliche Leistungsentgelte	-150	-150	-24	-150	-150	-150
5060000	Umsatzerlöse aus Handelswaren	-150	-150	-24	-150	-150	-150
02	Öffentlich-rechtliche Leistungsentgelte	-6.000	-6.000	-1.450	-6.000	-6.000	-6.000
5110000	öffentlich rechtliche Benutzungsgebühren	-6.000	-6.000	-1.450	-6.000	-6.000	-6.000
03	Kostenersatzleistungen und -erstattungen						
04	Bestandsveränderungen und aktivierte Eigenleistungen						
05	Steuern steuerähnl. Ertr.einschl.Ertr.aus ges.Uml.						
06	Erträge aus Transferleistungen						
07	Ertr.a.Zuweisgn.u.Zusch.f.lfd.Zwecke u.allg.Uml.						
08	Ertr.a.Aufl.v.Sonderp.a.Inv.zuw.-zusch.u.-Beitr.	-8.903	-9.191	-9.244	-7.178	-5.348	-5.288
5460100	Erträge Auflös SOPO Invest vom öffentl Bereich	-8.903	-9.191	-9.244	-7.178	-5.348	-5.288
09	Sonstige ordentliche Erträge			-311			
5330000	Erträge aus Schadensersatzleistungen			-311			
10	Summe der ordentlichen Erträge	-15.053	-15.341	-11.029	-13.328	-11.498	-11.438
	Ordentliche Aufwendungen						
11	Personalaufwendungen						
12	Versorgungsaufwendungen						
13	Aufwendungen für Sach- und Dienstleistungen	14.350	14.550	9.854	14.350	14.350	14.350
6063000	Materialaufw. für Einrichtungen und Ausstattungen			275			
6069000	sonstiger Aufw. für Reparatur u. Instandhaltung	2.500	2.500	619	2.500	2.500	2.500
6701000	Mieten, Pachten, Erbbauzinsen	2.000	2.000	2.000	2.000	2.000	2.000
6861000	Aufw. für Öffentlichkeitsarbeit	8.500	8.500	5.540	8.500	8.500	8.500
6901000	Kfz-Versicherungsbeiträge	450	450	425	450	450	450
6911000	Beitr. an komm. Spitzenverbände/Verbände u Vereine	900	1.100	996	900	900	900
14	Abschreibungen	17.767	17.953	18.137	14.875	11.000	10.776
6620000	Abschreibungen auf Gebäude	9.628	9.865	9.968	9.125	9.126	9.125
6622000	Abschreibungen auf Infrastrukturvermögen	568	568	569	569	568	568
6642000	Abschr. auf Betriebsausstattung	7.084	6.668	6.748	5.057	1.306	1.083
6645000	Abschr. auf Geschäftsausstattung	487	852	852	124		
15	Aufw.f. Zuweisungen und Zuschüsse s.bes.Finanzaufw	35.200	35.200	29.722	35.200	35.200	35.200
7173000	sonstige Erstattungen an Zweckverbände	21.600	21.600	19.351	21.600	21.600	21.600
7177000	sonstige Erstattungen an private Unternehmen	13.600	13.600	10.371	13.600	13.600	13.600
16	Steueraufw.einschl.Aufw.a.ges.Uml.verpfl.						
17	Transferaufwendungen						
18	Sonstige ordentliche Aufwendungen	225	225	222	225	225	225
7030000	Kfz-Steuer	225	225	222	225	225	225
19	Summe der ordentlichen Aufwendungen	67.542	67.928	57.935	64.650	60.775	60.551
20	Verwaltungsergebnis	52.489	52.587	46.906	51.322	49.277	49.113
21	Finanzerträge						
22	Finanzaufwendungen						
23	Finanzergebnis (Nr. 21 und Nr. 22)						

263
Haushaltsplan 2026

Teilergebnishaushalt Produkt 155751 Tourismus

Diemelstadt

Pos.	Bezeichnung	Ansatz 2026	Ansatz 2025	Ergebnis 2024	Plan 2027	Plan 2028	Plan 2029
		EUR					
1	2	3	4	5	6	7	8
24	Ordentliches Ergebnis (Verwaltungs- und Finanzergebnis Nr. 20 und Nr. 23)	52.489	52.587	46.906	51.322	49.277	49.113
25	Außerordentliche Erträge						
26	Außerordentliche Aufwendungen						
27	Außerordentliches Ergebnis (Nr. 25 und Nr. 26)						
28	Jahresergebnis vor internen Leistungsbeziehungen (ordentliches Ergebnis und außerordentliches Ergebnis)	52.489	52.587	46.906	51.322	49.277	49.113
29	Erlöse aus internen Leistungsbeziehungen						
30	Kosten aus internen Leistungsbeziehungen						
31	Ergebnis der internen Leistungsbeziehungen						
32	Jahresergebnis nach internen Leistungsbeziehungen	52.489	52.587	46.906	51.322	49.277	49.113

Produktinformation

Erläuterungen

Mehrerträge berechtigen zu Mehraufwendungen im Budget

264
Haushaltsplan 2026

Teilfinanzhaushalt Produkt 155751 Tourismus

Diemelstadt

		Haushaltsansatz				Investitions- und Investitionsförderungsmaßnahmen	
Nr.	Bezeichnung	2026	Verpflichtungs-ermächtigungen	2025	Ergebnis des Jahresabschlusses 2024	Gesamtauszahlungsbedarf	davon bisher bereitgestellt
EUR							
1	2	3	4	5	6	7	8
	Einzahlungen aus Investitionstätigkeit						
20	+ Einz. aus Investitionszuweis. und -zuschüssen sowie aus Investitionsbeiträgen						
21	+ Einz. aus Abgängen von Vermögensgegenständen des Sachanlagevermögens und des immateriellen Anlagevermögens						
22	+ Einz. aus Abgängen von Vermögensgegenständen des Finanzanlagevermögens						
	Einzahlungen aus Finanzierungstätigkeit						
31	+ Einz. aus der Aufnahme v. Krediten und wirtschaftlich vergleichbaren Vorgängen für Investitionen						
	Summe						
	Auszahlungen aus Investitionstätigkeit						
24	- Ausz. für den Erwerb von Grundstücken und Gebäuden						
25	- Ausz. für Baumaßnahmen	-2.500		-5.000		-386.000	-378.500
26	- Ausz. für Investitionen in das sonstige Sachanlagevermögen und immaterielle Anlagevermögen davon: Ausz. aus gewährten Investitionszuweisungen und -zuschüssen				-999		
27	- Ausz. für Investitionen in das Finanzanlagevermögen						
	Auszahlungen aus Finanzierungstätigkeit						
32	- Ausz. für die Tilgung von Krediten und wirtschaftlich vergleichbaren Vorgängen für Investitionen						
	Summe	-2.500		-5.000	-999	-386.000	-378.500
	Saldo (Einzahlungen ./ Auszahlungen)	-2.500		-5.000	-999	-386.000	-378.500

265
Haushaltsplan 2026

Investitionen Produkt 155751 Tourismus

Diemelstadt

Nr. Bezeichnung	Ansatz 2026	Verpflichtung s- Ermächtigung en	Ansatz 2025	Jahres- ergebnis 2024	Finanzplan 2027	Finanzplan 2028	Finanzplan 2029
1	2	3	4	5	6	7	8
I-5751-001 Geopark/Tourismus allgemein	-2.500		-5.000	-999	-2.500	-2.500	-2.500
25 Auszahlungen für Baumaßnahmen	-2.500		-5.000		-2.500	-2.500	-2.500
26 Ausz.f.Invest.i.d.sonst.Sachanl.verm.u.imm.Anl.ver				-999			

Erläuterungen

Geopark/Tourismus allgemein

Mehreinzahlungen berechtigen zu Mehrauszahlungen im Budget

Produktbeschreibung Produkt 165311 Konzessionen

Diemelstadt

Produktbereich	16	Allgemeine Finanzwirtschaft
Produktgruppe	16531	Konzessionen
Produkt	165311	Konzessionen

Kurzbeschreibung Konzessionsabgabe EWF GmbHZugehörige Kostenstelle

16531100 Konzessionen

267
Haushaltsplan 2026

Teilergebnishaushalt Produkt 165311 Konzessionen

Diemelstadt

Pos.	Bezeichnung	Ansatz 2026	Ansatz 2025	Ergebnis 2024	Plan 2027	Plan 2028	Plan 2029
		EUR					
1	2	3	4	5	6	7	8
	Ordentliche Erträge						
01	Privatrechtliche Leistungsentgelte						
02	Öffentlich-rechtliche Leistungsentgelte						
03	Kostenersatzleistungen und -erstattungen						
04	Bestandsveränderungen und aktivierte Eigenleistungen						
05	Steuern steuerähnl. Ertr.einschl.Ertr.aus ges.Uml.						
06	Erträge aus Transferleistungen						
07	Ertr.a.Zuweisgn.u.Zusch.f.lfd.Zwecke u.allg.Uml.						
08	Ertr.a.Aufl.v.Sonderp.a.Inv.zuw.-zusch.u.-Beitr.						
09	Sonstige ordentliche Erträge	-265.000	-220.000	-263.196	-265.000	-265.000	-265.000
5309100	Konzessionsabgaben	-265.000	-220.000	-263.196	-265.000	-265.000	-265.000
10	Summe der ordentlichen Erträge	-265.000	-220.000	-263.196	-265.000	-265.000	-265.000
	Ordentliche Aufwendungen						
11	Personalaufwendungen						
12	Versorgungsaufwendungen						
13	Aufwendungen für Sach- und Dienstleistungen						
14	Abschreibungen						
15	Aufw.f. Zuweisungen und Zuschüsse s.bes.Finanzaufw						
16	Steueraufw.einschl.Aufw.a.ges.Uml.verpfl.						
17	Transferaufwendungen						
18	Sonstige ordentliche Aufwendungen						
19	Summe der ordentlichen Aufwendungen						
20	Verwaltungsergebnis	-265.000	-220.000	-263.196	-265.000	-265.000	-265.000
21	Finanzerträge						
22	Finanzaufwendungen						
23	Finanzergebnis (Nr. 21 und Nr. 22)						
24	Ordentliches Ergebnis (Verwaltungs- und Finanzergebnis Nr. 20 und Nr. 23)	-265.000	-220.000	-263.196	-265.000	-265.000	-265.000
25	Außerordentliche Erträge						
26	Außerordentliche Aufwendungen						
27	Außerordentliches Ergebnis (Nr. 25 und Nr. 26)						
28	Jahresergebnis vor internen Leistungsbeziehungen (ordentliches Ergebnis und außerordentliches Ergebnis)	-265.000	-220.000	-263.196	-265.000	-265.000	-265.000
29	Erlöse aus internen Leistungsbeziehungen						
30	Kosten aus internen Leistungsbeziehungen						
31	Ergebnis der internen Leistungsbeziehungen						
32	Jahresergebnis nach internen Leistungsbeziehungen	-265.000	-220.000	-263.196	-265.000	-265.000	-265.000

Haushaltsplan 2026

Produktbeschreibung Produkt 166111 Steuern, allgemeine Zuweisungen und allg. Umlagen

Diemelstadt

Produktbereich	16	Allgemeine Finanzwirtschaft
Produktgruppe	16611	Steuern, allgemeine Zuweisungen und allg. Umlagen
Produkt	166111	Steuern, allgemeine Zuweisungen und allg. Umlagen

Kurzbeschreibung Nachweis und Bereitstellung der allgemeinen Deckungsmittel und Abwicklung des Finanzausgleichs. Gemeindesteuern, Gemeindeanteil an der Einkommenssteuer, Umsatzsteuerbeteiligung und steuerähnliche Erträge und damit im Zusammenhang stehende Aufwendungen. Allgemeine Zuweisungen des Finanzausgleichs. Allgemeine Umlagen. Gewerbesteuerumlage.

Zugehörige Kostenstelle

16611100 Steuern, allgemeine Zuweisungen und allgemeine Umlagen

269
Haushaltsplan 2026

Teilergebnishaushalt Produkt 166111 Steuern, allgemeine Zuweisungen und allg. Umlagen							
Diemelstadt							
Pos.	Bezeichnung	Ansatz 2026	Ansatz 2025	Ergebnis 2024	Plan 2027	Plan 2028	Plan 2029
EUR							
1	2	3	4	5	6	7	8
	Ordentliche Erträge						
01	Privatrechtliche Leistungsentgelte						
02	Öffentlich-rechtliche Leistungsentgelte						
03	Kostenersatzleistungen und -erstattungen						
04	Bestandsveränderungen und aktivierte Eigenleistungen						
05	Steuern steuerärtl. Ertr.einschl.Ertr.aus ges.Uml.	-8.858.300	-9.499.800	-9.022.587	-9.273.600	-9.584.200	-9.887.900
5500100	Gemeindeanteil an der Einkommensteuer	-3.350.000	-3.237.000	-3.052.677	-3.534.000	-3.693.000	-3.859.000
5504000	Gemeindeanteil an der Umsatzsteuer	-468.300	-466.800	-451.504	-477.600	-487.200	-496.900
5551000	Grundsteuer A	-57.000	-82.000	-81.340	-57.000	-57.000	-57.000
5552000	Grundsteuer B	-1.164.000	-657.000	-642.368	-1.176.000	-1.188.000	-1.200.000
5553000	Gewerbesteuer	-3.500.000	-4.738.000	-4.529.318	-3.710.000	-3.840.000	-3.956.000
5559120	Sonst Vergnügungsst, einschl Spielapparateststeuer	-280.000	-280.000	-230.144	-280.000	-280.000	-280.000
5559200	Hundesteuer	-39.000	-39.000	-31.248	-39.000	-39.000	-39.000
5591900	sonst steuerärtl. Abgaben nicht zweckgebunden			-3.989			
06	Erträge aus Transferleistungen	-199.400	-193.700	-187.122	-204.400	-209.400	-214.600
5477000	Ausgleichsleistungen Familienleistungsgesetz	-199.400	-193.700	-187.122	-204.400	-209.400	-214.600
07	Ertr.a.Zuweisgn.u.Zusch.f.lfd.Zwecke u.allg.Uml.	-1.078.236	-938.125	-779.747	-1.121.549	-1.246.052	-1.226.779
5401010	Schlüsselzuweisungen	-1.075.736	-935.625	-779.747	-1.119.049	-1.243.552	-1.224.279
5410410	Bedarfszuwei d Gemeinde/GVerb Kreisausgleichsstock	-2.500	-2.500		-2.500	-2.500	-2.500
08	Ertr.a.Aufl.v.Sonderp.a.Inv.zuw.-zusch.u.-Beitr.	-34.294	-28.948	-46.046	-29.493	-25.094	-20.491
5460100	Erträge Auflös SOPO Invest vom öffentl Bereich	-34.294	-28.948	-46.046	-29.493	-25.094	-20.491
09	Sonstige ordentliche Erträge			-290.500			
5380100	Ertr Verbr Rückst. Steuerschuldverh. u. Umlverpfl.			-290.500			
10	Summe der ordentlichen Erträge	-10.170.230	-10.660.573	-10.326.002	-10.629.042	-11.064.746	-11.349.770
	Ordentliche Aufwendungen						
11	Personalaufwendungen						
12	Versorgungsaufwendungen						
13	Aufwendungen für Sach- und Dienstleistungen						
14	Abschreibungen			27			
6671000	Abschreibung auf Ford. Wg. Uneinbringlichkeit			27			
15	Aufw.f. Zuweisungen und Zuschüsse s.bes.Finanzaufw						
16	Steueraufw.einschl.Aufw.a.ges.Uml.verpfl.	5.278.564	5.439.119	4.992.233	5.451.259	5.597.124	5.781.974
7353117	Heimatumlage	192.722	260.889	272.207	204.285	211.443	217.830
7354100	Kreisumlage	3.135.616	2.855.045	2.595.491	3.229.195	3.312.703	3.423.129
7354200	Schulumlage	1.640.099	1.903.363	1.686.500	1.689.045	1.732.725	1.790.483
7380100	Gewerbesteuerumlage	310.127	419.822	438.035	328.734	340.253	350.532
17	Transferaufwendungen						
18	Sonstige ordentliche Aufwendungen						
19	Summe der ordentlichen Aufwendungen	5.278.564	5.439.119	4.992.260	5.451.259	5.597.124	5.781.974
20	Verwaltungsergebnis	-4.891.666	-5.221.454	-5.333.742	-5.177.783	-5.467.622	-5.567.796
21	Finanzerträge	-60.000	-20.000	-51.832	-60.000	-60.000	-60.000
5630000	Ertr.aus Betl.an nicht verb.UN m.den Vertr.ü.Gew.	-60.000	-20.000	-51.832	-60.000	-60.000	-60.000
22	Finanzaufwendungen						

270
Haushaltsplan 2026

Teilergebnishaushalt Produkt 166111 Steuern, allgemeine Zuweisungen und allg. Umlagen

Diemelstadt

Pos.	Bezeichnung	Ansatz 2026	Ansatz 2025	Ergebnis 2024	Plan 2027	Plan 2028	Plan 2029
		EUR					
1	2	3	4	5	6	7	8
23	Finanzergebnis (Nr. 21 und Nr. 22)	-60.000	-20.000	-51.832	-60.000	-60.000	-60.000
24	Ordentliches Ergebnis (Verwaltungs- und Finanzergebnis Nr. 20 und Nr. 23)	-4.951.666	-5.241.454	-5.385.574	-5.237.783	-5.527.622	-5.627.796
25	Außerordentliche Erträge			-2			
5990900	sonstige außerordentliche Erträge			-2			
26	Außerordentliche Aufwendungen			5			
7990100	Ausbuchung Kleinbeträge			5			
27	Außerordentliches Ergebnis (Nr. 25 und Nr. 26)			3			
28	Jahresergebnis vor internen Leistungsbeziehungen (ordentliches Ergebnis und außerordentliches Ergebnis)	-4.951.666	-5.241.454	-5.385.571	-5.237.783	-5.527.622	-5.627.796
29	Erlöse aus internen Leistungsbeziehungen	-921.751	-912.818	-910.580	-925.410	-930.408	-919.374
9005000	Ertrag - Verzinsung Anlagekapital	-694.170	-679.705	-677.460	-702.525	-710.880	-719.235
9007000	Ertrag - Innere Verrechnung Auflösung Sonderposten	-227.581	-233.113	-233.120	-222.885	-219.528	-200.139
30	Kosten aus internen Leistungsbeziehungen						
31	Ergebnis der internen Leistungsbeziehungen	-921.751	-912.818	-910.580	-925.410	-930.408	-919.374
32	Jahresergebnis nach internen Leistungsbeziehungen	-5.873.417	-6.154.272	-6.296.151	-6.163.193	-6.458.030	-6.547.170

Produktinformation

Erläuterungen

Mehrerträge und Mehrerträge bei Sachkonto 5401010 berechtigen zu Mehraufwendungen im Budget

Haushaltsplan 2026

Teilfinanzhaushalt Produkt 166111 Steuern, allgemeine Zuweisungen und allg. Umlagen

Diemelstadt

		Haushaltsansatz				Investitions- und Investitionsförderungsmaßnahmen	
Nr.	Bezeichnung	2026	Verpflichtungs-ermächtigungen	2025	Ergebnis des Jahresabschlusses 2024	Gesamtauszahlungsbedarf	davon bisher bereitgestellt
EUR							
1	2	3	4	5	6	7	8
	Einzahlungen aus Investitionstätigkeit						
20	+ Einz. aus Investitionszuweis. und -zuschüssen sowie aus Investitionsbeiträgen	13.000		18.000	99.516		
21	+ Einz. aus Abgängen von Vermögensgegenständen des Sachanlagevermögens und des immateriellen Anlagevermögens						
22	+ Einz. aus Abgängen von Vermögensgegenständen des Finanzanlagevermögens						
	Einzahlungen aus Finanzierungstätigkeit						
31	+ Einz. aus der Aufnahme v. Krediten und wirtschaftlich vergleichbaren Vorgängen für Investitionen						
	Summe	13.000		18.000	99.516		
	Auszahlungen aus Investitionstätigkeit						
24	- Ausz. für den Erwerb von Grundstücken und Gebäuden						
25	- Ausz. für Baumaßnahmen						
26	- Ausz. für Investitionen in das sonstige Sachanlagevermögen und immaterielle Anlagevermögen davon: Ausz. aus gewährten Investitionszuweisungen und -zuschüssen						
27	- Ausz. für Investitionen in das Finanzanlagevermögen						
	Auszahlungen aus Finanzierungstätigkeit						
32	- Ausz. für die Tilgung von Krediten und wirtschaftlich vergleichbaren Vorgängen für Investitionen						
	Summe						
	Saldo (Einzahlungen ./ Auszahlungen)	13.000		18.000	99.516		

Haushaltsplan 2026

Investitionen Produkt 166111 Steuern, allgemeine Zuweisungen und allg. Umlagen

Diemelstadt

Nr. Bezeichnung	Ansatz 2026	Verpflichtung s- Ermächtigung en	Ansatz 2025	Jahres- ergebnis 2024	Finanzplan 2027	Finanzplan 2028	Finanzplan 2029
1	2	3	4	5	6	7	8
I-6111-002 Investitionsstruktur- pauschale ländl. Raum	13.000		18.000	18.000	13.000	13.000	13.000
20 Einz.a.Inv.zuw.u.-zusch.s.a.Inv.beitr.	13.000		18.000	18.000	13.000	13.000	13.000
I-6111-003 Investitionszuweisung im Landkreis Waldeck-FKB				81.516			
20 Einz.a.Inv.zuw.u.-zusch.s.a.Inv.beitr.				81.516			

Haushaltsplan 2026

Produktbeschreibung Produkt 166121 Sonstige allgemeine Finanzwirtschaft

Diemelstadt

Produktbereich	16	Allgemeine Finanzwirtschaft
Produktgruppe	16612	Sonstige allgemeine Finanzwirtschaft
Produkt	166121	Sonstige allgemeine Finanzwirtschaft

Kurzbeschreibung Zentrale Schulden- und Vermögensbewirtschaftung. Zinserträge aus Geldanlagen. Kredite für Investitionen. Kredite zur Liquiditätssicherung. Kreditbeschaffungskosten. Schuldendienst. Kalkulatorische Einnahmen. Liquiditätsmanagement.

Zugehörige Kostenstelle

16612100 Sonstige allgemeine Finanzwirtschaft

274
Haushaltsplan 2026

Teilergebnishaushalt Produkt 166121 Sonstige allgemeine Finanzwirtschaft							
Diemelstadt							
Pos.	Bezeichnung	Ansatz 2026	Ansatz 2025	Ergebnis 2024	Plan 2027	Plan 2028	Plan 2029
EUR							
1	2	3	4	5	6	7	8
	Ordentliche Erträge						
01	Privatrechtliche Leistungsentgelte						
02	Öffentlich-rechtliche Leistungsentgelte						
03	Kostenersatzleistungen und -erstattungen						
04	Bestandsveränderungen und aktivierte Eigenleistungen						
05	Steuern steuerähnl. Ertr.einschl.Ertr.aus ges.Uml.						
06	Erträge aus Transferleistungen						
07	Ertr.a.Zuweisgn.u.Zusch.f.lfd.Zwecke u.allg.Uml.						
08	Ertr.a.Aufl.v.Sonderp.a.Inv.zuw.-zusch.u.-Beitr.						
09	Sonstige ordentliche Erträge						
10	Summe der ordentlichen Erträge						
	Ordentliche Aufwendungen						
11	Personalaufwendungen						
12	Versorgungsaufwendungen						
13	Aufwendungen für Sach- und Dienstleistungen						
14	Abschreibungen			37.600			
6672000	Einzelwertberichtigung			37.600			
15	Aufw.f. Zuweisungen und Zuschüsse s.bes.Finanzaufw						
16	Steueraufw.einschl.Aufw.a.ges.Uml.verpfl.						
17	Transferaufwendungen						
18	Sonstige ordentliche Aufwendungen						
19	Summe der ordentlichen Aufwendungen			37.600			
20	Verwaltungsergebnis			37.600			
21	Finanzerträge	-135.000	-435.000	-445.077	-85.000	-85.000	-85.000
5640000	Erträge aus anderen Beteiligungen	-30.000	-30.000	-27.745	-30.000	-30.000	-30.000
5710200	Zinsen aus vorüberg. angel. Mitteln	-100.000	-400.000	-396.458	-50.000	-50.000	-50.000
5763100	Nachzahlungszinsen Gewerbesteuer	-5.000	-5.000	-20.874	-5.000	-5.000	-5.000
22	Finanzaufwendungen	240.600	210.400	225.588	339.150	456.870	507.170
7710000	Bankzinsen für Investitionskredite	230.800	199.900	220.873	329.850	447.950	498.550
7710100	Bankzinsen für Kassenkredite	2.000	2.000		2.000	2.000	2.000
7710991	Bankzinsen f Investitionskr. Sonderinvest.Programm	1.200	1.300	1.188	1.200	1.200	1.200
7766000	Zinsen & ähnl. Aufw. an sonst. öffentl. Sonderrech	1.600	2.200	3.073	1.100	720	420
7790100	Erstattungszinsen Gewerbesteuer	5.000	5.000	455	5.000	5.000	5.000
23	Finanzergebnis (Nr. 21 und Nr. 22)	105.600	-224.600	-219.489	254.150	371.870	422.170
24	Ordentliches Ergebnis (Verwaltungs- und Finanzergebnis Nr. 20 und Nr. 23)	105.600	-224.600	-181.889	254.150	371.870	422.170
25	Außerordentliche Erträge						
26	Außerordentliche Aufwendungen						
27	Außerordentliches Ergebnis (Nr. 25 und Nr. 26)						
28	Jahresergebnis vor internen Leistungsbeziehungen (ordentliches Ergebnis und außerordentliches Ergebnis)	105.600	-224.600	-181.889	254.150	371.870	422.170
29	Erlöse aus internen Leistungsbeziehungen						

275
Haushaltsplan 2026

Teilergebnishaushalt Produkt 166121 Sonstige allgemeine Finanzwirtschaft

Diemelstadt

Pos.	Bezeichnung	Ansatz 2026	Ansatz 2025	Ergebnis 2024	Plan 2027	Plan 2028	Plan 2029
		EUR					
1	2	3	4	5	6	7	8
30	Kosten aus internen Leistungsbeziehungen						
31	Ergebnis der internen Leistungsbeziehungen						
32	Jahresergebnis nach internen Leistungsbeziehungen	105.600	-224.600	-181.889	254.150	371.870	422.170

Produktinformation

Erläuterungen

Mehrerträge berechtigen zu Mehraufwendungen im Budget

276
Haushaltsplan 2026

Teilfinanzhaushalt Produkt 166121 Sonstige allgemeine Finanzwirtschaft

Diemelstadt

		Haushaltsansatz				Investitions- und Investitionsförderungsmaßnahmen	
Nr.	Bezeichnung	2026	Verpflichtungs-ermächtigungen	2025	Ergebnis des Jahresabschlusses 2024	Gesamtauszahlungsbedarf	davon bisher bereitgestellt
EUR							
1	2	3	4	5	6	7	8
	Einzahlungen aus Investitionstätigkeit						
20	+ Einz. aus Investitionszuweis. und -zuschüssen sowie aus Investitionsbeiträgen				15.802		
21	+ Einz. aus Abgängen von Vermögensgegenständen des Sachanlagevermögens und des immateriellen Anlagevermögens						
22	+ Einz. aus Abgängen von Vermögensgegenständen des Finanzanlagevermögens						
	Einzahlungen aus Finanzierungstätigkeit						
31	+ Einz. aus der Aufnahme v. Krediten und wirtschaftlich vergleichbaren Vorgängen für Investitionen	3.000.000					
	Summe	3.000.000			15.802		
	Auszahlungen aus Investitionstätigkeit						
24	- Ausz. für den Erwerb von Grundstücken und Gebäuden						
25	- Ausz. für Baumaßnahmen						
26	- Ausz. für Investitionen in das sonstige Sachanlagevermögen und immaterielle Anlagevermögen davon: Ausz. aus gewährten Investitionszuweisungen und -zuschüssen						
27	- Ausz. für Investitionen in das Finanzanlagevermögen	-6.500		-6.500	-5.356	-599.580	-580.080
	Auszahlungen aus Finanzierungstätigkeit						
32	- Ausz. für die Tilgung von Krediten und wirtschaftlich vergleichbaren Vorgängen für Investitionen	-791.380		-758.230	-797.690	-13.131.390	-10.858.400
	Summe	-797.880		-764.730	-803.046	-13.730.970	-11.438.480
	Saldo (Einzahlungen ./ Auszahlungen)	2.202.120		-764.730	-787.244	-13.730.970	-11.438.480

Haushaltsplan 2026

Investitionen Produkt 166121 Sonstige allgemeine Finanzwirtschaft

Diemelstadt

Nr. Bezeichnung	Ansatz 2026	Verpflichtung s- Ermächtigung en	Ansatz 2025	Jahres- ergebnis 2024	Finanzplan 2027	Finanzplan 2028	Finanzplan 2029
1	2	3	4	5	6	7	8
I-6121-001 Kredite f. Investitionen bei Domänialverwaltung	-113.000		-131.500	-146.500	-100.000	-80.000	-60.000
31 Ausz.f.d.Tilg.v.Kred.u.inn.Darl.f.Inv.u.Beg.v.Anl.	-113.000		-131.500	-146.500	-100.000	-80.000	-60.000
I-6121-003 Kredite f. Investitionen bei Kreditinstituten	2.341.250		-607.100	-631.603	3.412.142	3.339.402	840.952
30 Einz.a.d.Aufn.v.Kred.u.Inn.Darl.f.Inv.u.Beg.v.Anl.	3.000.000				4.067.092	3.996.252	1.503.252
31 Ausz.f.d.Tilg.v.Kred.u.inn.Darl.f.Inv.u.Beg.v.Anl.	-658.750		-607.100	-631.603	-654.950	-656.850	-662.300
I-6121-004 Kofinanzierungsdarlehen	-14.100		-14.100	-2.680	-14.100	-14.100	-14.100
20 Einz.a.Inv.zuw.u.-zusch.s.a.Inv.beitr.				11.385			
31 Ausz.f.d.Tilg.v.Kred.u.inn.Darl.f.Inv.u.Beg.v.Anl.	-14.100		-14.100	-14.065	-14.100	-14.100	-14.100
I-6121-006 KIP-Darlehen	-5.530		-5.530	-1.104	-5.530	-5.530	-5.530
20 Einz.a.Inv.zuw.u.-zusch.s.a.Inv.beitr.				4.418			
31 Ausz.f.d.Tilg.v.Kred.u.inn.Darl.f.Inv.u.Beg.v.Anl.	-5.530		-5.530	-5.522	-5.530	-5.530	-5.530

GESAMTERGEBNISPLAN

280
Haushaltsplan 2026

Ergebnishaushalt							
Diemelstadt							
Nr.	Bezeichnung	Ansatz 2026	Ansatz 2025	Ergebnis 2024	Plan 2027	Plan 2028	Plan 2029
EUR							
1	2	3	4	5	6	7	8
	Ordentliche Erträge						
01	Privatrechtliche Leistungsentgelte	-174.255	-182.705	-193.612	-171.255	-171.255	-171.255
5003000	Umsatzerlöse aus Überlassung Gebäude und Räume	-24.000	-22.700	-20.409	-24.000	-24.000	-24.000
5004000	Umsatzerlöse aus Überlassung von Rechten	-2.755	-2.755	-2.855	-2.755	-2.755	-2.755
5004100	Landpacht	-60.000	-60.000	-53.583	-60.000	-60.000	-60.000
5004200	Erbbauzins	-6.700	-6.700	-6.655	-6.700	-6.700	-6.700
5004300	Jagdpachtanteil	-5.000	-5.000	-1.477	-5.000	-5.000	-5.000
5004400	Fischereipacht	-1.000	-1.000	-928	-1.000	-1.000	-1.000
5060000	Umsatzerlöse aus Handelswaren	-300	-550	-104	-300	-300	-300
5060100	Holzverkauf	-20.000	-20.000	-49.650	-20.000	-20.000	-20.000
5060200	Gabeholz	0	0	-165	0	0	0
5090000	sonstige Umsatzerlöse	-43.000	-52.500	-46.232	-40.000	-40.000	-40.000
5090100	Einnahmen aus Losverkauf	-11.500	-11.500	-11.555	-11.500	-11.500	-11.500
02	Öffentlich-rechtliche Leistungsentgelte	-3.279.800	-3.134.800	-2.560.909	-3.279.800	-3.279.800	-3.279.800
5101000	öffentlich rechtliche Verwaltungsgebühren	-90.800	-85.800	-61.082	-90.800	-90.800	-90.800
5110000	öffentlich rechtliche Benutzungsgebühren	-659.000	-539.000	-508.509	-659.000	-659.000	-659.000
5110100	Wasser- und Zählergebühren	-990.000	-990.000	-791.167	-990.000	-990.000	-990.000
5110200	Kanalbenutzungsgebühren	-895.000	-895.000	-680.967	-895.000	-895.000	-895.000
5110201	Niederschlagswassergebühren	-460.000	-440.000	-383.994	-460.000	-460.000	-460.000
5110300	Kindergartengebühr Rhoden	-65.000	-65.000	-55.574	-65.000	-65.000	-65.000
5110400	Kindergartengebühr Wrexen	-100.000	-100.000	-73.106	-100.000	-100.000	-100.000
5150000	Erträge aus Bußgeldern u Verwarnungen	-20.000	-20.000	-6.511	-20.000	-20.000	-20.000
03	Kostenersatzleistungen und -erstattungen	-125.150	-113.770	-163.034	-128.150	-134.150	-131.150
5480100	Kostenerstattungen vom Bund	0	-3.000	-13.745	0	0	-6.000
5481000	Kostenerstattungen vom Land	-500	-500	-8.234	-500	-3.500	-500
5482000	Kostenerstattungen von Gemeinden/GV	-27.700	-7.700	-48.861	-30.700	-33.700	-27.700
5483000	Kostenerstattungen von Zweckverbänden u. dergl.	-23.000	-23.000	-21.608	-23.000	-23.000	-23.000
5484000	Kostenerstattungen von gesetzl. SozVers	0	0	-4.165	0	0	0
5486000	Kostenerstattungen sonst öffentl Sonderrechn	-50.000	-55.000	-47.449	-50.000	-50.000	-50.000
5487000	Kostenerstattungen von priv Unternehmen	0	0	-1.192	0	0	0
5488000	Kostenerstattungen von übrigen Bereichen	0	0	-1.065	0	0	0
5490000	andere Kostenersatzleistungen und Erstattungen	-23.950	-24.570	-16.715	-23.950	-23.950	-23.950
04	Bestandsveränderungen und aktivierte Eigenleistungen	0	0	0	0	0	0
05	Steuern steuerähnl. Ertr.einschl.Ertr.aus ges.Uml.	-8.858.300	-9.499.800	-9.022.587	-9.273.600	-9.584.200	-9.887.900
5500100	Gemeindeanteil an der Einkommensteuer	-3.350.000	-3.237.000	-3.052.677	-3.534.000	-3.693.000	-3.859.000
5504000	Gemeindeanteil an der Umsatzsteuer	-468.300	-466.800	-451.504	-477.600	-487.200	-496.900
5551000	Grundsteuer A	-57.000	-82.000	-81.340	-57.000	-57.000	-57.000
5552000	Grundsteuer B	-1.164.000	-657.000	-642.368	-1.176.000	-1.188.000	-1.200.000
5553000	Gewerbesteuer	-3.500.000	-4.738.000	-4.529.318	-3.710.000	-3.840.000	-3.956.000
5559120	Sonst Vergnügungsst, einschl Spielapparatesteuern	-280.000	-280.000	-230.144	-280.000	-280.000	-280.000
5559200	Hundesteuer	-39.000	-39.000	-31.248	-39.000	-39.000	-39.000
5591900	sonst steuerähnl. Abgaben nicht zweckgebunden	0	0	-3.989	0	0	0
06	Erträge aus Transferleistungen	-199.400	-193.700	-187.122	-204.400	-209.400	-214.600
5477000	Ausgleichsleistungen Familienleistungsgesetz	-199.400	-193.700	-187.122	-204.400	-209.400	-214.600

281
Haushaltsplan 2026

Ergebnishaushalt							
Diemelstadt							
Nr.	Bezeichnung	Ansatz 2026	Ansatz 2025	Ergebnis 2024	Plan 2027	Plan 2028	Plan 2029
EUR							
1	2	3	4	5	6	7	8
07	Ertr.a.Zuweisgn.u.Zusch.f.lfd.Zwecke u.allg.Uml.	-2.258.386	-2.038.275	-1.838.475	-2.301.699	-2.426.202	-2.406.929
5401010	Schlüsselzuweisungen	-1.075.736	-935.625	-779.747	-1.119.049	-1.243.552	-1.224.279
5410410	Bedarfszuwei d Gemeinde/GVerb Kreisausgleichsstock	-2.500	-2.500	0	-2.500	-2.500	-2.500
5420100	Zuweisungen für lfd Zwecke vom Bund	-54.400	-54.400	0	-54.400	-54.400	-54.400
5421000	Zuweisungen für lfd Zwecke vom Land	-952.750	-872.750	-875.184	-952.750	-952.750	-952.750
5421100	Landeszuweisungen für Einzelintegration	-120.000	-120.000	-133.117	-120.000	-120.000	-120.000
5424000	Zuweisungen für lfd Zwecke gesetzl. Sozialversiche	-40.000	-40.000	-34.202	-40.000	-40.000	-40.000
5427000	Zusch. für lfd Zwecke von priv Unternehmen	0	0	-450	0	0	0
5428000	Zusch. für lfd Zwecke von übrigen Bereichen	-13.000	-13.000	-15.775	-13.000	-13.000	-13.000
08	Ertr.a.Aufl.v.Sonderp.a.Inv.zuw.-zusch.u.-Beitr.	-964.562	-965.750	-993.790	-954.653	-935.426	-904.453
5460099	Erträge Auflösung SOPO Sonderinvest. (Tilg. Land)	-29.462	-30.150	-35.220	-29.463	-29.460	-29.464
5460100	Erträge Auflös SOPO Invest vom öffentl Bereich	-581.916	-565.557	-613.876	-577.393	-565.198	-537.815
5461000	Erträge Auflös SOPO Invest nicht öffentl Bereich	-6.612	-7.632	-10.912	-4.386	-4.243	-4.002
5462000	Erträge Auflösung von SOPO Investitionsbeiträgen	-346.572	-301.051	-235.074	-343.411	-336.525	-333.172
5463000	Erträge Auflösung v Sonderp.für Gebührenaussgleich	0	-61.360	-98.707	0	0	0
09	Sonstige ordentliche Erträge	-299.004	-236.504	-575.837	-299.004	-297.704	-297.704
5300100	Nebenerlöse aus Vermietung und Verpachtung	-300	-300	-307	-300	-300	-300
5309100	Konzessionsabgaben	-265.000	-220.000	-263.196	-265.000	-265.000	-265.000
5330000	Erträge aus Schadensersatzleistungen	-2.000	-2.000	-13.102	-2.000	-2.000	-2.000
5380000	Erträge Herabsetz/Auflös Rückst (außer Instandhal)	-30.800	-13.300	-7.914	-30.800	-29.500	-29.500
5380100	Ertr Verbr Rückst. Steuerschuldverh. u. Umlverpfl.	0	0	-290.500	0	0	0
5392000	Eigenbeteiligung Wahlleistungen aktive	-227	-227	-227	-227	-227	-227
5392001	Eigenbeteiligung Wahlleistungen Versorgungsempfäng	-227	-227	-208	-227	-227	-227
5399000	andere sonstige betriebliche Erträge	-450	-450	-383	-450	-450	-450
10	Summe der ordentlichen Erträge	-16.158.857	-16.365.304	-15.535.366	-16.612.561	-17.038.137	-17.293.791
	Ordentliche Aufwendungen						
11	Personalaufwendungen	5.062.260	4.807.678	4.426.485	5.245.882	5.320.024	5.413.965
6201000	Entg. für geleist. Arbeitszeit (einschl. Zulagen)	3.628.740	3.452.520	3.162.529	3.771.220	3.830.540	3.903.460
6201001	Leistungsentgelt Beschäftigte	63.360	60.867	54.687	63.360	63.360	63.360
6201030	Entg. Aushilfen (einschl. Zulagen)	25.500	25.500	24.102	25.500	25.500	25.500
6222000	Sonderzuwendungen Arbeitnehmer	255.700	229.421	209.598	263.562	266.214	271.345
6301000	Dienst-, Amtsbezüge einschl. tarifl. Zulagen	207.300	203.200	193.542	211.400	215.400	219.500
6301100	Dienstaufwandsentschädigung Bürgermeister	5.400	5.400	3.497	5.400	5.400	5.400
6311000	Leistungsentgelt Beamte	930	930	1.320	930	930	930
6321000	Sonderzuw. Beamte	9.520	9.330	9.271	9.710	9.890	10.090
6401000	AG-Anteil zur Sozialvers. Entgeltbereich	832.780	789.480	721.834	864.270	877.260	893.850
6420000	Beiträge z. Berufsgenossenschaft u. Unfallvers.	15.330	15.330	14.631	15.330	15.330	15.330
6491000	Beihilfen Entgeltbereich	200	200	803	200	200	200
6501000	Aufwendungen für Personaleinstellungen	0	0	6.396	0	0	0
6530000	Aufwendungen für pers.bezogene Vers.	0	0	1.054	0	0	0
6590000	übrige sonstige Personalaufwendungen	17.500	15.500	23.221	15.000	10.000	5.000
12	Versorgungsaufwendungen	531.800	501.500	1.395.102	553.200	567.900	583.700
6450100	Aufw. an Versorgungskassen Beamte	150.000	137.400	92.197	160.000	170.000	180.000
6460100	Zuführung zu Pensionsrückstellungen	70.000	70.000	896.666	70.000	70.000	70.000
6461000	Zuführung zu Beihilferückstellungen	12.500	10.500	162.928	12.500	12.500	12.500

282
Haushaltsplan 2026

Ergebnishaushalt							
Diemelstadt							
Nr.	Bezeichnung	Ansatz 2026	Ansatz 2025	Ergebnis 2024	Plan 2027	Plan 2028	Plan 2029
EUR							
1	2	3	4	5	6	7	8
6470000	Zukunftsicherung/Zusatzversorg. Entgeltbereich	299.300	283.600	243.311	310.700	315.400	321.200
13	Aufwendungen für Sach- und Dienstleistungen	3.053.676	2.950.716	2.523.464	3.011.526	3.022.876	3.037.626
6001000	Rohstoffe/ Material/ Vorprodukte/ Fremdbauteile	1.500	1.500	425	1.500	1.500	1.500
6010100	Aufw. für Büromat. u. Drucks. d. Verw. u. ähnl. Ei	20.600	17.600	15.327	17.600	17.600	17.600
6010200	sonstiges Verbrauchsmaterial	3.850	3.850	1.012	3.850	3.850	3.850
6011000	Lehr- und Unterrichtsmittel, Bastel- und Spielm.	6.600	6.600	5.632	6.600	6.600	6.600
6020000	Hilfsstoffe	29.500	29.500	17.871	29.500	29.500	29.500
6030100	Betriebsstoffe/Verbrauchswerkzeuge	43.350	43.350	31.344	43.350	43.350	43.350
6030200	Praxis- u. Laborbedarf, Arzneimittel	6.100	6.100	5.273	6.100	6.100	6.100
6051000	Strom	256.500	244.250	249.530	250.000	251.000	252.000
6052000	Gas	112.000	116.000	112.580	112.000	112.000	112.000
6054000	Heizöl	19.000	19.000	17.045	19.000	19.000	19.000
6055000	Treibstoffe	62.500	65.000	53.387	62.500	62.500	62.500
6056000	Wasser	34.950	39.500	27.092	34.950	34.950	34.950
6057000	Abwasser	53.310	56.760	41.042	53.310	53.310	53.310
6061000	Materialaufw. für Gebäude u. Außenanlagen	26.950	27.100	11.446	26.950	26.950	26.950
6062000	Materialaufw. für techn. Anlagen in Betriebsbauten	2.600	2.600	385	2.600	2.600	2.600
6063000	Materialaufw. für Einrichtungen und Ausstattungen	6.800	6.800	8.940	6.800	6.800	6.800
6065000	Materialaufw. für Straßen, Wege, Plätze u.ä.	17.500	17.500	30.283	17.500	17.500	17.500
6069000	sonstiger Aufw. für Reparatur u. Instandhaltung	41.250	41.250	26.544	41.250	41.250	41.250
6070000	Aufw. für Berufskleidung, Arbeitsschutzmittel	20.100	20.100	12.905	20.100	20.100	20.100
6081000	Reinigungsmaterial	10.300	10.350	8.188	10.300	10.300	10.300
6089000	übriger sonstiger Materialaufwand	11.250	11.250	5.655	11.250	11.250	11.250
6101000	Fremdleist. für Erzeugnisse u. and. Umsatzleist.	76.050	69.550	64.634	76.050	76.050	76.050
6120000	Entwickl.-, Versuchs- und Konstr.Arbeit durch 3.	15.000	15.000	665	15.000	15.000	15.000
6131000	Aufw. Entsch. ehrenamtl. Tätige (sow. n. Hkto 678)	23.000	23.000	23.090	23.000	23.000	28.000
6131100	Entschädigung bei Brandeinsätzen	3.000	3.000	1.584	3.000	3.000	3.000
6139000	sonstige weitere Fremdleistungen	68.950	68.200	59.622	68.950	68.950	68.950
6161000	Instandh. Gebäude, Außenanl. (Bauunterhaltung)	87.200	99.200	82.090	67.200	67.200	67.200
6162000	Instandh. von techn. Anlagen in Betriebsbauten	3.150	3.150	3.390	3.150	3.150	3.150
6163000	Instandh. von Einrichtungen und Ausstattungen	1.900	1.900	3.185	1.900	1.900	1.900
6164000	Instandhaltung von Fahrzeugen	54.500	51.500	87.856	54.500	54.500	54.500
6165000	Instandh. v. Sachanl. Gemeingebr., Infrastr.verm.	296.000	291.000	250.490	286.000	286.000	286.000
6166000	Wartungskosten	98.960	92.570	76.398	96.460	99.960	97.460
6169000	sonstige Fremdinstandhaltung	9.500	9.500	11.228	9.500	9.500	9.500
6171000	Aufwendungen für Fremdensorgung	122.830	122.640	107.209	122.830	122.830	122.830
6173000	Fremdreinigung	5.750	5.750	311	5.750	5.750	5.750
6179000	And. sonstige Aufwendungen für bezogene Leistungen	2.000	2.000	2.395	2.000	2.000	2.000
6179200	Abfuhrkosten Unternehmer	220.000	220.000	221.880	220.000	220.000	220.000
6650100	Abschreibung auf GWG bis 60,-- EUR	3.600	3.650	1.620	3.600	3.600	3.600
6701000	Mieten, Pachten, Erbbauzinsen	14.571	13.921	25.136	14.571	14.571	14.571
6710000	Leasing	114.800	116.300	121.123	114.800	114.800	114.800
6720000	Lizenzen und Konzessionen	1.975	2.010	1.415	1.975	1.975	1.975
6730000	Gebühren	2.110	2.010	1.154	2.110	2.110	2.110
6750000	Bankspesen / Kosten d. Geldverkehrs u.d. Kapitalbe	7.000	7.000	5.313	7.000	7.000	7.000
6750001	Rücklastschriftgebühren	400	400	302	400	400	400
6771000	Aufw. für Sachverst., Rechtsanwälte u. Gerichtskos	3.550	2.800	6.914	3.550	3.550	3.550
6772100	Gebühren für die Kassen- und Rechnungsprüfung	19.000	19.000	15.052	19.000	19.000	19.000

283
Haushaltsplan 2026

Ergebnishaushalt							
Diemelstadt							
Nr.	Bezeichnung	Ansatz 2026	Ansatz 2025	Ergebnis 2024	Plan 2027	Plan 2028	Plan 2029
EUR							
1	2	3	4	5	6	7	8
6779000	Aufw. für andere Beratungsleistungen	25.000	25.000	14.156	25.000	25.000	25.000
6780000	Aufw. für Aufsichtsrat bzw. Beirat oder dgl.	44.000	42.000	43.046	44.000	44.000	44.000
6790000	sonstige Aufw. f. d. Inanspruchn. v. Rechten u. Di	322.640	258.690	123.717	322.640	322.640	322.640
6790100	Aufwendungen für Feuerwehrangehörige	6.000	6.000	6.440	6.000	6.000	6.000
6790200	Kostenbeitrag VWVG an Kreis	5.000	5.000	3.711	5.000	5.000	5.000
6790300	Kosten der EDV	39.300	35.700	34.869	40.300	41.300	42.300
6790400	Benutzentgelt KGRZ	94.700	80.700	80.533	96.700	98.700	102.700
6810000	Aufw. für Zeitungen u Fachlit. d. Verw. u ähnl. Ei	10.600	10.600	8.731	10.600	10.600	10.600
6820000	Porto und Versandkosten	19.000	19.000	11.492	17.000	17.000	19.000
6831000	Datenübertragungskosten	1.750	1.750	1.720	1.750	1.750	1.750
6832000	Telefonkosten	26.450	18.950	18.057	26.450	26.450	26.450
6840000	amtliche Bekanntmachungen	4.600	4.100	2.017	4.100	4.100	4.100
6850000	Reisekosten	4.500	4.500	2.942	4.500	4.500	4.500
6860100	Aufw. für Verfügungsmittel	1.500	1.500	0	1.500	1.500	1.500
6861000	Aufw. für Öffentlichkeitsarbeit	76.600	71.600	7.479	71.600	71.600	71.600
6862000	Aufw. für Gästebewirtung (Repräsentation)	12.000	12.000	6.234	12.000	12.000	12.000
6862100	Partnerschaftsangelegenheiten	750	750	423	750	750	750
6863000	Ehrungen, Nachrufe, Repräsent., Jubiläen	16.300	16.300	24.864	16.300	16.300	16.300
6880000	Aufw. Für Fort- und Weiterbildung	30.700	30.700	23.494	30.700	30.700	30.700
6890000	sonstige Aufwendungen für Kommunikation	1.500	1.500	1.136	1.500	1.500	1.500
6900100	Beiträge f. Gebäudebezogene Versicherungen	54.840	49.140	46.817	56.890	58.940	60.990
6901000	Kfz-Versicherungsbeiträge	26.600	27.700	27.661	27.800	28.500	29.200
6902000	Beihilfeversich.Bezügebereich	35.000	40.000	35.908	35.000	35.000	35.000
6909000	Beiträge für sonstige Versicherungen	59.100	57.400	53.904	60.200	61.300	62.800
6910000	Beitr. Wirtschaftsverb. & Berufsvertr, sonst. Vere	20	20	20	20	20	20
6911000	Beitr. an komm. Spitzenverbände/Verbände u Vereine	14.070	14.255	13.959	14.070	14.070	14.070
6993000	übrige sonstige betriebliche Aufwendungen	30.050	35.050	26.507	30.050	30.050	30.050
6993100	Aufwendungen der Kram- und Viehmärkte	30.300	30.300	29.076	30.300	30.300	30.300
6993200	Aufwendungen der Lotterie	10.000	10.000	10.026	10.000	10.000	10.000
6993300	Aufwendungen Tierschau	9.500	9.500	8.566	9.500	9.500	9.500
14	Abschreibungen	2.198.928	2.072.634	2.251.351	2.119.781	2.055.396	2.006.914
6611000	Abschr. auf Konzessionen u. a. Schutzrechte	11.439	11.902	13.969	7.835	5.432	2.917
6615000	Abschr. aktivierte Investzuw.,-zuschüsse u. -beitr	80.963	85.165	118.015	73.183	71.481	65.427
6619000	sonst. Abschr. immat. Verm.gegenstände d. Anl.verm	49.541	25.330	40.386	48.547	45.968	43.991
6620000	Abschreibungen auf Gebäude	370.537	340.116	355.951	358.982	353.180	345.863
6621000	Abschreibungen auf Sachanlagen im Gemeingebrauch	836.149	827.891	834.449	819.300	807.613	805.490
6622000	Abschreibungen auf Infrastrukturvermögen	529.939	506.985	520.681	520.954	510.924	509.356
6630000	Abschr. auf techn. Anlagen u. Maschinen	106.028	73.684	88.736	95.043	90.444	77.006
6641000	Abschr. auf andere Anlagen	6.425	6.427	6.426	6.424	5.712	4.729
6642000	Abschr. auf Betriebsausstattung	34.212	27.738	30.871	29.238	22.496	18.672
6643000	Abschr. auf Fuhrpark	96.912	94.393	95.058	94.375	83.174	79.048
6645000	Abschr. auf Geschäftsausstattung	42.551	37.991	60.528	31.677	24.742	20.185
6650000	Abschreibung geringwertige Wirtschaftsgüter (GWG)	0	0	6.454	0	0	0
6671000	Abschreibung auf Ford. Wg. Uneinbringlichkeit	0	0	1.455	0	0	0
6672000	Einzelwertberichtigung	0	0	37.600	0	0	0
6690099	Abschreibungen Sonderinvest.programm	34.232	35.012	40.773	34.223	34.230	34.230
15	Aufw.f. Zuweisungen und Zuschüsse s.bes.Finanzaufw	815.515	784.265	720.170	815.515	815.515	815.515

284
Haushaltsplan 2026

Ergebnishaushalt							
Diemelstadt							
Nr.	Bezeichnung	Ansatz 2026	Ansatz 2025	Ergebnis 2024	Plan 2027	Plan 2028	Plan 2029
EUR							
1	2	3	4	5	6	7	8
7122000	Zuweisungen für laufende Zwecke an Gemeinden (GV)	13.170	19.320	18.876	13.170	13.170	13.170
7123000	Zuw. für lfd. Zwecke an Zweckverbände und dergl.	45.300	45.200	41.848	45.300	45.300	45.300
7127000	Zuschüsse für lfd. Zwecke an private Unternehmen	16.790	16.790	13.810	16.790	16.790	16.790
7128000	Zuschüsse für laufende Zwecke an übrige Bereiche	32.155	37.155	31.085	32.155	32.155	32.155
7128100	Zuschuss Erwerb Fahrerlaubnis	6.000	6.000	2.622	6.000	6.000	6.000
7171000	sonstige Erstattungen an das Land	100	100	8	100	100	100
7172000	sonstige Erstattungen an Gemeinden (GV)	419.800	330.300	296.000	419.800	419.800	419.800
7173000	sonstige Erstattungen an Zweckverbände	21.600	21.600	19.351	21.600	21.600	21.600
7176000	sonstige Erst. an sonstige öffentl. Sonderrechn.	247.000	244.200	240.494	247.000	247.000	247.000
7177000	sonstige Erstattungen an private Unternehmen	13.600	63.600	56.075	13.600	13.600	13.600
16	Steueraufw.einschl.Aufw.a.ges.Uml.verpfl.	5.301.564	5.462.119	5.017.102	5.474.259	5.620.124	5.804.974
7353117	Heimatumlage	192.722	260.889	272.207	204.285	211.443	217.830
7354100	Kreisumlage	3.135.616	2.855.045	2.595.491	3.229.195	3.312.703	3.423.129
7354200	Schulumlage	1.640.099	1.903.363	1.686.500	1.689.045	1.732.725	1.790.483
7363100	Abwasserabgabe	23.000	23.000	24.868	23.000	23.000	23.000
7380100	Gewerbesteuerumlage	310.127	419.822	438.035	328.734	340.253	350.532
17	Transferaufwendungen	0	0	9.396	0	0	0
7220000	Aufwand aus Transferleistungen - sachbezogen -	0	0	9.396	0	0	0
18	Sonstige ordentliche Aufwendungen	14.397	9.659	9.305	14.397	14.397	14.397
7020000	Grundsteuer	11.652	6.914	6.875	11.652	11.652	11.652
7030000	Kfz-Steuer	2.745	2.745	2.430	2.745	2.745	2.745
19	Summe der ordentlichen Aufwendungen	16.978.140	16.588.571	16.352.375	17.234.560	17.416.232	17.677.091
20	Verwaltungsergebnis	819.283	223.267	817.009	621.999	378.095	383.300
21	Finanzerträge	-213.500	-488.500	-553.131	-163.500	-163.500	-163.500
5630000	Ertr.aus Betl.an nicht verb.UN m.den Vertr.ü.Gew.	-60.000	-20.000	-51.832	-60.000	-60.000	-60.000
5640000	Erträge aus anderen Beteiligungen	-30.000	-30.000	-27.745	-30.000	-30.000	-30.000
5710100	Bankzinsen aus Kontokorrentverkehr	-5.000	-20.000	-26.088	-5.000	-5.000	-5.000
5710200	Zinsen aus vorüberg. angel. Mitteln	-100.000	-400.000	-396.458	-50.000	-50.000	-50.000
5761000	Säumniszuschläge	-4.000	-4.000	-4.743	-4.000	-4.000	-4.000
5762000	Mahngebühren öff.-rechtl.	-6.500	-6.500	-5.281	-6.500	-6.500	-6.500
5763000	Verzinsung von Steuernachforderungen u. -erstatt.	-3.000	-3.000	-19.861	-3.000	-3.000	-3.000
5763100	Nachzahlungszinsen Gewerbesteuer	-5.000	-5.000	-20.874	-5.000	-5.000	-5.000
5790900	Übrige sonstige Zinsen und ähnl. Erträge	0	0	-247	0	0	0
22	Finanzaufwendungen	240.600	210.400	225.588	339.150	456.870	507.170
7710000	Bankzinsen für Investitionskredite	230.800	199.900	220.873	329.850	447.950	498.550
7710100	Bankzinsen für Kassenkredite	2.000	2.000	0	2.000	2.000	2.000
7710991	Bankzinsen f Investitionskr. Sonderinvest.Programm	1.200	1.300	1.188	1.200	1.200	1.200
7766000	Zinsen & ähnl. Aufw. an sonst. öffentl. Sonderrech	1.600	2.200	3.073	1.100	720	420
7790100	Erstattungszinsen Gewerbesteuer	5.000	5.000	455	5.000	5.000	5.000
23	Finanzergebnis (Nr. 21 und Nr. 22)	27.100	-278.100	-327.543	175.650	293.370	343.670
24	Ordentliches Ergebnis (Verwaltungs- und Finanzergebnis Nr. 20 und Nr. 23)	846.383	-54.833	489.466	797.649	671.465	726.970

285
Haushaltsplan 2026

Ergebnishaushalt							
Diemelstadt							
Nr.	Bezeichnung	Ansatz 2026	Ansatz 2025	Ergebnis 2024	Plan 2027	Plan 2028	Plan 2029
EUR							
1	2	3	4	5	6	7	8
25	Außerordentliche Erträge	0	0	-4.064	0	0	0
5910000	Ertr. aus der Veräuß.von Grundst.,Gebäud.u.Anlagen	0	0	-4.061	0	0	0
5990900	sonstige außerordentliche Erträge	0	0	-3	0	0	0
26	Außerordentliche Aufwendungen	0	0	6.290	0	0	0
7910100	außerplanmäß. Abschr. auf immat. Anl.Vermögen	0	0	5	0	0	0
7911000	außerplanmäß. Abschr. auf Sachanlagen	0	0	5.876	0	0	0
7941200	Verl. aus Abgang v. Vermögensgegenst. üb. 410 €	0	0	393	0	0	0
7990100	Ausbuchung Kleinbeträge	0	0	17	0	0	0
27	Außerordentliches Ergebnis (Nr. 25 und Nr. 26)	0	0	2.226	0	0	0
28	Jahresergebnis vor internen Leistungsbeziehungen (ordentliches Ergebnis und außerordentliches Ergebnis)	846.383	-54.833	491.692	797.649	671.465	726.970
29	Erlöse aus internen Leistungsbeziehungen	-1.311.799	-1.254.866	-1.272.176	-1.315.458	-1.320.456	-1.309.422
9002000	Ertrag - Innere Verrechnung von Verwaltungsgebühren	-29.260	-29.260	-29.260	-29.260	-29.260	-29.260
9003000	Ertrag - ILV Stunden Bauhof	-94.580	-94.580	-96.604	-94.580	-94.580	-94.580
9004000	Ertrag - Kostenanteil Straßenentwässerung	-188.208	-188.208	-158.458	-188.208	-188.208	-188.208
9005000	Ertrag - Verzinsung Anlagekapital	-694.170	-679.705	-677.460	-702.525	-710.880	-719.235
9005001	Ertrag - Löschwasser	-33.000	-30.000	-31.641	-33.000	-33.000	-33.000
9007000	Ertrag - Innere Verrechnung Auflösung Sonderposten	-227.581	-233.113	-233.120	-222.885	-219.528	-200.139
9008000	Ertrag - sonstige innere Verrechnung	-45.000	0	-45.633	-45.000	-45.000	-45.000
30	Kosten aus internen Leistungsbeziehungen	1.311.799	1.254.866	1.272.176	1.315.458	1.320.456	1.309.422
9002100	Aufwand - Innere Verrechnung von Verwaltungsgebühren	29.260	29.260	29.260	29.260	29.260	29.260
9003100	Aufwand - ILV Stunden Bauhof	94.580	94.580	96.604	94.580	94.580	94.580
9004100	Aufwand - Kostenanteil Straßenentwässerung	188.208	188.208	158.458	188.208	188.208	188.208
9005100	Aufwand - Verzinsung Anlagekapital	694.170	679.705	677.460	702.525	710.880	719.235
9005101	Aufwand - Löschwasser	33.000	30.000	31.641	33.000	33.000	33.000
9007100	Aufwand - Innere Verrechnung Auflösung Sonderposten	227.581	233.113	233.120	222.885	219.528	200.139
9008100	Aufwand - sonstige innere Verrechnung	45.000	0	45.633	45.000	45.000	45.000
31	Ergebnis der internen Leistungsbeziehungen	0	0	0	0	0	0
32	Jahresergebnis nach internen Leistungsbeziehungen	846.383	-54.833	491.692	797.649	671.465	726.970

STELLENPLAN

der Stadt

Diemelstadt

für das

Haushaltsjahr 2026

STELLENPLAN

Teil A: BEAMT E

Kosten- stelle	Bezeichnung	Besoldungsgruppen nach dem Hessischen Besoldungsgesetz							Beamte zusammen 2026	Zahl der Stellen nach dem Stellenplan 2025	Zahl der am 30.06.2025 tatsächlich besetzten Stellen	Vermerke Erläuterungen
		höherer Dienst				gehobener Dienst						
		A 16	A 15	A14	A 13	A 13	A 12	A 11				
01 1111 00	Gemeindeorgane	1					1		2	2		
	Stellenplan 2026	1					1		2			
	Stellenplan 2025	1					1			2		
	Zahl der am 30.06.2025 besetzten Stellen	1					1				2	

STELLENPLAN

Teil B: ARBEITNEHMER

Kosten- stelle	Bezeichnung	Entgeltgruppen nach dem Tarifvertrag für den öffentlichen Dienst															Arbeit- nehmer zusammen	Zahl der Stellen nach dem Stellenplan	Zahl der am 30.06.2025 tatsächlich besetzten Stellen	Vermerke Erläute- rungen			
		12	11	10	9c	9b	9a	8	7	6	5	4	3	2Ü	2	S 16					S 15	S 13	S 8a
01 1111 00	Gemeindeorgane						1													1	0,85	1 kw EG 7	
01 1112 00	Hauptverwaltung*			1				1	1,5						0,5					3	4		
01 1113 00	Kämmerei		1						1											2	2		
01 1114 00	Kasse		1					1,25												1,25	1,25		
01 1118 00	Bauhof							1	1											6	5		
02 1221 00	Ordnungsamt							3												3	3		
02 1222 00	Standesamt							1												1	1		
06 3651 01	Kindergarten Rhoden													1,1		1				11,8	11,8		
06 3651 02	Kindergarten Wrexen													1,1		1				16	16		
10 5211 00	Allgemeine Bauverwaltung	1		1			1,75		1											6,5	4,75		
11 5331 00	Wasserversorgung **						2													2	2		
11 5381 00	Abwasserbeseitigung ***							1	1											3	2,5		
13 5511 10	Grünanlagen ****								0,25											3,25	3,25		
13 5531 00	Friedhofs- u. Bestatt. Wesen								0,75											0,75	0,75		
15 5732 00	DGH allgemein														0,75					1,25	1,25		
	Stellenplan 2026	1	1	3	0	1	4,75	8,25	6,5	5	1	2	1	2,2	1,25	2	1	1	22,6	64,55			
	Stellenplan 2025	1	1	3	1	0	3,75	6,25	7,75	5,5	1	2	0	2,2	1,25	2	1	1	21,6		61,3		
	Zahl der am 30.06.2025 besetzten Stellen	1	1	3	0	2	2,6	7,25	5	4,5	1	2	1	2,2	1,25	2	1	1	21,6		59,4		

Nachrichtlich

Nicht aufzunehmende Stellen:

Kindergärten: 2 Vorpraktikanten/innen sowie Fachkräfte für Einzelintegrationsmaßnahmen.

* Eine Auszubildende vom 01.08.2023 bis 31.07.2026 und eine Auszubildende vom 01.08.2025 bis 31.07.2028

** Ein Auszubildender vom 01.08.2025 bis 31.07.2028

*** Ein Auszubildender vom 01.09.2023 bis 31.08.2026

**** Eine vom 01.05.2023 bis 31.01.2026 befristete Aushilfsbeschäftigung mit Eingliederungszuschuss

STELLENPLAN

Teil C: ZUSAMMENSTELLUNG

Kosten- stelle	Bezeichnung	Zahl der Stellen 2026			Zahl der Stellen 2025			Zahl der am 30.06.2025 tat- sächlich besetzten Stellen			Vermerke Erläute- rungen
		Beamte	Arbeitnehmer	Zusammen	Beamte	Arbeitnehmer	Zusammen	Beamte	Arbeitnehmer	Zusammen	
01 1111 00	Gemeindeorgane	2	1	3	2	1	3	2	0,85	2,85	1 kw
01 1112 00	Hauptverwaltung		4	4		3	3		4	4	
01 1113 00	Kämmerei		3	3		2	2		2	2	
01 1114 00	Kasse		1,25	1,25		1,25	1,25		1,25	1,25	
01 1118 00	Bauhof		6	6		6	6		5	5	
02 1221 00	Ordnungsamt		3	3		3	3		3	3	
02 1222 00	Standesamt		1	1		1	1		1	1	
06 3651 01	Kindergarten Rhoden		12,8	12,8		11,8	11,8		11,8	11,8	
06 3651 02	Kindergarten Wrexen		16	16		16	16		16	16	
10 5211 00	Allgemeine Bauverwaltung		5,75	5,75		6,5	6,5		4,75	4,75	
11 5331 00	Wasserversorgung		2	2		2	2		2	2	
11 5381 00	Abwasserbeseitigung		3	3		2,5	2,5		2,5	2,5	
13 5511 10	Grünanlagen		3,75	3,75		3,25	3,25		3,25	3,25	
13 5531 00	Friedhofs-u.Bestatt.Wesen		0,75	0,75		0,75	0,75		0,75	0,75	
15 5732 00	DGH allgemein		1,25	1,25		1,25	1,25		1,25	1,25	
	Insgesamt	2	64,55	66,55	2	61,3	63,3	2	59,4	61,4	

VERBINDLICHKEITEN- ÜBERSICHT

Übersicht
über den voraussichtlichen Stand der Verbindlichkeiten
- in 1.000 €-

Art	Stand zu Beginn des Vorjahres 2025	Voraussicht- licher Stand zu Beginn des HHJahres 2026	Voraussicht- licher Stand zum Ende des HHJahres 2026
1. Verbindlichkeiten aus Anleihen			
2. Verbindlichkeiten aus Krediten von			
2.1 Bund, LAF, ERP-Sondervermögen			
2.2 Land			
2.3 Gemeinden u. Gemeindeverbänden			
2.4 Zweckverbände u dgl.			
2.5 Sonstiger öffentlicher Bereich	545	413	300
2.6 Kreditmarkt	7.230	6.712	9.147
Summe	7.775	7.125	9.447
2.2 Bund- / Land - Konjunkturprogramme	358	338	318
Summe	358	338	318
2.6 Kreditmarkt - Abwasserprogramm	183	94	0
Summe	183	94	0
3. Verbindlichkeiten aus Kassenkrediten			
4. Verbindlichkeiten aus Vorgängen, die Kreditaufnahmen wirtschaftlich gleichkommen			
4.1 Leasing			
4.2 Sonstige			
<u>Nachrichtlich</u>			
5. Verbindlichkeiten der Sondervermögen mit Sonderrechnung			
5.1 aus Krediten			
5.2 aus Vorgängen, die Kreditaufnahmen wirtschaftlich gleichkommen			
6. vorübergehende Inanspruchnahme von flüssigen Mitteln aus zweckgebundenen Rücklagen und Sonderrücklagen für andere Zwecke			
7. Anteilige Schulden im Rahmen von Mitgliedschaften in Zweckverbänden			
8. Anteilige Schulden im Rahmen der Beteiligung an wirtschaftlichen Unternehmen			
9. langfristige Mietverträge und Verpflichtungen aus ÖPP-Verträgen			

Einzeldarstellung der Schulden

lfd. Nr.	Darlehensgeber	Aufnahmejahr	Betrag bei Aufnahme in €	Stand 31.12.2025 in €	Tilgung durch Diemelstadt in €	Land Hessen in €	Gesamt in €
1	DZ HYP AG, Hamburg/Münster	1995	281.210,53	35.241,13	35.241,13		
2	DZ HYP AG, Hamburg/Münster	2002	750.000,00	98.394,10	98.394,10		
3	DZ HYP AG, Hamburg/Münster	2011	2.500.000,00	1.499.384,27	1.499.384,27		
4	DZ HYP AG, Hamburg/Münster	2014	1.300.000,00	923.093,15	923.093,15		2.556.112,65
5	Domanialverwaltung Bad Arolsen	2016	130.000,00	13.000,00	13.000,00		
6	Domanialverwaltung Bad Arolsen	2017	200.000,00	40.000,00	40.000,00		
7	Domanialverwaltung Bad Arolsen	2018	200.000,00	60.000,00	60.000,00		
8	Domanialverwaltung Bad Arolsen	2019	200.000,00	80.000,00	80.000,00		
9	Domanialverwaltung Bad Arolsen	2020	200.000,00	100.000,00	100.000,00		
10	Domanialverwaltung Bad Arolsen	2021	200.000,00	120.000,00	120.000,00		413.000,00
11	Landesbank Hessen-Thüringen	2003	2.000.000,00	444.250,96	444.250,96		
12	Landesbank Hessen-Thüringen	2006 Ablösung eines bestehenden Darlehens	639.114,86	76.368,99	76.368,99		
13	Landesbank Hessen-Thüringen	2015	1.800.000,00	1.240.506,94	1.240.506,94		
14	Landesbank Hessen-Thüringen	2016	2.271.000,00	1.480.766,47	1.480.766,47		
15	Landesbank Hessen-Thüringen	2019 in Rechtsnachfolge WBV Ammenhshn.	134.661,38	76.456,89	76.456,89		3.318.350,25
16	Norddeutsche Landesbank	2013	1.250.000,00	837.802,94	837.802,94		837.802,94
Schuldenstand am 31.12.2025:					7.125.265,84	7.125.265,84	7.125.265,84
17	Wirtschafts-/Infrastrukturbank Hessen*	2008	1.562.590,00	93.571,51	93.571,51		93.571,51
18	Wirtschafts-/Infrastrukturbank Hessen*	2009	391.682,00	195.276,31	32.546,08	162.730,23	195.276,31
19	Wirtschafts-/Infrastrukturbank Hessen*	2010	30.269,00	16.093,96	8.046,98	8.046,98	16.093,96
20	Wirtschafts-/Infrastrukturbank Hessen*	2018	165.668,49	127.012,53	25.402,58	101.609,95	127.012,53
Kredite aus Sonderprogrammen mit Tilgungsanteil durch das Land Hessen:					159.567,15	272.387,16	431.954,31

* Die Darlehen von der Wirtschafts-/Infrastrukturbank Hessen wurden im Rahmen des Sofortprogramms Abwasseranlagen des Landes Hessen, des Sonderinvestitionsprogramms des Landes Hessen, des Zukunftsinvestitionsprogramms des Bundes und des Kommunalinvestitionsprogramms des Landes Hessen (KIP) aufgenommen. Alle vier Darlehen werden bzw. wurden teilweise durch das Land Hessen getilgt, müssen hier aber in voller Höhe als Darlehen ausgewiesen werden. Für das Darlehen mit der lfd. Nr. 17 braucht das Land Hessen keine Tilgungsraten mehr bezahlen, so dass der Anteil in Höhe von 93.571,51 € ausschließlich von der Stadt Diemelstadt zu tragen ist. Das Kofinanzierungsdarlehen (lfd. Nr. 18) mit einer Restvaluta von 195.276,31 € wird zu 5/6 durch das Land Hessen getilgt. Für die Stadt Diemelstadt beträgt der restliche Tilgungsanteil nur 1/6 = 32.546,08 €. Das Darlehen Nr. 19 aus dem Zukunftsinvestitionsprogramm des Bundes wird vom Land und von der Stadt je zur Hälfte getilgt. Beim Kommunalinvestitionsprogramm (lfd. Nr. 20) hingegen beteiligt sich das Land mit 4/5 an der Tilgung, so dass für die Stadt ein Anteil von 1/5 = 25.402,58 € verbleibt.

***RÜCKLAGEN- /
RÜCKSTELLUNGEN-
ÜBERSICHT***

Übersicht
über den voraussichtlichen Stand der Rücklagen und Rückstellungen
- in 1.000 €-

Art	Stand zu Beginn des Vorjahres 2025	Voraussicht- licher Stand zu Beginn des HHJahres 2026	Voraussicht- licher Stand zum Ende des HHJahres 2026
1. Rücklagen und Sonderrücklagen			
1.1 Rücklage aus Überschüssen des ordentlichen Ergebnisses	10.096	10.150	9.304
1.2 Rücklage aus Überschüssen des außerordentl. Ergebnisses	13.542	13.542	13.542
1.3 Sonderrücklagen			
1.4.1 Stiftungskapital			
Summe der Rücklagen	23.638	23.692	22.846
2. Rückstellungen			
2.1 Rückstellungen für Pensionsverpflichtungen auf Grund von beamtenrechtlichen oder vertraglichen Ansprüchen (davon durch Mittel der Versorgungsrücklagen nach HVersRücklG gedeckt)	2.151 (84)	2.256 (90)	2.292 (96)
2.2 Rückstellungen aus Beihilfeverpflichtungen gegenüber Versorgungsempfängern, Beamten und Arbeitnehmern	382	388	396
2.3 Rückstellung aus Bezüge- und Entgeltzahlungen für Zeiten der Freistellung von der Arbeit im Rahmen von Altersteilzeitarbeit und ähnlichen Maßnahmen			
2.4 Rückstellungen für im Haushaltsjahr unterlassene Aufwendungen für Instandhaltung, die im folgenden Haushaltsjahr nachgeholt werden			
2.5 Rückstellungen für die Rekultivierung und Nachsorge von Abfalldeponien			
2.6 Rückstellungen für die Sanierung von Altlasten			
2.7 Rückstellungen für unbestimmte Aufwendungen für Umlagen nach dem Finanzausgleichsgesetz und für ungewisse Verbindlichkeiten im Rahmen von Steuerschuldverhältnissen	296	0	0
2.8 Rückstellungen für drohende Verpflichtungen aus Bürgschaften, Gewährleistungen und anhängigen Gerichtsverfahren			
2.9 Rückstellungen für drohende Verluste aus schwebenden Geschäften			
2.10 Sonstige Rückstellungen	104	110	110
Summe der Rückstellungen	2.933	2.754	2.798

Entwicklung der Rücklagen und der Sonderposten für den Gebührenaussgleich 2024 - 2026

	Stand am 01.01.2024	+ Zuführung - Entnahme (lt. Ergebnis des vorl. Jahres- abschlusses 2024)	Voraussichtlicher Stand am 31.12.2024	+ Zuführung - Entnahme (lt. Haushaltsplan 2025)	Voraussichtlicher Stand am 31.12.2025	+ Zuführung - Entnahme (lt. Haushaltsplan 2026)	Voraussichtlicher Stand am 31.12.2026

Finanzstatusbericht

für das Haushaltsjahr

2 0 2 6

Finanzstatusbericht zur Beurteilung der finanziellen Leistungsfähigkeit

Regierungsbezirk:	Kassel	Schlüsselnummer:	635008
Gemeinde:	Diemelstadt	Kreisfreie Stadt	
Landkreis:	Waldeck-Frankenberg	Haushaltsjahr	2026
Einwohnerzahl am:			
31.12.2024	5.186		
31.12.2023	5.140		
Ergebnishaushalt			
ordentliches Ergebnis			
	Haushaltsjahr	Jahresabschluss	
	2026	2024	
	-€-	-€-	
Erträge	16.372.357,00	16.088.496,47	
Aufwendungen	17.218.740,00	16.577.963,43	
Saldo	-846.383,00	-489.466,96	
außerordentliches Ergebnis			
Erträge		4.064,10	
Aufwendungen		6.290,48	
Saldo		-2.226,38	
Überschuss (+)/			
Fehlbedarf (-)	-846.383,00	-491.693,34	
Finanzhaushalt			
Laufende Verwaltungstätigkeit			
Einzahlungen aus laufender		14.429.281,34	
Verwaltungstätigkeit	+ 15.376.995,00		
Auszahlungen aus laufender		13.168.457,23	
Verwaltungstätigkeit	- 14.937.312,00		
Saldo	439.683,00	1.260.824,11	
Investitionstätigkeit			
Einzahlungen aus Investitionstätigkeit	+ 923.700,00	+ 987.387,36	
Auszahlungen aus Investitionstätigkeit	- 6.051.252,00	- 3.429.715,82	
Saldo	-5.127.552,00	-2.442.328,46	
Finanzierungstätigkeit			
Einzahlungen aus Finanzierungstätigkeit	+ 3.000.000,00		
Auszahlungen aus Finanzierungstätigkeit	- 791.380,00	- 797.690,49	
Saldo	2.208.620,00	-797.690,49	
Finanzmittelüberschuss (+)/			
-fehlbedarf (-)	-2.479.249,00	-1.979.194,84	
Bestand an Zahlungsmitteln am Ende des			
Haushaltsjahres	755.724,00	10.518.537,62	
Nachrichtlich			
Rechnerische Neuverschuldung			
Kernhaushalt	Haushaltsjahr		
Eigenbetriebe und Anstalten des	2026		
öffentlichen Rechts	-€-		
Insgesamt	2.208.620,00		

Im Finanzstatusbericht sind Eintragungen nur in den blau unterlegten Feldern vorzunehmen.

Einige Feldinhalte werden erst vollständig angezeigt, wenn im Deckblatt eine Eintragung im Feld „Haushaltsjahr“ erfolgte.

Soweit in den Feldern betragsmäßige Angaben erforderlich sind, sind diese im gesamten Finanzstatusbericht in € vorzunehmen.

Die betragsmäßigen Angaben sind im Finanzstatusbericht grundsätzlich nur mit positivem Vorzeichen vorzunehmen, soweit nicht aufgrund eines negativen Planwertes bzw. Rechnungsergebnisses ausnahmsweise ein negatives Vorzeichen erforderlich ist.

In Haushaltsjahren mit Nachträgen sind Planwerte auf Basis des Nachtragsplanes anzugeben

1. Rechnungsergebnisse, Plan-Ist-Vergleiche und Status Jahresabschlüsse

Haushaltsjahr	Ordentliches Ergebnis in €		Differenz	Status Jahresabschluss (Bitte auswählen)	Ggf. Bemerkungen
	Plan	Ist			
2019	232.840,00	564.883,23	332.043,23	Entlastungsbeschluss erfolgt	
2020	13.149,00	1.062.905,31	1.049.756,31	Entlastungsbeschluss erfolgt	
2021	29.309,00	1.012.390,98	983.081,98	Entlastungsbeschluss erfolgt	
2022	36.996,00	841.140,06	804.144,06	Aufstellungsbeschluss und Vorlage an RPA erfolgt	
2023	42.235,00	553.614,03	511.379,03	Aufstellungsbeschluss und Vorlage an RPA erfolgt	

2.1 Stand der Aufstellung des Jahresabschlusses für 2024

2.2 **Voraussichtlicher Zeitpunkt des Aufstellungsbeschlusses für den Jahresabschluss 2024**

3. Aufstellung der Eigenbetriebe und Anstalten des öffentlichen Rechts nach der HGO

[illegible]

4. Aufstellung Gesamtabchluss erforderlich für 2024

nein

Angaben zur Beurteilung der dauernden finanziellen Leistungsfähigkeit für 2026

-e-		Erläuterungen	Auswertung der Angaben zur Beurteilung der dauernden finanziellen Leistungsfähigkeit	Indikatorwert
1.	Geplantes ordentliches Ergebnis für 2026	Das ordentliche Ergebnis wird automatisch aus dem Blatt "Ergebnishaushalt" übernommen.	Geplantes ordentliches Ergebnis je Einwohner für 2026	0,00
Bei einem geplanten Fehlbetrag im ordentlichen Ergebnis bitte nebenstehend auswählen, ob ein Ausgleich des Defizits durch die Inanspruchnahme der ordentlichen Rücklage nach § 92 Abs. 5 Nr. 1 HGO beim Jahresabschluss geplant ist.		ja		30,00
2.	Bestand Rücklage aus Überschüssen des ordentlichen Ergebnisses zum 31.12.2025	Es ist der (ggf. voraussichtliche) Bestand der Rücklage aus Überschüssen des ordentlichen Ergebnisses zum Ende des Haushaltsjahres anzugeben.	Bestand Rücklage aus Überschüssen des ordentlichen Ergebnisses zum 31.12.2025	5,00
3.	Ordentliche Fehlbeträge aus Vorjahren (Bilanzwert der letzten aufgestellten Bilanz)	Es ist der in der letzten aufgestellten Bilanz ausgewiesene Fehlbetrag aus Vorjahren (§ 49 Abs. 4 Nr. 1.3.1.1 GemHVO) mit positivem Vorzeichen anzugeben.	Ordentliche Fehlbeträge aus Vorjahren	5,00
4.	Bestand der Liquiditätsreserve	Es ist für das Haushaltsjahr die Höhe der tatsächlich vorhandenen Liquiditätsreserve anzugeben.	Die Liquiditätsreserve wurde vollständig gebildet	5,00
4.1	Mindestbetrag der nach § 106 Abs. 1 S. 2 HGO vorzuhaltenden Liquiditätsreserve für 2026	Es ist für das Haushaltsjahr der nach § 106 Abs. 1 S. 2 HGO zur Sicherstellung der Zahlungsfähigkeit vorzuhaltende Mindestbetrag von 2 v.H. der Summe der Auszahlungen aus laufender Verwaltungstätigkeit nach dem Durchschnitt der drei dem Haushaltsjahr vorangehenden Jahre anzugeben.		
4.2	Höhe der tatsächlich vorgehaltenen Liquiditätsreserve am 1.1.2026	Es ist für das Haushaltsjahr die Höhe der tatsächlich vorhandenen Liquiditätsreserve anzugeben.		
5.	Angaben zur letzten aufgestellten Vermögensrechnung	Es ist das Haushaltsjahr der letzten aufgestellten Vermögensrechnung anzugeben.		
5.1	Haushaltsjahr der letzten aufgestellten Vermögensrechnung	Es ist die Höhe des Eigenkapitals (§ 49 Abs. 4 Nr. 1 GemHVO) aus der letzten aufgestellten Vermögensrechnung anzugeben.	Bestand an Eigenkapital	5,00
5.2	Bestand an Eigenkapital			
6.	Höhe der Verbindlichkeiten aus Liquiditätskrediten (Kernverwaltung und Sondervermögen) zum 31.12.2025	Die Höhe der Verbindlichkeiten aus Liquiditätskrediten wird automatisch aus dem Blatt "Verbindlichkeiten" übernommen.	Höhe der Kassenkreditverbindlichkeiten (Kernverwaltung und Sondervermögen) zum 31.12.2025	5,00
7.	Höhe der Verbindlichkeiten gegenüber dem Sondervermögen Hessenkasse	Die Höhe der Verbindlichkeiten wird automatisch aus dem Blatt "Verbindlichkeiten" übernommen.	Höhe der Verbindlichkeiten gegenüber dem Sondervermögen Hessenkasse	5,00
8.	Geplante zu erwirtschaftende Differenz aus Zahlungsmittelfluss aus laufender Verwaltungstätigkeit und ordentlicher Tilgung sowie der Zahlungen an das Sondervermögen Hessenkasse	Diese Angabe wird rechnerisch aus dem Zahlungsmittelfluss aus laufender Verwaltungstätigkeit abzüglich der ordentlichen Tilgung sowie der Zahlungen an das Sondervermögen Hessenkasse und zuzüglich der zweckgebundenen Einzahlungen für die ordentliche Tilgung sowie der Zahlungen an das Sondervermögen Hessenkasse ermittelt.	Geplante Differenz je Einwohner aus Zahlungsmittelfluss aus laufender Verwaltungstätigkeit und ordentlicher Tilgung sowie der Zahlungen an das Sondervermögen Hessenkasse je Einwohner	0,00
8.1	Zahlungsmittelfluss aus laufender Verwaltungstätigkeit für 2026	Der Zahlungsmittelfluss aus laufender Verwaltungstätigkeit wird automatisch aus dem Blatt "Finanzhaushalt" übernommen.		
8.2	Ordentliche Tilgung für 2026	Die Höhe der ordentlichen Tilgung wird automatisch aus dem Blatt "Finanzhaushalt" übernommen.		
8.3	Zahlungen an das Sondervermögen Hessenkasse für 2026	Die Höhe der Zahlungen an das Sondervermögen Hessenkasse wird automatisch aus dem Blatt "Finanzhaushalt" übernommen.		
8.4	Zweckgebundene Einzahlungen für die ordentliche Tilgung von Investitionskrediten für 2026	Der Betrag wird automatisch aus dem Blatt "Finanzhaushalt - 4.2 " übernommen.		
8.5	Zweckgebundene Einzahlungen für Auszahlungen an das Sondervermögen Hessenkasse für 2026	Der Betrag wird automatisch aus dem Blatt "Finanzhaushalt - 4.3 " übernommen.		
Nichtpflichtig: Rechnerischer Hebesatz Grundsteuer B zum Erreichen des Ausgleichts im ordentlichen Ergebnis in v.H. für 2026			Summe und Status	60,00
Fiktive Hebesatzanhebung Grundsteuer B zum Erreichen des Ausgleichts im ordentlichen Ergebnis in v.H. für 2026			Vorliegende Auswertung prüft/zielt das Haushaltsgenehmigungsverfahren nicht. Die notwendige individuelle Prüfung und Beurteilung der Aufsichtsbehörde wird hierdurch nicht ersetzt.	
Bestand Rücklage aus Überschüssen des außerordentlichen Ergebnisses zum 31.12.2025			Hinweise der Gemeinde zur aktuellen Haushaltslage (optional)	
13.541.666,17				

Angaben zur Beurteilung der dauernden finanziellen Leistungsfähigkeit für 2024

- c -		Erläuterungen		Auswertung der Angaben zur Beurteilung der dauernden finanziellen Leistungsfähigkeit	
1.	Ordentliches Ergebnis für 2024		Das ordentliche Ergebnis wird automatisch aus dem Blatt "Ergebnishaushalt" übernommen.	Gepointes ordentliches Ergebnis je Einwohner für 2026	Indikatorwert
Bei einem Fehlbetrag im ordentlichen Ergebnis bitte nebenstehend auswählen, ob ein Ausgleich des Defizits durch die Inanspruchnahme der ordentlichen Rücklage nach § 92 Abs. 6 Nr. 1 HGO beim Jahresabschluss erfolgen kann.		Ja		-94,38	0,00
2.	Rechnerischer Bestand der Rücklage aus Überschüssen des ordentlichen Ergebnisses vor Ergebnisverwendung zum 31.12.2024	10.095.625,44	Es ist der (ggf. voraussichtliche) Bestand der Rücklage aus Überschüssen des ordentlichen Ergebnisses zum Ende des Haushaltsvorjahres (Abschlussjahr) anzugeben.	Bestand Rücklage aus Überschüssen des ordentlichen Ergebnisses zum 31.12.2024	5,00
3.	Ordentliche Fehlbeträge aus Vorjahren (Bilanzwert) zum 31.12.2024	0,00	Es ist der in der aufgestellten Bilanz ausgewiesene Fehlbetrag aus Vorjahren (§ 49 Abs. 4 Nr. 1.3.1.1 GemHVO) mit positivem Vorzeichen anzugeben.	Ordentliche Fehlbeträge aus Vorjahren	5,00
4.	Bestand der Liquiditätsreserve				
4.1	Mindestbetrag der nach § 106 Abs. 1 S. 2 HGO vorzuhaltenden Liquiditätsreserve für 2024	236.494,73	Es ist für das Haushaltsvorjahr der nach § 106 Abs. 1 S. 2 HGO zur Sicherstellung der Zahlungsfähigkeit vorzuhaltende Mindestbetrag von 2 v.H. der Summe der Auszahlungen aus laufender Verwaltungstätigkeit nach dem Durchschnitt der drei dem Haushaltsjahr vorangehenden Jahre anzugeben.	Die Liquiditätsreserve wurde vollständig gebildet	5,00
4.2	Höhe der tatsächlich vorgehaltenen Liquiditätsreserve am 31.12.2024	10.518.537,62	Es ist für das Abschlussjahr die Höhe der tatsächlich vorhandenen Liquiditätsreserve anzugeben.		5,00
5.	Bestand an Eigenkapital am 31.12.2024	38.981.712,52	Es ist die Höhe des Eigenkapitals (§ 49 Abs. 4 Nr. 1 GemHVO) aus der aufgestellten Vermögensrechnung anzugeben.		5,00
6.	Höhe der Verbindlichkeiten aus Liquiditätskrediten (Kernverwaltung und Sondervermögen) zum 31.12.2024	0,00	Es ist die Höhe der Verbindlichkeiten aus Liquiditätskrediten anzugeben	Höhe der Verbindlichkeiten aus Liquiditätskrediten (Kernverwaltung und Sondervermögen) zum 31.12.2024	5,00
7.	Höhe der Verbindlichkeiten gegenüber dem Sondervermögen Hessenkasse zum 31.12.2024	0,00	Es ist die Höhe der Verbindlichkeiten gegenüber dem Sondervermögen Hessenkasse anzugeben	Höhe der Verbindlichkeiten gegenüber dem Sondervermögen Hessenkasse zum 31.12.2024	5,00
8.	Erwirtschaftete Differenz aus Zahlungsmittelfluss aus laufender Verwaltungstätigkeit und ordentlicher Tilgung sowie der Zahlungen an das Sondervermögen Hessenkasse	463.133,62	Diese Angabe wird rechnerisch aus dem Zahlungsmittelfluss aus laufenden Verwaltungstätigkeit abzüglich der ordentlichen Tilgung sowie der Zahlungen an das Sondervermögen Hessenkasse und zusätzlich der zweckgebundenen Einzahlungen für die ordentliche Tilgung sowie der Zahlungen an das Sondervermögen Hessenkasse ermittelt.	Erwirtschaftete Differenz aus Zahlungsmittelfluss aus laufender Verwaltungstätigkeit und ordentlicher Tilgung sowie der Zahlungen an das Sondervermögen Hessenkasse je Einwohner	30,00
8.1	Zahlungsmittelfluss aus laufender Verwaltungstätigkeit für 2024	1.260.824,11			
8.2	Ordentliche Tilgung für 2024	797.690,49			
8.3	Zahlungen an das Sondervermögen Hessenkasse für 2024	0,00			
8.4	Zweckgebundene Einzahlungen für die ordentliche Tilgung von Investitionskrediten für 2024	0,00			
8.5	Zweckgebundene Einzahlungen für Auszahlungen an das Sondervermögen Hessenkasse für 2024	0,00		89,30	
Nachrichtlich: Kash-Wert nach Planung für 2024		100,00		Summe und Status nach Abschlusswert	90,00
				Summe und Status nach Planwert	100,00

Indikator pro Einwohner	Bewertung ggf. der Entwicklung nach Indikatoren pro Einwohner	Gewichtung der Indikatoren pro Einwohner in %	Status
ordentliches Ergebnis	Überschuss (mehr als + 5 €) = 1	40%	grün (+) ≥ 70% gelb (0) < 70% und > 40% rot (-) ≤ 40%
	jahresbezogener Haushaltsausgleich (im Korridor von - 5 € bis + 5 €, oder durch Rücklage) = 0,75		
	defizitär im Korridor (weniger als - 5 € bis - 40 €) = 0,5		
	defizitär im Korridor (weniger als - 40 € bis - 75 €) = 0,25		
	defizitär (weniger als -75 €) = 0		
Bestand = 1	5%		
kein Bestand (≤ 0 €) = 0	5%		
kein Bestandswert = 1			
Ausweis eines Fehlbetragsbestands = 0			
Bestand vollständig gebildet = 1	5%		
Bestand teilweise gebildet (≥ 50 %) = 0,5			
Bestand unzureichend oder nicht gebildet (≤ 50 %) = 0			
Ausweis von Eigenkapital (nach letzter aufgestellter Bilanz)	positiver Eigenkapitalbestand = 1 negativer Eigenkapitalbestand (≤ 0 €) = 0	5%	
Verbindlichkeiten aus Liquiditätskrediten (Kommune plus Sondervermögen)	kein Bestand (= 0 €) = 1 Bestand (> 0 €) = 0	5%	
Verbindlichkeiten gegenüber dem Sondervermögen Hessenkasse	kein Bestand (= 0 €) = 1 Bestand (> 0 €) = 0	5%	
Zahlungsmittel/effluss iHd. Verwaltungstätigkeit abzüglich der Tilgung sowie der Zahlungen an das Sondervermögen Hessenkasse	Saldo > 5 € = 1 im Korridor von 0 € bis + 5 € = 0,5 Saldo < 0 € = 0	30%	
		100%	

Die rot markierten Eintragungen spiegeln die Änderungen ab dem 01.01.2019 wider.

Vomhundertsätze erhobener Umlagen (Landkreis / LWV / Land Hessen)

Jahr	Kreisumlage	Grundsteuer A	Grundsteuer B	Gewerbesteuer	Schulumlage	Verbandsumlage LWV	Krankenhausumlage
2026	0,00 v.H.	0,00	320,00 v.H.	395,00 v.H.	0,00	0,000 v.H.	0,00 v.H.
2025	0,00 v.H.	0,00	192,00 v.H.	395,00 v.H.	0,00	0,000 v.H.	0,00 v.H.
2024	0,00 v.H.	0,00	365,00 v.H.	357,00 v.H.	0,00	0,000 v.H.	0,00 v.H.

Steuerhebesätze

Angaben für Gemeinden und Städte

Jahr	Grundsteuer A	Grundsteuer B	Gewerbesteuer	Vervielfältiger Gewerbesteuerumlage	Solidaritätsumlage	Heimatumlage
2026	245,00 v.H.	320,00	395,00 v.H.	35,00 v.H.		192.722,00 Euro
2025	229,00 v.H.	192,00	395,00 v.H.	35,00 v.H.		260.889,00 Euro
2024	365,00 v.H.	365,00	357,00 v.H.	35,00 v.H.		272.207,40 Euro

Nivellierungshebesätze nach FAG

Angaben für Gemeinden und Städte

Jahr	Grundsteuer A	Grundsteuer B	Gewerbesteuer
2026	245,00 v.H.	320,00 v.H.	381,00 v.H.

Straßenbeiträge

einmalige Beiträge - Gemeindeanteil nach § 11 Abs. 4 KAG (25/50/75 vH)

Weitere Abgaben, die erhoben werden:

Spielapparatsteuer	Ja	Jagdsteuer	Hundsteuer
Zweitwohnungssteuer	Nein	Fischereisteuer	Gaststättenerlaubnissteuer
Kurbbeitrag	Nein	Pferdesteuer	
Tourismusbbeitrag	Nein	Getränkesteuer	

Sonstige Abgaben:

Ergebnishaushalt									
2024		2025		2026		2027		2028	
Vorläufiges Rechnungsergebnis		Haushaltsplan		Haushaltsplan		Ergebnisplan		Ergebnisplan	
- € -									
Position	Konten	Bezeichnung							
1	50	Privatrechtliche Leistungsentgelte							
2	51	Öffentlich-rechtliche Leistungsentgelte							
3	548-549	Kostensatzleistungen und -erstattungen							
4	52	Bestandsveränderungen und aktivierte Eigenleistungen							
5	55	Steuern und steuerähnliche Erträge einschließlich Erträge aus gesetzlichen Umlagen							
6	547	Erträge aus Transferleistungen							
7	540-543	Erträge aus Zuweisungen und Zuschüssen für laufende Zwecke und allgemeine Umlagen							
8	546	Erträge aus der Auflösung von Sonderposten aus Investitionszuweisungen, -zuschüssen und Investitionsbeiträgen							
9	53	Sonstige ordentliche Erträge							
10	62-63, 640-643, 647-649, 65	Summe der ordentlichen Erträge							
11		Personalaufwendungen							
12	644-646	Versorgungsaufwendungen							
13	60-61, 67-69	Aufwendungen für Sach- und Dienstleistungen							
14	66	Abschreibungen							
15	71	Aufwendungen für Zuweisungen und Zuschüsse sowie besondere Finanzaufwendungen							
16	73	Steueraufwendungen einschließlich Aufwendungen aus gesetzlichen Umlageverpflichtungen							
17	72	Transferaufwendungen							
18	70, 74, 76	Sonstige ordentliche Aufwendungen							
19		Summe der ordentlichen Aufwendungen							
20		Verwaltungsergebnis							
21	56,57	Finanzerträge							
22	77	Zinsen und andere Finanzaufwendungen							
23		Finanzergebnis							
24		Gesamtbetrag der ordentlichen Erträge							
25		Gesamtbetrag der ordentlichen Aufwendungen							
26		Ordentliches Ergebnis							
27	59	Außerordentliche Erträge							
28	79	Außerordentliche Aufwendungen							
29		Außerordentliches Ergebnis							
30		Jahresergebnis							
Nachrichtlich									
31		Hochrechnung ordentliches Ergebnis zum 31.12.2025							
32		Summe vorgelegene Jahresfehlbeträge/Jahresüberschüsse zum 31.12.2024							

Bitte im Blatt Finanzielle Leistungsfähigkeit unter 1 angeben, ob ein Ausgleich des Plandefizits durch die ordentliche Rücklage geplant ist.

Aufschlüsselung von Erträgen und Aufwendungen											
Position		Konten		Bezeichnung		- € -					
						2024	2025	2026	2027	2028	2029
						Vorläufiges Rechnungsergebnis	Haushaltsplan	Haushaltsplan	Ergebnisplan	Ergebnisplan	Ergebnisplan
5	55	Steuern und steuerähnliche Erträge einschließlich Erträge aus gesetzlichen Umlagen				9.022.586,91	9.499.800,00	8.858.300,00	9.273.600,00	9.584.200,00	9.887.900,00
davon	5500	Erträge aus Gemeindeanteil an Einkommensteuer (Produktgruppe 1601)				3.052.676,71	3.237.000,00	3.350.000,00	3.534.000,00	3.693.000,00	3.859.000,00
	5504	Erträge aus Gemeindeanteil an Umsatzsteuer (Produktgruppe 1601)				451.504,08	466.800,00	468.300,00	477.600,00	487.200,00	496.900,00
	5551	Erträge aus Grundsteuer A (Produktgruppe 1601)				81.339,56	82.000,00	57.000,00	57.000,00	57.000,00	57.000,00
	5552	Erträge aus Grundsteuer B (Produktgruppe 1601)				642.367,53	657.000,00	1.164.000,00	1.176.000,00	1.188.000,00	1.200.000,00
	5553	Erträge aus Gewerbesteuer (Produktgruppe 1601)				4.529.318,22	4.738.000,00	3.500.000,00	3.710.000,00	3.840.000,00	3.956.000,00
	5559	andere Steuern insgesamt (Produktgruppe 1601)				261.392,02	319.000,00	319.000,00	319.000,00	319.000,00	319.000,00
	5582	Erträge aus Kreisumlage (Produktgruppe 1601)				0,00	0,00	0,00	0,00	0,00	0,00
	5583	Erträge aus Schulumlage (Produktgruppe 0313)				0,00	0,00	0,00	0,00	0,00	0,00
		Sonstige Erträge				3.988,79	0,00	0,00	0,00	0,00	0,00
7	540-543	Erträge aus Zuweisungen und Zuschüssen für laufende Zwecke und allgemeine Umlagen				1.838.475,49	2.038.275,00	2.258.386,00	2.301.699,00	2.426.202,00	2.406.929,00
davon	540101	Schlüsselzuweisung (Produktgruppe 1601)				779.747,00	935.625,00	1.075.736,00	1.119.049,00	1.243.552,00	1.224.279,00
		Sonstige Erträge				1.058.728,49	1.102.650,00	1.182.650,00	1.182.650,00	1.182.650,00	1.182.650,00
16	73	Steueraufwendungen einschließlich Aufwendungen aus gesetzlichen Umlageverpflichtungen				5.017.101,76	5.462.119,00	5.301.564,00	5.474.259,00	5.620.124,00	5.804.974,00
davon	7353	Krankenhausumlage (Produktgruppe 0701)				0,00	0,00	0,00	0,00	0,00	0,00
	73541	Kreisumlage (Produktgruppe 1601)				2.595.491,00	2.855.045,00	3.135.616,00	3.229.195,00	312.703,00	3.423.129,00
	73542	Schulumlage (Produktgruppe 1601)				1.686.500,00	1.903.363,00	1.640.099,00	1.689.045,00	1.732.725,00	1.790.483,00
	73543	LWV-Umlage (Produktgruppe 1601)				0,00	0,00	0,00	0,00	0,00	0,00
	735490	Solidaritätsumlage				0,00	0,00	0,00	0,00	0,00	0,00
	735490	Weitere Umlagen (z.B. Regionalverband):				0,00	0,00	0,00	0,00	0,00	0,00
	7380	Gewerbesteuerumlage (Produktgruppe 1601)				438.034,90	419.822,00	310.127,00	328.734,00	340.253,00	350.552,00
	735	Umlage starke Heimat Hessen (Produktgruppe 1601)				272.207,40	260.889,00	192.722,00	204.285,00	211.443,00	217.830,00
		Sonstige Aufwendungen				24.868,46	23.000,00	23.000,00	23.000,00	3.023.000,00	23.000,00
22	77	Zinsen und ähnliche Aufwendungen				225.586,22	210.400,00	240.600,00	339.150,00	456.870,00	507.170,00
		Zinsen für Liquiditätskredite (Produktgruppe 1602)				0,00	2.000,00	2.000,00	2.000,00	2.000,00	2.000,00
		Zinsen für Investitionskredite (Produktgruppe 1602)				225.133,22	203.400,00	233.600,00	332.150,00	449.870,00	500.170,00

Zahlungsmittelzufluss nach § 3 GemHVO		2024	2025	2026	2027	2028	2029
Nr. Konten		Vorläufiges Rechnungsergebnis	Haushaltssplan	Haushaltssplan	FpJ-lehr	FpJ-lehr	FpJ-lehr
Zahlungsmittelzufluss aus laufender Verwaltungstätigkeit (direkte Methode)							
1	Summe der Einzahlungen aus laufender Verwaltungstätigkeit	14.429.281,34	15.874.754,00	15.376.995,00	15.790.608,00	16.236.711,00	16.523.338,00
2	Summe der Auszahlungen aus laufender Verwaltungstätigkeit	13.168.457,23	14.645.837,00	14.937.312,00	15.371.429,00	15.735.206,00	16.094.847,00
3	Zahlungsmittelüberschuss / Zahlungsmittelbedarf aus laufender Verwaltungstätigkeit	1.260.824,11	1.228.917,00	439.683,00	419.179,00	501.505,00	428.491,00
Zahlungsmittelzufluss aus Investitionstätigkeit (direkte Methode)							
4	820 Einzahlungen aus Investitionszuweisungen und -zuschüssen sowie aus Investitionsbeiträgen	964.188,01	1.929.500,00	473.700,00	1.203.160,00	1.358.000,00	1.631.000,00
4.1	Pos. 4: davon aus Schlusselzuweisungen	0,00	0,00	0,00	0,00	0,00	0,00
4.2	Pos. 4: davon aus zweckgebundenen Einzahlungen für die ordentliche Tilgung von Investitionskrediten	0,00	0,00	0,00	0,00	0,00	0,00
4.3	Pos. 4: davon aus zweckgebundenen Einzahlungen für die Tilgung von Krediten	0,00	0,00	0,00	0,00	0,00	0,00
5	822 Einzahlungen aus Abgängen von Vermögensgegenständen des Sachanlagevermögens und des immateriellen Anlagevermögens	23.199,35	250.000,00	450.000,00	50.000,00	50.000,00	50.000,00
6	823 Einzahlungen aus Abgängen von Vermögensgegenständen des Finanzanlagevermögens	0,00	0,00	0,00	0,00	0,00	0,00
	darvon Einzahlungen aus der Tilgung von gewährten Krediten	0,00	0,00	0,00	0,00	0,00	0,00
7	Summe der Einzahlungen aus Investitionstätigkeit	997.387,36	2.179.500,00	923.700,00	1.253.160,00	1.408.000,00	1.681.000,00
8	841 Auszahlungen für den Erwerb von Grundstücken und Gebäuden	61.742,26	630.000,00	520.000,00	45.000,00	45.000,00	45.000,00
9	842 Auszahlungen für Baumaßnahmen	2.191.267,57	6.700.000,00	4.899.500,00	4.603.500,00	5.087.500,00	2.867.500,00
10	840 Auszahlungen für Investitionen in das sonstige Sachanlagevermögen und immaterielle Anlagevermögen	1.171.349,88	2.597.252,00	635.252,00	665.252,00	265.252,00	265.252,00
11	844 Auszahlungen für Investitionen in das Finanzanlagevermögen	5.356,11	6.500,00	6.500,00	6.500,00	6.500,00	6.500,00
	darvon Auszahlungen aus der Gewährung von Krediten	0,00	0,00	0,00	0,00	0,00	0,00
12	Summe der Auszahlungen aus Investitionstätigkeit	3.429.715,82	9.933.752,00	6.051.252,00	5.320.252,00	5.404.252,00	3.184.252,00
13	Zahlungsmittelüberschuss / Zahlungsmittelbedarf aus Investitionstätigkeit	-2.442.328,46	-7.754.252,00	-5.127.552,00	-4.067.092,00	-3.996.252,00	-1.503.252,00
14	Zahlungsmittelüberschuss / Zahlungsmittelbedarf	-1.181.504,35	-6.525.335,00	-4.687.669,00	-3.647.913,00	-3.494.747,00	-1.074.761,00
Zahlungsmittelzufluss aus Finanzierungstätigkeit (direkte Methode)							
15	826 Einzahlungen aus der Aufnahme von Krediten und wirtschaftlich vergleichbaren Vorgängen für Investitionen	0,00	0,00	3.000.000,00	4.067.092,00	3.996.252,00	1.503.252,00
	darvon Einzahlungen aus der Aufnahme von Umschuldungen	0,00	0,00	0,00	0,00	0,00	0,00
16	846 Einzahlungen aus der Tilgung von Krediten und wirtschaftlich vergleichbaren Vorgängen für Investitionen sowie an das Sondervermögen Hessenkasse	797.690,49	758.230,00	791.380,00	774.580,00	756.480,00	741.930,00
16.1	Pos. 16: davon Auszahlungen für die ordentliche Tilgung von Krediten	797.690,49	758.230,00	791.380,00	774.580,00	756.480,00	741.930,00
16.2	Pos. 16: davon Auszahlungen aus der Tilgung von Umschuldungen	0,00	0,00	0,00	0,00	0,00	0,00
16.3	Pos. 16: davon Auszahlungen an das Sondervermögen Hessenkasse	0,00	0,00	0,00	0,00	0,00	0,00
17	Zahlungsmittelüberschuss / Zahlungsmittelbedarf aus Finanzierungstätigkeit	-797.690,49	-758.230,00	2.208.620,00	3.292.512,00	3.239.772,00	761.322,00
18	Änderung des Zahlungsmittelbestandes zum Ende des Haushaltsjahres	-1.197.194,84	-7.283.565,00	-2.479.249,00	-355.401,00	-254.975,00	-313.439,00
19	829 Haushaltswirksame Einzahlungen (u.a. fremde Finanzmittel, Rückzahlung von angelegten Kassenmitteln, Aufnahme von Liquiditätskrediten)	66.132,75	0,00	0,00	0,00	0,00	0,00
	darvon Aufnahme von Liquiditätskrediten	0,00	0,00	0,00	0,00	0,00	0,00
20	849 Haushaltswirksame Auszahlungen (u.a. fremde Finanzmittel, Anlegung von Kassenmitteln, Rückzahlung von Liquiditätskrediten)	67.111,28	0,00	0,00	0,00	0,00	0,00
	darvon Rückzahlung von Liquiditätskrediten	0,00	0,00	0,00	0,00	0,00	0,00
21	Zahlungsmittelüberschuss/Zahlungsmittelbedarf aus haushaltswirksamen Zahlungsvorgängen	-978,53	0,00	0,00	0,00	0,00	0,00
22	Bestand an Zahlungsmitteln zu Beginn des Haushaltsjahres	12.498.710,99	10.518.538,00	3.234.973,00	755.724,00	400.323,00	145.348,00
23	Veränderung des Bestandes an Zahlungsmitteln	-1.980.173,37	-7.283.565,00	-2.479.249,00	-355.401,00	-254.975,00	-313.439,00
24	Bestand an Zahlungsmitteln am Ende des Haushaltsjahres	10.518.537,62	3.234.973,00	755.724,00	400.323,00	145.348,00	-168.091,00

Verbindlichkeiten aus Krediten, Liquiditätskrediten sowie gegenüber dem Sondervermögen Hessenkasse zu Beginn des Haushaltsjahres 2026

Verbindlichkeiten aus Krediten nach Abschluss des Vorjahres - Kernhaushalt -	7.557.220,15	€	Anzugeben ist der (ggf. voraussichtliche) Gesamtbetrag an Verbindlichkeiten
Verbindlichkeiten aus Liquiditätskrediten nach Abschluss des Vorjahres - Kernhaushalt -	0,00	€	Anzugeben ist der (ggf. voraussichtliche) Gesamtbetrag an Verbindlichkeiten
Verbindlichkeiten aus Krediten nach Abschluss des Vorjahres - Eigenbetriebe und Anstalten des öffentlichen Rechts nach HGO -	0,00	€	Anzugeben ist der (ggf. voraussichtliche) Gesamtbetrag an Verbindlichkeiten
Verbindlichkeiten aus Liquiditätskrediten nach Abschluss des Vorjahres - Eigenbetriebe und Anstalten des öffentlichen Rechts nach HGO -	0,00	€	Anzugeben ist der (ggf. voraussichtliche) Gesamtbetrag an Verbindlichkeiten
Gesamtbetrag aus Krediten und Liquiditätskrediten - Kernhaushalt und Eigenbetriebe und Anstalten des öffentlichen Rechts nach HGO	7.557.220,15		
Verbindlichkeiten gegenüber dem Sondervermögen Hessenkasse nach Abschluss des Vorjahres	0,00	€	Anzugeben ist der Gesamtbetrag der Verbindlichkeiten gegenüber dem Son
Gesamtbetrag aus Krediten, Liquiditätskrediten sowie Verbindlichkeiten gegenüber dem Sondervermögen Hessenkasse - Kernhaushalt und Eigenbetriebe und Anstalten des öffentlichen Rechts nach HGO	7.557.220,15	€	

Im Haushaltsjahr 2026 veranschlagte Kreditaufnahmen

im Haushaltsjahr veranschlagte Kreditaufnahmen - Kernhaushalt -
im Haushaltsjahr veranschlagte Kreditaufnahmen - Eigenbetriebe und Anstalten des öffentlichen Rechts nach HGO -

Im Haushaltsjahr 2026 veranschlagte Tilgungen für Kredite sowie Auszahlungen an das Sondervermögen Hessenkasse

Ordentliche Tilgung - Kernhaushalt	791.380,00	€	Die ordentliche Tilgung wird automatisch aus dem Blatt Finanzhaushalt - Pos
Ordentliche Tilgung - Eigenbetriebe und Anstalten des öffentlichen Rechts nach HGO -	0,00	€	
Außerordentliche Tilgung - Kernhaushalt -	0,00	€	
Außerordentliche Tilgung - Eigenbetriebe und Anstalten des öffentlichen Rechts nach HGO -	0,00	€	
Auszahlungen an das Sondervermögen Hessenkasse		€	Die Zahlungen an das Sondervermögen Hessenkasse werden automatisch € Pos. 16.3 - übernommen.

Verbindlichkeiten aus Krediten, Liquiditätskrediten sowie gegenüber dem Sondervermögen Hessenkasse am Ende des Haushaltsjahres 2026

Voraussichtlicher Stand der Kredite am Ende des Haushaltsjahres - Kernverwaltung -
Voraussichtlicher Stand der Kredite am Ende des Haushaltsjahres - Eigenbetriebe und Anstalten des öffentlichen Rechts nach HGO
Voraussichtlicher Stand der Kredite am Ende des Haushaltsjahres - Kernverwaltung und Eigenbetriebe und Anstalten des öffentlichen Rechts nach HGO -
Höchstbetrag der Liquiditätskredite Kernhaushalt laut Haushaltssatzung
Höchstbetrag der Liquiditätskredite der Eigenbetriebe und Anstalten des öffentlichen Rechts
Voraussichtlicher Stand der Liquiditätskredite zum Ende des Haushaltsjahres - Kernverwaltung -
Voraussichtlicher Stand der Liquiditätskredite zum Ende des Haushaltsjahres - Eigenbetriebe und Anstalten des öffentlichen Rechts nach HGO -
Voraussichtlicher Stand der Liquiditätskredite zum Ende des Haushaltsjahres - Kernverwaltung und Eigenbetriebe und Anstalten des öffentlichen Rechts nach HGO -
Voraussichtlicher Stand der Verbindlichkeiten gegenüber dem Sondervermögen Hessenkasse zum Ende des Haushaltsjahres

Voraussichtlicher Zahlungsmittelbestand am Ende des Haushaltsjahres 2026

755.724,00	€
------------	---

Produktbereichsplan gemäß Muster 12 zu § 4 Abs. 2 GemHVO

Haushaltsjahr 2026									
Status:					Haushaltsplan				
ordentliche Erträge					ordentliche Aufwendungen				
absolut vor ILV	pro Einwohner	absolut nach ILV	pro Einwohner	absolut vor ILV	absolut nach ILV	pro Einwohner	absolut nach ILV	pro Einwohner	
55.394,00 €	10,68 €	197.234,00 €	38,03 €	2.280.927,00 €	2.280.927,00 €	439,82 €	2.280.927,00 €	439,82 €	439,82 €
142.399,00 €	27,46 €	142.399,00 €	27,46 €	750.423,00 €	783.423,00 €	144,70 €	783.423,00 €	151,06 €	151,06 €
0,00 €	0,00 €	0,00 €	0,00 €	0,00 €	0,00 €	0,00 €	0,00 €	0,00 €	0,00 €
99,00 €	0,02 €	99,00 €	0,02 €	19.689,00 €	19.689,00 €	3,80 €	19.689,00 €	3,80 €	3,80 €
120.000,00 €	23,14 €	120.000,00 €	23,14 €	137.150,00 €	137.150,00 €	26,45 €	137.150,00 €	26,45 €	26,45 €
1.171.514,00 €	225,90 €	1.171.514,00 €	225,90 €	2.668.094,00 €	2.668.094,00 €	514,48 €	2.668.094,00 €	514,48 €	514,48 €
0,00 €	0,00 €	0,00 €	0,00 €	0,00 €	0,00 €	0,00 €	0,00 €	0,00 €	0,00 €
29.470,00 €	5,68 €	29.470,00 €	5,68 €	252.964,00 €	263.189,00 €	48,78 €	263.189,00 €	50,75 €	50,75 €
217.586,00 €	41,96 €	217.586,00 €	41,96 €	457.021,00 €	457.021,00 €	88,13 €	457.021,00 €	88,13 €	88,13 €
150,00 €	0,03 €	15.150,00 €	2,92 €	503.123,00 €	503.123,00 €	97,02 €	503.123,00 €	97,02 €	97,02 €
3.375.244,00 €	650,84 €	3.608.452,00 €	695,81 €	2.711.324,00 €	3.707.335,00 €	522,82 €	3.707.335,00 €	714,87 €	714,87 €
214.879,00 €	41,43 €	214.879,00 €	41,43 €	613.301,00 €	821.959,00 €	118,26 €	821.959,00 €	158,50 €	158,50 €
199.313,00 €	38,43 €	199.313,00 €	38,43 €	763.002,00 €	826.907,00 €	147,13 €	826.907,00 €	159,45 €	159,45 €
0,00 €	0,00 €	0,00 €	0,00 €	0,00 €	0,00 €	0,00 €	0,00 €	0,00 €	0,00 €
216.079,00 €	41,67 €	216.079,00 €	41,67 €	542.558,00 €	542.558,00 €	104,62 €	542.558,00 €	104,62 €	104,62 €
10.630.230,00 €	2.049,79 €	11.551.981,00 €	2.227,53 €	5.519.184,00 €	5.519.184,00 €	1.084,24 €	5.519.184,00 €	1.084,24 €	1.084,24 €
Gesamtsumme					17.684.156,00 €	3.409,98 €	18.530.539,00 €	3.320,24 €	3.573,19 €

Anmerkungen:
Bei den ordentlichen Erträgen und ordentlichen Aufwendungen sind die Finanzerträge bzw. Zinsen und anderen Finanzaufwendungen zu berücksichtigen.
Für die ordentlichen Erträge und ordentlichen Aufwendungen sind jeweils die absoluten Beträge vor internen Leistungsverrechnungen (Spalten "absolut vor ILV") und nach internen Leistungsverrechnungen (Spalten "absolut nach ILV") anzugeben.
Bei den Eingaben im Feld "Status" ist Folgendes zu beachten: Wenn es sich um reine Planzahlen handelt, ist der Status auf Haushaltsansatz zu setzen.
Wenn Ist-Daten zum 31.12. des Haushaltsjahres vorliegen, ist der Status "ist 31.12." zu wählen. Diese Auswahl ist auch dann vorzunehmen, wenn die Jahresabschlussbuchungen noch nicht vorliegen. Der Status "vorläufiges Rechnungsergebnis" ist zu wählen, sobald für das Haushaltsjahr ein vorläufiges, d.h. verwaltungsseitiges Rechnungsergebnis vorliegt. Sobald ein geprüftes Rechnungsergebnis vorliegt, ist dieser Status zu wählen.

Produktbereichsplan gemäß Muster 12 zu § 4 Abs. 2 GemHVO

Haushaltsvorjahr 2025									
Haushaltsplan									
Status:		ordentliche Erträge				ordentliche Aufwendungen			
		absolut vor ILV	pro Einwohner	absolut nach ILV	pro Einwohner	absolut vor ILV	pro Einwohner	absolut nach ILV	pro Einwohner
PNR	Produktbereich/Produktgruppe								
1	Innere Verwaltung	52.894,00 €	10,20 €	164.734,00 €	31,77 €	2.081.512,00 €	401,37 €	2.081.512,00 €	401,37 €
2	Sicherheit und Ordnung	144.309,00 €	27,83 €	144.309,00 €	27,83 €	703.042,00 €	135,57 €	733.042,00 €	141,35 €
3	Schulträgeraufgaben	0,00 €	0,00 €	0,00 €	0,00 €	0,00 €	0,00 €	0,00 €	0,00 €
4	Kultur und Wissenschaft	99,00 €	0,02 €	99,00 €	0,02 €	19.640,00 €	3,79 €	19.640,00 €	3,79 €
5	Soziale Leistungen	100.000,00 €	19,28 €	100.000,00 €	19,28 €	132.950,00 €	25,64 €	132.950,00 €	25,64 €
6	Kinder-, Jugend- und Familienhilfe	1.086.937,00 €	209,59 €	1.086.937,00 €	209,59 €	2.533.238,00 €	488,48 €	2.533.238,00 €	488,48 €
7	Gesundheitsdienste	0,00 €	0,00 €	0,00 €	0,00 €	0,00 €	0,00 €	0,00 €	0,00 €
8	Sportförderung	29.471,00 €	5,68 €	29.471,00 €	5,68 €	262.087,00 €	50,54 €	272.312,00 €	52,51 €
9	Räumliche Planung und Entwicklung, Geoinformationen	206.807,00 €	39,88 €	206.807,00 €	39,88 €	455.564,00 €	87,84 €	455.564,00 €	87,84 €
10	Bauen und Wohnen	150,00 €	0,03 €	150,00 €	0,03 €	546.691,00 €	105,42 €	546.691,00 €	105,42 €
11	Ver- und Entsorgung	3.267.865,00 €	630,13 €	3.498.073,00 €	674,52 €	2.555.995,00 €	492,86 €	3.498.073,00 €	674,52 €
12	Verkehrsflächen und -anlagen, ÖPNV	207.822,00 €	40,07 €	207.822,00 €	40,07 €	589.536,00 €	113,68 €	798.194,00 €	153,91 €
13	Natur- und Landschaftspflege	200.697,00 €	38,70 €	200.697,00 €	38,70 €	746.199,00 €	143,89 €	810.104,00 €	156,21 €
14	Umweltschutz	0,00 €	0,00 €	0,00 €	0,00 €	0,00 €	0,00 €	0,00 €	0,00 €
15	Wirtschaft und Tourismus	221.180,00 €	42,65 €	221.180,00 €	42,65 €	522.998,00 €	100,85 €	522.998,00 €	100,85 €
16	Allgemeine Finanzwirtschaft	11.335.573,00 €	2.185,80 €	12.248.391,00 €	2.361,82 €	5.649.519,00 €	1.089,38 €	5.649.519,00 €	1.089,38 €
Gesamtsumme		16.853.804,00 €	3.249,87 €	18.108.670,00 €	3.491,84 €	16.798.971,00 €	3.239,29 €	18.053.837,00 €	3.481,26 €

Anmerkungen:
Bei den ordentlichen Erträgen und ordentlichen Aufwendungen sind die Finanzerträge bzw. Zinsen und anderen Finanzaufwendungen zu berücksichtigen.
Für die ordentlichen Erträge und ordentlichen Aufwendungen sind jeweils die absoluten Beträge vor internen Leistungsverrechnungen (Spalten "absolut vor ILV") und nach internen Leistungsverrechnungen (Spalten "absolut nach ILV") anzugeben.
Bei den Eingaben im Feld "Status" ist Folgendes zu beachten: Wenn es sich um reine Planzahlen handelt, ist der Status auf Haushaltsansatz zu setzen.
Wenn Ist-Daten zum 31.12. des Haushaltsjahres vorliegen, ist der Status "ist 31.12." zu wählen. Diese Auswahl ist auch dann vorzunehmen, wenn die Jahresabschlussbuchungen noch nicht vorliegen. Der Status "vorläufiges Rechnungsergebnis" ist zu wählen, sobald für das Haushaltsjahr ein vorläufiges, d.h. verwaltungsseitiges Rechnungsergebnis vorliegt. Sobald ein geprüftes Rechnungsergebnis vorliegt, ist dieser Status zu wählen.

Produktbereichsplan gemäß Muster 12 zu § 4 Abs. 2 GemHVO

Haushaltsvorvorjahr									
2024									
Status:		Vorläufiges Rechnungsergebnis							
		ordentliche Erträge				ordentliche Aufwendungen			
		absolut vor ILV	pro Einwohner	absolut nach ILV	pro Einwohner	absolut vor ILV	pro Einwohner	absolut nach ILV	pro Einwohner
PNR	Produktbereich/Produktgruppe								
1	Innere Verwaltung	66.268,00 €	12,78 €	210.138,00 €	40,52 €	2.866.175,00 €	552,68 €	2.866.175,00 €	552,68 €
2	Sicherheit und Ordnung	126.731,00 €	24,44 €	126.731,00 €	24,44 €	713.629,00 €	137,61 €	763.270,00 €	147,18 €
3	Schulträgeraufgaben	0,00 €	0,00 €	0,00 €	0,00 €	0,00 €	0,00 €	0,00 €	0,00 €
4	Kultur und Wissenschaft	347,00 €	0,07 €	347,00 €	0,07 €	15.907,00 €	3,07 €	15.907,00 €	3,07 €
5	Soziale Leistungen	49.206,00 €	9,49 €	49.206,00 €	9,49 €	64.899,00 €	12,51 €	64.899,00 €	12,51 €
6	Kinder-, Jugend- und Familienhilfe	1.125.097,00 €	216,95 €	1.125.097,00 €	216,95 €	2.341.331,00 €	451,47 €	2.341.331,00 €	451,47 €
7	Gesundheitsdienste	0,00 €	0,00 €	0,00 €	0,00 €	0,00 €	0,00 €	0,00 €	0,00 €
8	Sportförderung	37.431,00 €	7,22 €	37.431,00 €	7,22 €	228.398,00 €	44,04 €	238.623,00 €	46,01 €
9	Räumliche Planung und Entwicklung, Geoinformationen	209.443,00 €	40,39 €	209.443,00 €	40,39 €	378.802,00 €	73,04 €	378.802,00 €	73,04 €
10	Bauen und Wohnen	64,00 €	0,01 €	15.691,00 €	3,03 €	434.957,00 €	83,87 €	434.957,00 €	83,87 €
11	Ver- und Entsorgung	2.843.675,00 €	548,34 €	3.045.774,00 €	587,31 €	2.486.797,00 €	479,52 €	3.472.270,00 €	669,55 €
12	Verkehrsflächen und -anlagen, ÖPNV	134.335,00 €	25,90 €	134.335,00 €	25,90 €	558.207,00 €	107,64 €	737.115,00 €	142,14 €
13	Natur- und Landschaftspflege	203.101,00 €	39,16 €	203.101,00 €	39,16 €	741.782,00 €	143,04 €	807.711,00 €	155,75 €
14	Umweltschutz	0,00 €	0,00 €	0,00 €	0,00 €	0,00 €	0,00 €	0,00 €	0,00 €
15	Wirtschaft und Tourismus	206.692,00 €	39,86 €	206.692,00 €	39,86 €	491.632,00 €	94,80 €	491.632,00 €	94,80 €
16	Allgemeine Finanzwirtschaft	11.088.107,00 €	2.137,70 €	11.996.687,00 €	2.313,28 €	5.255.447,00 €	1.013,39 €	5.255.447,00 €	1.013,39 €
Gesamtsumme		16.088.497,00 €	3.102,29 €	17.360.673,00 €	3.347,60 €	16.577.963,00 €	3.196,68 €	17.868.139,00 €	3.445,46 €

Anmerkungen:
Bei den ordentlichen Erträgen und ordentlichen Aufwendungen sind die Finanzerträge bzw. Zinsen und anderen Finanzaufwendungen zu berücksichtigen.
Für die ordentlichen Erträge und ordentlichen Aufwendungen sind jeweils die absoluten Beträge vor internen Leistungsverrechnungen (Spalten "absolut vor ILV") und nach internen Leistungsverrechnungen (Spalten "absolut nach ILV") anzugeben.
Bei den Eingaben im Feld "Status" ist Folgendes zu beachten: Wenn es sich um reine Planzahlen handelt, ist der Status auf Haushaltsansatz zu setzen.
Wenn Ist-Daten zum 31.12. des Haushaltsjahres vorliegen, ist der Status "ist 31.12." zu wählen. Diese Auswahl ist auch dann vorzunehmen, wenn die Jahresabschlussbuchungen noch nicht vorliegen. Der Status "vorläufiges Rechnungsergebnis" ist zu wählen, sobald für das Haushaltsjahr ein vorläufiges, d.h. verwaltungsseitiges Rechnungsergebnis vorliegt. Sobald ein geprüftes Rechnungsergebnis vorliegt, ist dieser Status zu wählen.

Liquiditätsplanung gemäß Hinweis Nr. 7 zu § 105 HGO zur Ermittlung des genehmigungsfähigen Höchstbetrages der Liquiditätskredite

Eintragungen bitte nur in den blau hinterlegten Feldern und in Euro vornehmen
Zahlungsmittelbestand, Liquiditätskreditbestand, Einzahlungen und Auszahlungen bitte als positiven Wert eintragen

1.) Betrachtung laufende Verwaltungsverstätigkeit des Haushaltsjahres
Einzahlungen und Auszahlungen beziehen sich nur auf die laufende Verwaltungsverstätigkeit

Liquiditätsplanung für das Haushaltsjahr 2026 (wird automatisch übernommen aus "Deckblatt")

Gemäß Haushaltsbesetzung vorgesehener Höchstbetrag Liquiditätskredite 2.000.000 €				
Monate	Zusätzliche Parameter	Einzahlungen	Auszahlungen	Saldo/Monat
Liquiditätsbedarf zum Monatsende unter Berücksichtigung vorhandener Liquidität und Liquiditätskredite				
Zahlungsmittelbestand zum 31.12. des Vorjahres 3.234.973 €				
Bestand an Liquiditätskrediten zum 31.12. des Vorjahres - €				
Differenz	3.234.973 €			
Januar	357.776 €	1.244.776 €	-	887.001 €
Februar	2.357.776 €	1.244.776 €	-	870.498 €
März	1.357.776 €	1.244.776 €	-	887.001 €
April	1.382.200 €	1.244.776 €	-	117.424 €
Mai	2.124.276 €	1.244.776 €	-	879.498 €
Juni	357.776 €	1.244.776 €	-	887.001 €
Juli	1.382.200 €	1.244.776 €	-	117.424 €
August	2.357.776 €	1.244.776 €	-	870.498 €
September	1.357.776 €	1.244.776 €	-	887.001 €
Oktober	1.382.200 €	1.244.776 €	-	117.424 €
November	2.124.276 €	1.244.776 €	-	879.498 €
Dezember	357.776 €	1.244.776 €	-	887.001 €
Summe	15.376.995 €	14.837.312 €	439.683 €	
Werte gemäß Haushaltsplan	15.376.995 €	14.837.312 €	- €	
Differenz	-	0 €	- €	887.001 €
Höchst möglicher Zahlungsmittelbedarf				
höchster monatsbezogener Liquiditätskreditbedarf				2.340.468 €

2. nachrichtliche Betrachtung Liquiditätskreditstand aus Vorjahren - Zwischenfinanzierungen

31.12.		2025	2024	2024
Liquiditätskreditbestand zum		- €	- €	- €
davon für				
Zwischenfinanzierung Investitionen	Kreditlehmung wird voraussichtlich in Anspruch genommen am:			
Zwischenfinanzierung Investitionen	Kreditlehmung wird in Anspruch genommen am:			
Zwischenfinanzierung Investitionen	oben bei der laufenden Verwaltungstätigkeit berücksichtigt sind			
Zwischenfinanzierung Investitionen	Verbleibender Liquiditätskreditbestand aus Vorjahren			

3. Betrachtung der Kreditierungen und Zwischenfinanzierung von Investitionen des Haushaltsjahres

Saldo (d. Vorj.) zum Haushaltsanfang	439.683,00 €	Beitrag wird automatisch übernommen aus Blatt "Finanzaushalt"
vorgesehene laufende Tilgung (Tilgungszuschüsse im Rahmen von Sonderprogrammen sind zu berücksichtigen)	-	Tilgung bitte als positiven Betrag eintragen
verbleibender Saldo	351.687,00 €	Beitrag wird automatisch übernommen aus Blatt "Finanzaushalt"
Beitrag zur Hessenkasse	-	
Differenz	351.687,00 €	
vorgesehene Auszahlungen für Investitionen	8.051.252,00 €	

4. Betrachtung der Liquiditätsreserve

Berechnung Liquiditätsreserve gem. § 105 Abs. 1 HGO			
Auszahlungen laufende Verwaltungstätigkeit			
Vorjahr	Platzzahl	2025	bis als positiven Betrag eintragen
Vorvorjahr	ist	2024	bis als positiven Betrag eintragen
3. Vorjahr	ist	2023	bis als positiven Betrag eintragen
Summe			40.764.056,92 €
Durchschnitt			13.588.019,64 €
davon 2 v. H. als Liquiditätsreserve			271.760,39 €
vorausgesetzter Zahlungsmittelbestand zum 1.1. des Haushaltsjahres			3.234.973,00 €
Vorgaben des § 105 Abs. 1 HGO erfüllt			ja
nachrichtlich:			
Hochstbetrag Liquiditätskredite	Haushaltsjahr	2025	2.000.000,00 €
höchste Inanspruchnahme		2025	- €

